

Assemblea legislativa della Regione Emilia-Romagna

OGGETTO n. 5205

Approvazione del rendiconto dell'Assemblea legislativa della Regione Emilia-Romagna per l'esercizio finanziario 2021. (Delibera dell'Ufficio di Presidenza in data 19 maggio 2022, n. 24).

Hanno partecipato alla seduta i consiglieri:

1) AMICO Federico Alessandro	23) MASTACCHI Marco
2) BARCAIUOLO Michele	24) MONTALTI Lia
3) BARGI Stefano	25) MONTEVECCHI Matteo
4) BERGAMINI Fabio	26) MORI Roberta
5) BESSI Gianni	27) MUMOLO Antonio
6) BONDAVALLI Stefania	28) OCCHI Emiliano
7) BULBI Massimo	29) PARUOLO Giuseppe
8) CALIANDRO Stefano	30) PELLONI Simone
9) CASTALDINI Valentina	31) PICCININI Silvia
10) CATELLANI Maura	32) PIGONI Giulia
11) COSTA Andrea	33) PILLATI Marilena
12) COSTI Palma	34) POMPIGNOLI Massimiliano
13) DAFFADA' Matteo	35) RAINIERI Fabio
14) DELMONTE Gabriele	36) RANCAN Matteo
15) FACCI Michele	37) RONTINI Manuela
16) FELICORI Mauro	38) ROSSI Nadia
17) GIBERTONI Giulia	39) SABATTINI Luca
18) LISEI Marco	40) SONCINI Ottavia
19) LIVERANI Andrea	41) TAGLIAFERRI Giancarlo
20) MALETTI Francesca	42) TARUFFI Igor
21) MARCHETTI Daniele	43) ZAMBONI Silvia
22) MARCHETTI Francesca	44) ZAPPATERRA Marcella

Sono computati come presenti ai soli fini del numero legale, ai sensi dell'art. 65, comma 2 del Regolamento interno, la Presidente Petitti, il Presidente della Giunta Bonaccini, i consiglieri Fabbri e Stragliati, assenti per motivi istituzionali.

Ha giustificato la propria assenza il consigliere Gerace.

È, inoltre, assente la consigliera Tarasconi.

Presiede il vicepresidente dell'Assemblea legislativa *Fabio Rainieri*.

Segretari: *Lia Montalti* e *Fabio Bergamini*.

Oggetto n. 5205: Approvazione del rendiconto dell'Assemblea legislativa della Regione Emilia-Romagna per l'esercizio finanziario 2021. (Delibera dell'Ufficio di Presidenza in data 19 maggio 2022, n. 24).

L'Assemblea legislativa

Vista la deliberazione dell'Ufficio di Presidenza dell'Assemblea legislativa n. 24 del 19 maggio 2022, recante: "Approvazione del rendiconto dell'Assemblea legislativa della Regione Emilia-Romagna per l'esercizio finanziario 2021";

Viste le deliberazioni dell'Assemblea legislativa:

- n. 34 del 11 dicembre 2020 di approvazione del "Bilancio di previsione finanziario dell'Assemblea legislativa della Regione Emilia-Romagna per gli anni 2021-2022-2023" (Proposta dell'Ufficio di Presidenza in data 19 novembre 2020, n.68);
- n. 49 del 20 luglio 2021 recante "Assestamento - Prima variazione generale al bilancio di previsione dell'Assemblea legislativa dell'Emilia-Romagna per gli anni 2021-2022-2023" (Proposta dell'Ufficio di Presidenza n. 34 in data 8 luglio 2021);

Dato atto che nel corso dell'esercizio, ai sensi dell'art. 51 del D. Lgs 118/2011, sono state approvate, con gli atti di seguito elencati, le variazioni previste dal suddetto articolo:

- Deliberazioni dell'Ufficio di Presidenza nn. 04,11,22,24 e 25/2021;
- Determinazioni del Responsabile del Servizio Funzionamento e Gestione nn. 74,128,145,161,224,245,329, 355,416,684,705,724 e 797/2021;

Dato atto che ai sensi dell'art. 67 del Decreto Legislativo n. 118/2011, l'Assemblea legislativa adotta il medesimo sistema contabile e gli schemi di bilancio di rendiconto della Regione adeguandosi ai principi contabili generali e applicati allegati al decreto suddetto e pertanto il consuntivo 2021 è redatto secondo lo schema previsto dal D. Lgs n. 118/2011, allegato 10;

Dato atto altresì, che l'Ufficio di Presidenza ha approvato inoltre le seguenti deliberazioni:

- n. 18 del 1° aprile 2021 riguardante il Riaccertamento ordinario dei residui attivi e passivi al 31.12.2020;
- n. 21 del 14 aprile 2022 riguardante il Riaccertamento ordinario dei residui attivi e passivi al 31.12.2021;

Visti gli elenchi da allegare al rendiconto, in ottemperanza agli adempimenti previsti dalla Legge regionale 26 luglio 2013 n. 11, che all' art. 30 "Informazioni all'Assemblea Legislativa" comma 1, prevede che l'Ufficio di Presidenza trasmetta annualmente all'Assemblea legislativa regionale, in allegato al rendiconto:

a) l'elenco delle iniziative, manifestazioni, ecc. cui è stato concesso il patrocinio non oneroso dell'Assemblea legislativa, o ai cui comitati d'onore l'Assemblea legislativa ha aderito;

b) l'elenco delle iniziative cui sono stati assegnati i premi o sostegni di cui all'articolo 29, comma 4, lettere a), b) e c);

c) l'elenco delle associazioni, comitati e soggetti aventi personalità giuridica di carattere associativo cui l'Assemblea legislativa ha aderito, corredato da una sintesi dell'attività svolta da ciascuno di tali soggetti, dall'indicazione dell'ammontare delle quote associative;

Preso atto che nel corso del 2021 non sono stati assegnati premi o sostegni di cui all'articolo 29, comma 4, né deliberate nuove adesioni previste al comma 4 dell'art. 27 della sopracitata L.R. n. 11/2013;

Visto che il Tesoriere si è dato carico di tutte le entrate dategli in riscossione con gli ordini di incasso;

Accertato che le spese sono state liquidate dal Tesoriere, con appositi mandati di pagamento debitamente quietanzati;

Visto il Conto per l'esercizio finanziario 2021 reso dal Tesoriere e ritenuto di approvarlo;

Dato atto che l'attestazione dei tempi di pagamento dell'esercizio 2021, ai sensi dell'art. 41, comma 1 del D.L. 66/2014, è allegata alla presente deliberazione;

Visto il Rendiconto relativo all'esercizio finanziario 2021, costituito dal Conto del Bilancio con i relativi riepiloghi e prospetti, il Conto economico e lo Stato patrimoniale, e la relazione sulla gestione, parte integrante e sostanziale alla presente deliberazione;

Preso atto:

- della Relazione del Collegio dei Revisori dei conti sulla proposta dell'Ufficio di Presidenza n. 24 del 19 maggio 2022 (qui allegata);
- che la Commissione assembleare "Bilancio, Affari generali ed istituzionali" ha preso in esame la suddetta proposta dell'Ufficio di Presidenza n. 24 del 19 maggio 2022 esprimendo sulla stessa parere favorevole, giusta nota prot. n. PG/2022/15716 dell'08/06/2022;

Previa votazione palese, all'unanimità dei votanti,

d e l i b e r a

- di approvare quanto proposto dall'Ufficio di Presidenza dell'Assemblea legislativa con atto n. 24 del 19 maggio 2022, sopra citato e qui allegato per parte integrante e sostanziale;
- di pubblicare la presente deliberazione nel Bollettino Ufficiale Telematico della Regione Emilia-Romagna.

* * * *

RT/dp

REGIONE EMILIA-ROMAGNA
Atti amministrativi
ASSEMBLEA LEGISLATIVA
XI Legislatura
Delibera Num. 24 del 19/05/2022
Seduta Num. 17

r_emiro.Assemblea Legislativa - Prot. 19/05/2022.0013895.1

Questo giovedì 19 **del mese di** Maggio
dell' anno 2022 **si è riunito in** BOLOGNA

l'Ufficio di Presidenza con la partecipazione dei Consiglieri:

1) Petitti Emma	Presidente
2) Rainieri Fabio	Vicepresidente
3) Zamboni Silvia	Vicepresidente
4) Bergamini Fabio	Consigliere Segretario
5) Montalti Lia	Consigliere Segretario
6) Tagliaferri Giancarlo	Consigliere Questore
7) Tarasconi Katia	Consigliere Questore

Funge da Consigliere Segretario: Bergamini Fabio

Proposta: UPA/2022/25 del 26/04/2022

Struttura proponente: SERVIZIO FUNZIONAMENTO E GESTIONE
DIREZIONE GENERALE ASSEMBLEA LEGISLATIVA REGIONALE

Oggetto: APPROVAZIONE DEL RENDICONTO DELL'ASSEMBLEA LEGISLATIVA
DELLA REGIONE EMILIA-ROMAGNA PER L'ESERCIZIO FINANZIARIO 2021.

Iter di approvazione previsto: Delibera UP

Parere di regolarità amministrativa di MARESCA LEA **espresso in data** 18/05/2022
Legittimità:

Parere di regolarità amministrativa di DRAGHETTI LEONARDO **espresso in data** 17/05/2022
Merito:

Responsabile del procedimento: Giuseppa Falanga

L'UFFICIO DI PRESIDENZA

Viste le deliberazioni dell'Assemblea legislativa:

- n. 34 del'11 dicembre 2020 di approvazione del "Bilancio di previsione finanziario dell'Assemblea legislativa della Regione Emilia-Romagna per gli anni 2021-2022-2023 (Proposta dell'Ufficio di Presidenza in data 19 novembre 2020, n.68);
- n. 49 del 20 luglio 2021 recante "Assestamento - Prima variazione generale al bilancio di previsione dell'Assemblea legislativa dell'Emilia-Romagna per gli anni 2021-2022-2023 (Proposta dell'Ufficio di Presidenza n. 34 in data 8 luglio 2021);

Dato atto che nel corso dell'esercizio, ai sensi dell'art. 51 del D. Lgs 118/2011, sono state approvate con gli atti di seguito elencati, le variazioni previste dal suddetto articolo:

- Deliberazioni dell'Ufficio di Presidenza nn. 04,11,22,24 e 25/2021;
- Determinazioni del Responsabile del Servizio Funzionamento e Gestione nn. 74,128,145,161,224,245,329, 355,416,684,705,724 e 797/2021;

Dato atto che ai sensi dell'art. 67 del Decreto Legislativo n. 118/2011, l'Assemblea legislativa adotta il medesimo sistema contabile e gli schemi di bilancio di rendiconto della Regione adeguandosi ai principi contabili generali e applicati allegati al decreto suddetto e pertanto il consuntivo 2021 è redatto secondo lo schema previsto dal D. Lgs n. 118/2011, allegato 10;

Dato atto altresì, che l'Ufficio di Presidenza ha approvato inoltre le seguenti deliberazioni:

- n. 18 del 1° aprile 2021 riguardante il Riaccertamento ordinario dei residui attivi e passivi al 31.12.2020;
- n. 21 del 14 aprile 2022 riguardante il Riaccertamento ordinario dei residui attivi e passivi al 31.12.2021;

Visti gli elenchi da allegare al rendiconto, in ottemperanza agli adempimenti previsti dalla Legge regionale 26 luglio

2013 n. 11, che all' art. 30 "Informazioni all'Assemblea Legislativa" comma 1, prevede che l'Ufficio di Presidenza trasmetta annualmente all'Assemblea legislativa regionale, in allegato al rendiconto:

a) l'elenco delle iniziative, manifestazioni, ecc. cui è stato concesso il patrocinio non oneroso dell'Assemblea legislativa, o ai cui comitati d'onore l'Assemblea legislativa ha aderito;

b) l'elenco delle iniziative cui sono stati assegnati i premi o sostegni di cui all'articolo 29, comma 4, lettere a), b) e c);

c) l'elenco delle associazioni, comitati e soggetti aventi personalità giuridica di carattere associativo cui l'Assemblea legislativa ha aderito, corredato da una sintesi dell'attività svolta da ciascuno di tali soggetti, dall'indicazione dell'ammontare delle quote associative;

Preso atto che nel corso del 2021 non sono stati assegnati premi o sostegni di cui all'articolo 29, comma 4, né deliberate nuove adesioni previste al comma 4 dell'art. 27, della sopracitata L.R. n. 11/2013;

Visto che il Tesoriere si è dato carico di tutte le entrate dategli in riscossione con gli ordini di incasso;

Accertato che le spese sono state liquidate dal Tesoriere, con appositi mandati di pagamento debitamente quietanzati;

Visto il Conto per l'esercizio finanziario 2021 reso dal Tesoriere e ritenuto di approvarlo;

Dato atto che l'attestazione dei tempi di pagamento dell'esercizio 2021, ai sensi dell'art. 41, comma 1 del D.L. 66/2014, è allegata alla presente deliberazione;

Visto il Rendiconto relativo all'esercizio finanziario 2021, costituito dal Conto del Bilancio con i relativi riepiloghi e prospetti, il Conto economico e lo Stato patrimoniale, e la relazione sulla gestione, parte integrante e sostanziale alla presente deliberazione;

Richiamate le proprie deliberazioni:

- n. 31 del 21 aprile 2016 recante "Indirizzi in ordine alle relazioni organizzative e funzionali tra i Servizi della Direzione generale-Assemblea legislativa e sull'esercizio delle funzioni dirigenziali. Modifiche alla deliberazione n. 67/2014".

- n. 87 del 15 novembre 2017 "Modifiche alla delibera UP n. 32 del 3/05/2017 (Il sistema dei controlli interni nella Direzione generale - Assemblea legislativa: introduzione della "scheda tecnica per la valutazione delle misure di aiuti di stato)";

- n. 07 del 02 febbraio 2022, recante "Piano dei controlli di regolarità amministrativa in fase successiva - Anno 2022";

- n. 08 del 02 febbraio 2022, avente ad oggetto "Piano triennale di prevenzione della corruzione e della trasparenza dell'Assemblea legislativa dell'Emilia-Romagna (PTPCT 2022-2024) per la fase di transizione al PIAO (Piano Integrato delle Attività e dell'Organizzazione)";

- n. 10 del 10 febbraio 2022, recante "Piano della performance della Direzione generale - Assemblea legislativa (2022-2024) per la fase di transizione al PIAO (Piano integrato delle Attività e dell'Organizzazione)";

Richiamate:

- la determinazione n. 458 del 2 luglio 2019 "Provvedimento di nomina dei Responsabili del procedimento per il Servizio Funzionamento e gestione" con la quale la titolare della P.O. "Programmazione finanziaria e gestione della spesa" è stata nominata responsabile del procedimento "Predisposizione del bilancio di previsione del bilancio di assestamento e delle variazioni di competenza dell'Assemblea legislativa";

- la determinazione del Direttore Generale dell'Assemblea legislativa regionale n. 120 del 24/02/2022 "Proroga degli incarichi di posizione organizzativa (in scadenza il 28.02.2022) nell'ambito della direzione generale - Assemblea legislativa" con la quale è stata prorogata fino al 30/06/2022 l'incarico di posizione organizzativa per l'"Area programmazione finanziaria e gestione della spesa" - codice Q0001234", conferita con la precedente determinazione n. 324/2019 e prorogata con le determinazioni 362/2021 e

649/2021;

Dato atto che la responsabile del procedimento ha dichiarato di non trovarsi in situazione di conflitto, anche potenziale, di interessi;

Dato atto dei pareri allegati;

A voti unanimi

D E L I B E R A

- a) di approvare il Rendiconto dell'Assemblea legislativa della Regione Emilia-Romagna per l'esercizio finanziario 2021, secondo lo schema previsto dall'allegato 10 del D. Lgs n.118/2011, quale parte integrante e sostanziale alla presente deliberazione, corredato della relativa relazione;
- b) di approvare il Conto del Tesoriere relativo all'esercizio finanziario 2021;
- c) di stabilire che, in seguito all'approvazione del rendiconto da parte dell'Assemblea, si delibererà in merito all'utilizzo dell'avanzo di amministrazione proveniente dall'esercizio 2021, secondo quanto previsto dal D. Lgs. n.118/2011;
- d) di trasmettere la presente deliberazione all'Assemblea legislativa regionale, richiedendone l'approvazione a norma di legge, subordinatamente al parere espresso dal Collegio dei revisori dei conti.



RENDICONTO DELL'ASSEMBLEA LEGISLATIVA DELLA REGIONE EMILIA-ROMAGNA ANNO 2021

Allegato 10 – RENDICONTO DELLA GESTIONE
ai sensi del D. Lgs. 118 del 23 giugno 2011

CONTO DEL BILANCIO - GESTIONE DELLE ENTRATE

TITOLO, TIPOLOGIA	DENOMINAZIONE	RESIDUI ATTIVI AL 01/01/2021 (RS)		RISCOSSIONI IN C/RESIDUI (RR)		RIACCERTAMENTI RESIDUI (R)		RESIDUI ATTIVI DA ESERCIZI PRECEDENTI (EP=RS-RR+R)			
		PREVISIONI DEFINITIVE DI COMPETENZA (CP)		RISCOSSIONI IN C/COMPETENZA (RC)		ACCERTAMENTI(A)		MAGGIORI O MINORI ENTRATE DI COMPETENZA = A-CP			
		PREVISIONI DEFINITIVE DI CASSA (CS)		TOTALE RISCOSSIONI (TR=RR+RC)		MAGGIORI O MINORI ENTRATE DI CASSA = TR-CS		TOTALE RESIDUI ATTIVI DA RIPORTARE (TR=EP+EC)			
FONDO PLURIENNALE VINCOLATO PER SPESE CORRENTI		CP	1.198.468,60								
FONDO PLURIENNALE VINCOLATO IN C/CAPITALE		CP	351.223,22								
UTILIZZO AVANZO DI AMMINISTRAZIONE		CP	4.492.574,99								
- di cui Utilizzo Fondo anticipazioni di liquidità		CP	0,00								
TITOLO 1:		Entrate correnti di natura tributaria, contributiva e perequativa									
10101	Tipologia 101: Imposte tasse e proventi assimilati	RS	0,00	RR	0,00	R	0,00		EP	0,00	
		CP	0,00	RC	0,00	A	0,00	CP	0,00	0,00	
		CS	0,00	TR	0,00	CS	0,00		TR	0,00	
10102	Tipologia 102: Tributi destinati al finanziamento della sanità	RS	0,00	RR	0,00	R	0,00		EP	0,00	
		CP	0,00	RC	0,00	A	0,00	CP	0,00	0,00	
		CS	0,00	TR	0,00	CS	0,00		TR	0,00	
10103	Tipologia 103: Tributi devoluti e regolati alle autonomie speciali	RS	0,00	RR	0,00	R	0,00		EP	0,00	
		CP	0,00	RC	0,00	A	0,00	CP	0,00	0,00	
		CS	0,00	TR	0,00	CS	0,00		TR	0,00	
10104	Tipologia 104: Compartecipazioni di tributi	RS	0,00	RR	0,00	R	0,00		EP	0,00	
		CP	0,00	RC	0,00	A	0,00	CP	0,00	0,00	
		CS	0,00	TR	0,00	CS	0,00		TR	0,00	
10301	Tipologia 301: Fondi perequativi da Amministrazioni Centrali	RS	0,00	RR	0,00	R	0,00		EP	0,00	
		CP	0,00	RC	0,00	A	0,00	CP	0,00	0,00	
		CS	0,00	TR	0,00	CS	0,00		TR	0,00	
10000	Totale TITOLO 1	Entrate correnti di natura tributaria, contributiva e perequativa	RS	0,00	RR	0,00	R	0,00		EP	0,00
			CP	0,00	RC	0,00	A	0,00	CP	0,00	0,00
			CS	0,00	TR	0,00	CS	0,00		TR	0,00
TITOLO 2:		Trasferimenti correnti									

CONTO DEL BILANCIO - GESTIONE DELLE ENTRATE

TITOLO, TIPOLOGIA			DENOMINAZIONE		RESIDUI ATTIVI AL 01/01/2021 (RS)		RISCOSSIONI IN C/RESIDUI (RR)		RIACCERTAMENTI RESIDUI (R)				RESIDUI ATTIVI DA ESERCIZI PRECEDENTI (EP=RS-RR+R)	
					PREVISIONI DEFINITIVE DI COMPETENZA (CP)		RISCOSSIONI IN C/COMPETENZA (RC)		ACCERTAMENTI(A)		MAGGIORI O MINORI ENTRATE DI COMPETENZA = A-CP		RESIDUI ATTIVI DA ESERCIZIO DI COMPETENZA (EC=A-RC)	
					PREVISIONI DEFINITIVE DI CASSA (CS)		TOTALE RISCOSSIONI (TR=RR+RC)		MAGGIORI O MINORI ENTRATE DI CASSA = TR-CS				TOTALE RESIDUI ATTIVI DA RIPORTARE (TR=EP+EC)	
20101			Tipologia 101: Trasferimenti correnti da Amministrazioni pubbliche		RS	91.120,19	RR	91.120,19	R	0,00			EP	0,00
					CP	17.831.124,38	RC	17.740.004,19	A	17.831.124,38	CP	0,00	EC	91.120,19
					CS	17.922.244,57	TR	17.831.124,38	CS	91.120,19-			TR	91.120,19
20102			Tipologia 102: Trasferimenti correnti da Famiglie		RS	0,00	RR	0,00	R	0,00			EP	0,00
					CP	0,00	RC	0,00	A	0,00	CP	0,00	EC	0,00
					CS	0,00	TR	0,00	CS	0,00			TR	0,00
20103			Tipologia 103: Trasferimenti correnti da Imprese		RS	0,00	RR	0,00	R	0,00			EP	0,00
					CP	0,00	RC	0,00	A	0,00	CP	0,00	EC	0,00
					CS	0,00	TR	0,00	CS	0,00			TR	0,00
20104			Tipologia 104: Trasferimenti correnti da Istituzioni Sociali Private		RS	0,00	RR	0,00	R	0,00			EP	0,00
					CP	0,00	RC	0,00	A	0,00	CP	0,00	EC	0,00
					CS	0,00	TR	0,00	CS	0,00			TR	0,00
20105			Tipologia 105: Trasferimenti correnti dall'Unione Europea e dal Resto del Mondo		RS	10.200,00	RR	10.200,00	R	0,00			EP	0,00
					CP	46.000,00	RC	37.200,10	A	46.000,00	CP	0,00	EC	8.799,90
					CS	56.200,00	TR	47.400,10	CS	8.799,90-			TR	8.799,90
20000			Totale TITOLO 2 Trasferimenti correnti		RS	101.320,19	RR	101.320,19	R	0,00			EP	0,00
					CP	17.877.124,38	RC	17.777.204,29	A	17.877.124,38	CP	0,00	EC	99.920,09
					CS	17.978.444,57	TR	17.878.524,48	CS	99.920,09-			TR	99.920,09
TITOLO 3:			Entrate extratributarie											
30100			Tipologia 100: Vendita di beni e servizi e proventi derivanti dalla gestione dei beni		RS	0,00	RR	0,00	R	0,00			EP	0,00
					CP	0,00	RC	0,00	A	0,00	CP	0,00	EC	0,00
					CS	0,00	TR	0,00	CS	0,00			TR	0,00
30200			Tipologia 200: Proventi derivanti dall'attività di controllo e repressione delle irregolarità e degli illeciti		RS	0,00	RR	0,00	R	0,00			EP	0,00
					CP	0,00	RC	0,00	A	0,00	CP	0,00	EC	0,00
					CS	0,00	TR	0,00	CS	0,00			TR	0,00
30300			Tipologia 300: Interessi attivi		RS	25,28	RR	25,28	R	0,00			EP	0,00
					CP	12.000,00	RC	676,14	A	3.847,59	CP	8.152,41-	EC	3.171,45
					CS	12.025,28	TR	701,42	CS	11.323,86-			TR	3.171,45

CONTO DEL BILANCIO - GESTIONE DELLE ENTRATE

TITOLO, TIPOLOGIA			DENOMINAZIONE		RESIDUI ATTIVI AL 01/01/2021 (RS)		RISCOSSIONI IN C/RESIDUI (RR)		RIACCERTAMENTI RESIDUI (R)				RESIDUI ATTIVI DA ESERCIZI PRECEDENTI (EP=RS-RR+R)	
					PREVISIONI DEFINITIVE DI COMPETENZA (CP)		RISCOSSIONI IN C/COMPETENZA (RC)		ACCERTAMENTI(A)		MAGGIORI O MINORI ENTRATE DI COMPETENZA = A-CP		RESIDUI ATTIVI DA ESERCIZIO DI COMPETENZA (EC=A-RC)	
					PREVISIONI DEFINITIVE DI CASSA (CS)		TOTALE RISCOSSIONI (TR=RR+RC)		MAGGIORI O MINORI ENTRATE DI CASSA = TR-CS				TOTALE RESIDUI ATTIVI DA RIPORTARE (TR=EP+EC)	
30400		Tipologia 400: Altre entrate da redditi da capitale		RS	0,00	RR	0,00	R	0,00			EP	0,00	
				CP	0,00	RC	0,00	A	0,00	CP	0,00	EC	0,00	
				CS	0,00	TR	0,00	CS	0,00			TR	0,00	
30500		Tipologia 500: Rimborsi e altre entrate correnti		RS	48.740,12	RR	32.267,18	R	172,31-			EP	16.300,63	
				CP	615.000,00	RC	206.565,83	A	607.695,26	CP	7.304,74-	EC	401.129,43	
				CS	663.740,12	TR	238.833,01	CS	424.907,11-			TR	417.430,06	
30000		Totale TITOLO 3	Entrate extratributarie	RS	48.765,40	RR	32.292,46	R	172,31-			EP	16.300,63	
				CP	627.000,00	RC	207.241,97	A	611.542,85	CP	15.457,15-	EC	404.300,88	
				CS	675.765,40	TR	239.534,43	CS	436.230,97-			TR	420.601,51	
TITOLO 4:		Entrate in conto capitale												
40100		Tipologia 100: Tributi in conto capitale		RS	0,00	RR	0,00	R	0,00			EP	0,00	
				CP	0,00	RC	0,00	A	0,00	CP	0,00	EC	0,00	
				CS	0,00	TR	0,00	CS	0,00			TR	0,00	
40200		Tipologia 200: Contributi agli investimenti		RS	0,00	RR	0,00	R	0,00			EP	0,00	
				CP	0,00	RC	0,00	A	0,00	CP	0,00	EC	0,00	
				CS	0,00	TR	0,00	CS	0,00			TR	0,00	
40300		Tipologia 300: Altri trasferimenti in conto capitale		RS	0,00	RR	0,00	R	0,00			EP	0,00	
				CP	0,00	RC	0,00	A	0,00	CP	0,00	EC	0,00	
				CS	0,00	TR	0,00	CS	0,00			TR	0,00	
40400		Tipologia 400: Entrate da alienazione di beni materiali e immateriali		RS	0,00	RR	0,00	R	0,00			EP	0,00	
				CP	0,00	RC	0,00	A	0,00	CP	0,00	EC	0,00	
				CS	0,00	TR	0,00	CS	0,00			TR	0,00	
40500		Tipologia 500: Altre entrate in conto capitale		RS	0,00	RR	0,00	R	0,00			EP	0,00	
				CP	0,00	RC	0,00	A	0,00	CP	0,00	EC	0,00	
				CS	0,00	TR	0,00	CS	0,00			TR	0,00	
40000		Totale TITOLO 4	Entrate in conto capitale	RS	0,00	RR	0,00	R	0,00			EP	0,00	
				CP	0,00	RC	0,00	A	0,00	CP	0,00	EC	0,00	
				CS	0,00	TR	0,00	CS	0,00			TR	0,00	

CONTO DEL BILANCIO - GESTIONE DELLE ENTRATE

TITOLO, TIPOLOGIA	DENOMINAZIONE	RESIDUI ATTIVI AL 01/01/2021 (RS)		RISCOSSIONI IN C/RESIDUI (RR)		RIACCERTAMENTI RESIDUI (R)			RESIDUI ATTIVI DA ESERCIZI PRECEDENTI (EP=RS-RR+R)		
		PREVISIONI DEFINITIVE DI COMPETENZA (CP)		RISCOSSIONI IN C/COMPETENZA (RC)		ACCERTAMENTI(A)		MAGGIORI O MINORI ENTRATE DI COMPETENZA = A-CP		RESIDUI ATTIVI DA ESERCIZIO DI COMPETENZA (EC=A-RC)	
		PREVISIONI DEFINITIVE DI CASSA (CS)		TOTALE RISCOSSIONI (TR=RR+RC)		MAGGIORI O MINORI ENTRATE DI CASSA = TR-CS			TOTALE RESIDUI ATTIVI DA RIPORTARE (TR=EP+EC)		
TITOLO 5: Entrate da riduzione di attività finanziarie											
50100	Tipologia 100: Alienazione di attività finanziarie	RS	0,00	RR	0,00	R	0,00			EP	0,00
		CP	0,00	RC	0,00	A	0,00	CP	0,00	EC	0,00
		CS	0,00	TR	0,00	CS	0,00			TR	0,00
50200	Tipologia 200: Riscossione di crediti di breve termine	RS	0,00	RR	0,00	R	0,00			EP	0,00
		CP	0,00	RC	0,00	A	0,00	CP	0,00	EC	0,00
		CS	0,00	TR	0,00	CS	0,00			TR	0,00
50300	Tipologia 300: Riscossione crediti di medio-lungo termine	RS	0,00	RR	0,00	R	0,00			EP	0,00
		CP	0,00	RC	0,00	A	0,00	CP	0,00	EC	0,00
		CS	0,00	TR	0,00	CS	0,00			TR	0,00
50400	Tipologia 400: Altre entrate per riduzione di attività finanziarie	RS	0,00	RR	0,00	R	0,00			EP	0,00
		CP	0,00	RC	0,00	A	0,00	CP	0,00	EC	0,00
		CS	0,00	TR	0,00	CS	0,00			TR	0,00
50000	Totale TITOLO 5 Entrate da riduzione di attività finanziarie	RS	0,00	RR	0,00	R	0,00			EP	0,00
		CP	0,00	RC	0,00	A	0,00	CP	0,00	EC	0,00
		CS	0,00	TR	0,00	CS	0,00			TR	0,00
TITOLO 6: Accensione prestiti											
60100	Tipologia 100: Emissione di titoli obbligazionari	RS	0,00	RR	0,00	R	0,00			EP	0,00
		CP	0,00	RC	0,00	A	0,00	CP	0,00	EC	0,00
		CS	0,00	TR	0,00	CS	0,00			TR	0,00
60200	Tipologia 200: Accensione Prestiti a breve termine	RS	0,00	RR	0,00	R	0,00			EP	0,00
		CP	0,00	RC	0,00	A	0,00	CP	0,00	EC	0,00
		CS	0,00	TR	0,00	CS	0,00			TR	0,00
60300	Tipologia 300: Accensione Mutui e altri finanziamenti a medio lungo termine	RS	0,00	RR	0,00	R	0,00			EP	0,00
		CP	0,00	RC	0,00	A	0,00	CP	0,00	EC	0,00
		CS	0,00	TR	0,00	CS	0,00			TR	0,00

CONTO DEL BILANCIO - GESTIONE DELLE ENTRATE

TITOLO, TIPOLOGIA	DENOMINAZIONE	RESIDUI ATTIVI AL 01/01/2021 (RS)		RISCOSSIONI IN C/RESIDUI (RR)		RIACCERTAMENTI RESIDUI (R)		RESIDUI ATTIVI DA ESERCIZI PRECEDENTI (EP=RS-RR+R)	
		PREVISIONI DEFINITIVE DI COMPETENZA (CP)		RISCOSSIONI IN C/COMPETENZA (RC)		ACCERTAMENTI(A)		MAGGIORI O MINORI ENTRATE DI COMPETENZA = A-CP	
		PREVISIONI DEFINITIVE DI CASSA (CS)		TOTALE RISCOSSIONI (TR=RR+RC)		MAGGIORI O MINORI ENTRATE DI CASSA = TR-CS		TOTALE RESIDUI ATTIVI DA RIPORTARE (TR=EP+EC)	
60400	Tipologia 400: Altre forme di indebitamento	RS	0,00	RR	0,00	R	0,00	EP	0,00
		CP	0,00	RC	0,00	A	0,00	CP	0,00
		CS	0,00	TR	0,00	CS	0,00	TR	0,00
60000	Totale TITOLO 6 Accensione prestiti	RS	0,00	RR	0,00	R	0,00	EP	0,00
		CP	0,00	RC	0,00	A	0,00	CP	0,00
		CS	0,00	TR	0,00	CS	0,00	TR	0,00
TITOLO 7: Anticipazioni da istituto tesoriere/cassiere									
70100	Tipologia 100: Anticipazioni da istituto tesoriere/cassiere	RS	0,00	RR	0,00	R	0,00	EP	0,00
		CP	0,00	RC	0,00	A	0,00	CP	0,00
		CS	0,00	TR	0,00	CS	0,00	TR	0,00
70000	Totale TITOLO 7 Anticipazioni da istituto tesoriere/cassiere	RS	0,00	RR	0,00	R	0,00	EP	0,00
		CP	0,00	RC	0,00	A	0,00	CP	0,00
		CS	0,00	TR	0,00	CS	0,00	TR	0,00
TITOLO 9: Entrate per conto terzi e partite di giro									
90100	Tipologia 100: Entrate per partite di giro	RS	3.928,55	RR	0,00	R	0,00	EP	3.928,55
		CP	4.082.000,00	RC	3.413.083,36	A	3.413.083,36	CP	668.916,64-
		CS	4.085.928,55	TR	3.413.083,36	CS	672.845,19-	TR	3.928,55
90200	Tipologia 200: Entrate per conto terzi	RS	671,39	RR	0,00	R	0,00	EP	671,39
		CP	212.000,00	RC	9.370,56	A	56.438,12	CP	155.561,88-
		CS	212.671,39	TR	9.370,56	CS	203.300,83-	TR	47.738,95
90000	Totale TITOLO 9 Entrate per conto terzi e partite di giro	RS	4.599,94	RR	0,00	R	0,00	EP	4.599,94
		CP	4.294.000,00	RC	3.422.453,92	A	3.469.521,48	CP	824.478,52-
		CS	4.298.599,94	TR	3.422.453,92	CS	876.146,02-	TR	51.667,50
TOTALE TITOLI		RS	154.685,53	RR	133.612,65	R	172,31-	EP	20.900,57
		CP	22.798.124,38	RC	21.406.900,18	A	21.958.188,71	CP	839.935,67-
		CS	22.952.809,91	TR	21.540.512,83	CS	1.412.297,08-	TR	572.189,10

CONTO DEL BILANCIO - GESTIONE DELLE ENTRATE

TITOLO, TIPOLOGIA	DENOMINAZIONE	RESIDUI ATTIVI AL 01/01/2021 (RS)		RISCOSSIONI IN C/RESIDUI (RR)		RIACCERTAMENTI RESIDUI (R)				RESIDUI ATTIVI DA ESERCIZI PRECEDENTI (EP=RS-RR+R)	
		PREVISIONI DEFINITIVE DI COMPETENZA (CP)		RISCOSSIONI IN C/COMPETENZA (RC)		ACCERTAMENTI(A)		MAGGIORI O MINORI ENTRATE DI COMPETENZA = A-CP		RESIDUI ATTIVI DA ESERCIZIO DI COMPETENZA (EC=A-RC)	
		PREVISIONI DEFINITIVE DI CASSA (CS)		TOTALE RISCOSSIONI (TR=RR+RC)		MAGGIORI O MINORI ENTRATE DI CASSA = TR-CS				TOTALE RESIDUI ATTIVI DA RIPORTARE (TR=EP+EC)	
TOTALE GENERALE DELLE ENTRATE		RS	154.685,53	RR	133.612,65	R	172,31-			EP	20.900,57
		CP	28.840.391,19	RC	21.406.900,18	A	21.958.188,71	CP	839.935,67-	EC	551.288,53
		CS	22.952.809,91	TR	21.540.512,83	CS	1.412.297,08-			TR	572.189,10

CONTO DEL BILANCIO - RIEPILOGO GENERALE DELLE ENTRATE

TITOLO	DENOMINAZIONE	RESIDUI ATTIVI AL 01/01/2021 (RS)		RISCOSSIONI IN C/RESIDUI (RR)		RIACCERTAMENTI RESIDUI (R)		RESIDUI ATTIVI DA ESERCIZI PRECEDENTI (EP=RS-RR+R)	
		PREVISIONI DEFINITIVE DI COMPETENZA (CP)		RISCOSSIONI IN C/COMPETENZA (RC)		ACCERTAMENTI(A)		MAGGIORI O MINORI ENTRATE DI COMPETENZA = A-CP	
		PREVISIONI DEFINITIVE DI CASSA (CS)		TOTALE RISCOSSIONI (TR=RR+RC)		MAGGIORI O MINORI ENTRATE DI CASSA = TR-CS		TOTALE RESIDUI ATTIVI DA RIPORTARE (TR=EP+EC)	
FONDO PLURIENNALE VINCOLATO PER SPESE CORRENTI		CP	1.198.468,60						
FONDO PLURIENNALE VINCOLATO IN C/CAPITALE		CP	351.223,22						
UTILIZZO AVANZO DI AMMINISTRAZIONE		CP	4.492.574,99						
- di cui Utilizzo Fondo anticipazioni di liquidità		CP	0,00						
TITOLO 1	Entrate correnti di natura tributaria, contributiva e perequativa	RS	0,00	RR	0,00	R	0,00	EP	0,00
		CP	0,00	RC	0,00	A	0,00	CP	0,00
		CS	0,00	TR	0,00	CS	0,00	EC	0,00
TITOLO 2	Trasferimenti correnti	RS	101.320,19	RR	101.320,19	R	0,00	EP	0,00
		CP	17.877.124,38	RC	17.777.204,29	A	17.877.124,38	CP	0,00
		CS	17.978.444,57	TR	17.878.524,48	CS	99.920,09-	EC	99.920,09
TITOLO 3	Entrate extratributarie	RS	48.765,40	RR	32.292,46	R	172,31-	EP	16.300,63
		CP	627.000,00	RC	207.241,97	A	611.542,85	CP	15.457,15-
		CS	675.765,40	TR	239.534,43	CS	436.230,97-	EC	404.300,88
TITOLO 4	Entrate in conto capitale	RS	0,00	RR	0,00	R	0,00	EP	0,00
		CP	0,00	RC	0,00	A	0,00	CP	0,00
		CS	0,00	TR	0,00	CS	0,00	EC	0,00
TITOLO 5	Entrate da riduzione di attività finanziarie	RS	0,00	RR	0,00	R	0,00	EP	0,00
		CP	0,00	RC	0,00	A	0,00	CP	0,00
		CS	0,00	TR	0,00	CS	0,00	EC	0,00
TITOLO 6	Accensione prestiti	RS	0,00	RR	0,00	R	0,00	EP	0,00
		CP	0,00	RC	0,00	A	0,00	CP	0,00
		CS	0,00	TR	0,00	CS	0,00	EC	0,00
TITOLO 7	Anticipazioni da istituto tesoriere/cassiere	RS	0,00	RR	0,00	R	0,00	EP	0,00
		CP	0,00	RC	0,00	A	0,00	CP	0,00
		CS	0,00	TR	0,00	CS	0,00	EC	0,00
TITOLO 9	Entrate per conto terzi e partite di giro	RS	4.599,94	RR	0,00	R	0,00	EP	4.599,94
		CP	4.294.000,00	RC	3.422.453,92	A	3.469.521,48	CP	824.478,52-
		CS	4.298.599,94	TR	3.422.453,92	CS	876.146,02-	EC	47.067,56
TOTALE TITOLI		RS	154.685,53	RR	133.612,65	R	172,31-	EP	20.900,57
		CP	22.798.124,38	RC	21.406.900,18	A	21.958.188,71	CP	839.935,67-
		CS	22.952.809,91	TR	21.540.512,83	CS	1.412.297,08-	EC	551.288,53
TOTALE GENERALE DELLE ENTRATE		RS	154.685,53	RR	133.612,65	R	172,31-	EP	20.900,57
		CP	28.840.391,19	RC	21.406.900,18	A	21.958.188,71	CP	839.935,67-
		CS	22.952.809,91	TR	21.540.512,83	CS	1.412.297,08-	EC	551.288,53
				TR				TR	572.189,10

CONTO DEL BILANCIO - GESTIONE DELLA SPESA

MISSIONE,PROGRAMMA, TITOLO	DENOMINAZIONE	RESIDUI PASSIVI AL 01/01/2021 (RS)		PAGAMENTI IN C/RESIDUI (PR)		RIACCERTAMENTO RESIDUI (R)			RESIDUI PASSIVI DA ESERCIZI PRECEDENTI (EP=RS-PR+R)			
		PREVISIONI DEFINITIVE DI COMPETENZA (CP)		PAGAMENTI IN C/COMPETENZA (PC)		IMPEGNI (I)		ECONOMIE DI COMPETENZA (ECP= CP-I-FPV)		RESIDUI PASSIVI DA ESERCIZIO DI COMPETENZA (EC=I-PC)		
		PREVISIONI DEFINITIVE DI CASSA (CS)		TOTALE PAGAMENTI (TP=PR+PC)		FONDO PLURIENNALE VINCOLATO (FPV)			TOTALE RESIDUI PASSIVI DA RIPORTARE (TR=EP+EC)			
DISAVANZO DI AMMINISTRAZIONE		CP	0,00									
DISAVANZO DERIVANTE DA DEBITO AUTORIZZATO E NON CONTRATTO		CP	0,00									
MISSIONE	01	Servizi istituzionali, generali e di gestione										
0101	Programma	01	Organi istituzionali									
Titolo 1	Spese correnti	RS	821.387,32	PR	749.548,02	R	54.916,96-	ECP	1.962.679,83	EP	16.922,34	
		CP	16.237.114,04	PC	12.629.076,51	I	13.744.394,38			EC	1.115.317,87	
		CS	17.058.501,36	TP	13.378.624,53	FPV	530.039,83			TR	1.132.240,21	
Titolo 2	Spese in conto capitale	RS	0,00	PR	0,00	R	0,00	ECP	0,00	EP	0,00	
		CP	0,00	PC	0,00	I	0,00			EC	0,00	
		CS	0,00	TP	0,00	FPV	0,00			TR	0,00	
Totale programma	01	Organi istituzionali	RS	821.387,32	PR	749.548,02	R	54.916,96-	ECP	1.962.679,83	EP	16.922,34
			CP	16.237.114,04	PC	12.629.076,51	I	13.744.394,38			EC	1.115.317,87
			CS	17.058.501,36	TP	13.378.624,53	FPV	530.039,83			TR	1.132.240,21
0102	Programma	02	Segreteria generale									
Titolo 1	Spese correnti	RS	0,00	PR	0,00	R	0,00	ECP	0,00	EP	0,00	
		CP	0,00	PC	0,00	I	0,00			EC	0,00	
		CS	0,00	TP	0,00	FPV	0,00			TR	0,00	
Titolo 2	Spese in conto capitale	RS	0,00	PR	0,00	R	0,00	ECP	0,00	EP	0,00	
		CP	0,00	PC	0,00	I	0,00			EC	0,00	
		CS	0,00	TP	0,00	FPV	0,00			TR	0,00	
Totale programma	02	Segreteria generale	RS	0,00	PR	0,00	R	0,00	ECP	0,00	EP	0,00
			CP	0,00	PC	0,00	I	0,00			EC	0,00
			CS	0,00	TP	0,00	FPV	0,00			TR	0,00
0103	Programma	03	Gestione economica, finanziaria, programmazione, provveditorato									

CONTO DEL BILANCIO - GESTIONE DELLA SPESA

MISSIONE,PROGRAMMA, TITOLO	DENOMINAZIONE	RESIDUI PASSIVI AL 01/01/2021 (RS)		PAGAMENTI IN C/RESIDUI (PR)		RIACCERTAMENTO RESIDUI (R)			RESIDUI PASSIVI DA ESERCIZI PRECEDENTI (EP=RS-PR+R)				
		PREVISIONI DEFINITIVE DI COMPETENZA (CP)		PAGAMENTI IN C/COMPETENZA (PC)		IMPEGNI (I)		ECONOMIE DI COMPETENZA (ECP= CP-I-FPV)		RESIDUI PASSIVI DA ESERCIZIO DI COMPETENZA (EC=I-PC)			
		PREVISIONI DEFINITIVE DI CASSA (CS)		TOTALE PAGAMENTI (TP=PR+PC)		FONDO PLURIENNALE VINCOLATO (FPV)			TOTALE RESIDUI PASSIVI DA RIPORTARE (TR=EP+EC)				
Titolo 1	Spese correnti	RS	713.519,12	PR	327.157,37	R	136.938,22-	ECP	549.061,58	EP	249.423,53		
		CP	3.227.906,17	PC	1.927.975,91	I	2.423.878,56			EC	495.902,65		
		CS	3.941.425,29	TP	2.255.133,28	FPV	254.966,03			TR	745.326,18		
	Titolo 2	Spese in conto capitale	RS	260.274,80	PR	260.274,80	R	0,00	ECP	64.072,45	EP	0,00	
			CP	561.315,42	PC	137.958,59	I	202.541,13			EC	64.582,54	
			CS	821.590,22	TP	398.233,39	FPV	294.701,84			TR	64.582,54	
	Titolo 3	Spese per incremento attività finanziarie	RS	0,00	PR	0,00	R	0,00	ECP	0,00	EP	0,00	
			CP	0,00	PC	0,00	I	0,00			EC	0,00	
			CS	0,00	TP	0,00	FPV	0,00			TR	0,00	
Totale programma	03	Gestione economica, finanziaria, programmazione, provveditorato	RS	973.793,92	PR	587.432,17	R	136.938,22-	ECP	613.134,03	EP	249.423,53	
			CP	3.789.221,59	PC	2.065.934,50	I	2.626.419,69			EC	560.485,19	
			CS	4.763.015,51	TP	2.653.366,67	FPV	549.667,87			TR	809.908,72	
0104	Programma	04	Gestione delle entrate tributarie e servizi fiscali										
Titolo 1	Spese correnti	RS	0,00	PR	0,00	R	0,00	ECP	0,00	EP	0,00		
		CP	0,00	PC	0,00	I	0,00			EC	0,00		
		CS	0,00	TP	0,00	FPV	0,00			TR	0,00		
	Titolo 2	Spese in conto capitale	RS	0,00	PR	0,00	R	0,00	ECP	0,00	EP	0,00	
			CP	0,00	PC	0,00	I	0,00			EC	0,00	
			CS	0,00	TP	0,00	FPV	0,00			TR	0,00	
	Totale programma	04	Gestione delle entrate tributarie e servizi fiscali	RS	0,00	PR	0,00	R	0,00	ECP	0,00	EP	0,00
				CP	0,00	PC	0,00	I	0,00			EC	0,00
				CS	0,00	TP	0,00	FPV	0,00			TR	0,00
0105	Programma	05	Gestione dei beni demaniali e patrimoniali										
Titolo 1	Spese correnti	RS	0,00	PR	0,00	R	0,00	ECP	0,00	EP	0,00		
		CP	0,00	PC	0,00	I	0,00			EC	0,00		
		CS	0,00	TP	0,00	FPV	0,00			TR	0,00		

CONTO DEL BILANCIO - GESTIONE DELLA SPESA

MISSIONE, PROGRAMMA, TITOLO	DENOMINAZIONE	RESIDUI PASSIVI AL 01/01/2021 (RS)		PAGAMENTI IN C/RESIDUI (PR)		RIACCERTAMENTO RESIDUI (R)				RESIDUI PASSIVI DA ESERCIZI PRECEDENTI (EP=RS-PR+R)	
		PREVISIONI DEFINITIVE DI COMPETENZA (CP)		PAGAMENTI IN C/COMPETENZA (PC)		IMPEGNI (I)		ECONOMIE DI COMPETENZA (ECP= CP-I-FPV)		RESIDUI PASSIVI DA ESERCIZIO DI COMPETENZA (EC=I-PC)	
		PREVISIONI DEFINITIVE DI CASSA (CS)		TOTALE PAGAMENTI (TP=PR+PC)		FONDO PLURIENNALE VINCOLATO (FPV)				TOTALE RESIDUI PASSIVI DA RIPORTARE (TR=EP+EC)	
Titolo 2	Spese in conto capitale	RS	0,00	PR	0,00	R	0,00			EP	0,00
		CP	0,00	PC	0,00	I	0,00	ECP	0,00	EC	0,00
		CS	0,00	TP	0,00	FPV	0,00			TR	0,00
Totale programma 05	Gestione dei beni demaniali e patrimoniali	RS	0,00	PR	0,00	R	0,00			EP	0,00
		CP	0,00	PC	0,00	I	0,00	ECP	0,00	EC	0,00
		CS	0,00	TP	0,00	FPV	0,00			TR	0,00
0106	Programma 06	Ufficio tecnico									
Titolo 1	Spese correnti	RS	0,00	PR	0,00	R	0,00			EP	0,00
		CP	0,00	PC	0,00	I	0,00	ECP	0,00	EC	0,00
		CS	0,00	TP	0,00	FPV	0,00			TR	0,00
Titolo 2	Spese in conto capitale	RS	0,00	PR	0,00	R	0,00			EP	0,00
		CP	0,00	PC	0,00	I	0,00	ECP	0,00	EC	0,00
		CS	0,00	TP	0,00	FPV	0,00			TR	0,00
Totale programma 06	Ufficio tecnico	RS	0,00	PR	0,00	R	0,00			EP	0,00
		CP	0,00	PC	0,00	I	0,00	ECP	0,00	EC	0,00
		CS	0,00	TP	0,00	FPV	0,00			TR	0,00
0107	Programma 07	Elezioni e consultazioni popolari - Anagrafe e stato civile									
Titolo 1	Spese correnti	RS	0,00	PR	0,00	R	0,00			EP	0,00
		CP	0,00	PC	0,00	I	0,00	ECP	0,00	EC	0,00
		CS	0,00	TP	0,00	FPV	0,00			TR	0,00
Titolo 2	Spese in conto capitale	RS	0,00	PR	0,00	R	0,00			EP	0,00
		CP	0,00	PC	0,00	I	0,00	ECP	0,00	EC	0,00
		CS	0,00	TP	0,00	FPV	0,00			TR	0,00
Totale programma 07	Elezioni e consultazioni popolari - Anagrafe e stato civile	RS	0,00	PR	0,00	R	0,00			EP	0,00
		CP	0,00	PC	0,00	I	0,00	ECP	0,00	EC	0,00
		CS	0,00	TP	0,00	FPV	0,00			TR	0,00
0108	Programma 08	Statistica e sistemi informativi									

CONTO DEL BILANCIO - GESTIONE DELLA SPESA

MISSIONE,PROGRAMMA, TITOLO	DENOMINAZIONE	RESIDUI PASSIVI AL 01/01/2021 (RS)		PAGAMENTI IN C/RESIDUI (PR)		RIACCERTAMENTO RESIDUI (R)			RESIDUI PASSIVI DA ESERCIZI PRECEDENTI (EP=RS-PR+R)			
		PREVISIONI DEFINITIVE DI COMPETENZA (CP)		PAGAMENTI IN C/COMPETENZA (PC)		IMPEGNI (I)		ECONOMIE DI COMPETENZA (ECP= CP-I-FPV)		RESIDUI PASSIVI DA ESERCIZIO DI COMPETENZA (EC=I-PC)		
		PREVISIONI DEFINITIVE DI CASSA (CS)		TOTALE PAGAMENTI (TP=PR+PC)		FONDO PLURIENNALE VINCOLATO (FPV)			TOTALE RESIDUI PASSIVI DA RIPORTARE (TR=EP+EC)			
Titolo 1	Spese correnti	RS	208.166,65	PR	201.782,99	R	408,70-	ECP	102.606,49	EP	5.974,96	
		CP	1.099.261,89	PC	665.288,44	I	954.856,10			EC	289.567,66	
		CS	1.307.428,54	TP	867.071,43	FPV	41.799,30			TR	295.542,62	
	Titolo 2	Spese in conto capitale	RS	126.802,29	PR	120.911,04	R	5.891,25-	ECP	50.496,90	EP	0,00
			CP	828.007,80	PC	425.304,56	I	547.552,24			EC	122.247,68
			CS	954.810,09	TP	546.215,60	FPV	229.958,66			TR	122.247,68
	Totale programma 08	Statistica e sistemi informativi	RS	334.968,94	PR	322.694,03	R	6.299,95-	ECP	153.103,39	EP	5.974,96
			CP	1.927.269,69	PC	1.090.593,00	I	1.502.408,34			EC	411.815,34
			CS	2.262.238,63	TP	1.413.287,03	FPV	271.757,96			TR	417.790,30
0109	Programma 09	Assistenza tecnico-amministrativaagli enti locali										
Titolo 1	Spese correnti	RS	0,00	PR	0,00	R	0,00	ECP	0,00	EP	0,00	
		CP	0,00	PC	0,00	I	0,00			EC	0,00	
		CS	0,00	TP	0,00	FPV	0,00			TR	0,00	
	Titolo 2	Spese in conto capitale	RS	0,00	PR	0,00	R	0,00	ECP	0,00	EP	0,00
			CP	0,00	PC	0,00	I	0,00			EC	0,00
			CS	0,00	TP	0,00	FPV	0,00			TR	0,00
	Totale programma 09	Assistenza tecnico-amministrativaagli enti locali	RS	0,00	PR	0,00	R	0,00	ECP	0,00	EP	0,00
			CP	0,00	PC	0,00	I	0,00			EC	0,00
			CS	0,00	TP	0,00	FPV	0,00			TR	0,00
0110	Programma 10	Risorse umane										
Titolo 1	Spese correnti	RS	37.868,05	PR	37.762,84	R	0,00	ECP	68.053,64	EP	105,21	
		CP	158.740,00	PC	35.670,76	I	85.286,36			EC	49.615,60	
		CS	196.608,05	TP	73.433,60	FPV	5.400,00			TR	49.720,81	
	Titolo 2	Spese in conto capitale	RS	0,00	PR	0,00	R	0,00	ECP	0,00	EP	0,00
			CP	0,00	PC	0,00	I	0,00			EC	0,00
			CS	0,00	TP	0,00	FPV	0,00			TR	0,00

CONTO DEL BILANCIO - GESTIONE DELLA SPESA

MISSIONE,PROGRAMMA, TITOLO	DENOMINAZIONE	RESIDUI PASSIVI AL 01/01/2021 (RS)		PAGAMENTI IN C/RESIDUI (PR)		RIACCERTAMENTO RESIDUI (R)			RESIDUI PASSIVI DA ESERCIZI PRECEDENTI (EP=RS-PR+R)			
		PREVISIONI DEFINITIVE DI COMPETENZA (CP)		PAGAMENTI IN C/COMPETENZA (PC)		IMPEGNI (I)		ECONOMIE DI COMPETENZA (ECP= CP-I-FPV)		RESIDUI PASSIVI DA ESERCIZIO DI COMPETENZA (EC=I-PC)		
		PREVISIONI DEFINITIVE DI CASSA (CS)		TOTALE PAGAMENTI (TP=PR+PC)		FONDO PLURIENNALE VINCOLATO (FPV)			TOTALE RESIDUI PASSIVI DA RIPORTARE (TR=EP+EC)			
Totale programma	10	Risorse umane	RS	37.868,05	PR	37.762,84	R	0,00		EP	105,21	
			CP	158.740,00	PC	35.670,76	I	85.286,36	ECP	68.053,64	EC	49.615,60
			CS	196.608,05	TP	73.433,60	FPV	5.400,00			TR	49.720,81
0111	Programma	11	Altri servizi generali									
	Titolo 1	Spese correnti	RS	0,00	PR	0,00	R	0,00		EP	0,00	
			CP	0,00	PC	0,00	I	0,00	ECP	0,00	EC	0,00
			CS	0,00	TP	0,00	FPV	0,00			TR	0,00
	Titolo 2	Spese in conto capitale	RS	0,00	PR	0,00	R	0,00		EP	0,00	
			CP	0,00	PC	0,00	I	0,00	ECP	0,00	EC	0,00
			CS	0,00	TP	0,00	FPV	0,00			TR	0,00
Totale programma	11	Altri servizi generali	RS	0,00	PR	0,00	R	0,00		EP	0,00	
			CP	0,00	PC	0,00	I	0,00	ECP	0,00	EC	0,00
			CS	0,00	TP	0,00	FPV	0,00			TR	0,00
0112	Programma	12	Politica regionale unitaria per i servizi istituzionali, generali e di gestione									
	Titolo 1	Spese correnti	RS	0,00	PR	0,00	R	0,00		EP	0,00	
			CP	0,00	PC	0,00	I	0,00	ECP	0,00	EC	0,00
			CS	0,00	TP	0,00	FPV	0,00			TR	0,00
	Titolo 2	Spese in conto capitale	RS	0,00	PR	0,00	R	0,00		EP	0,00	
			CP	0,00	PC	0,00	I	0,00	ECP	0,00	EC	0,00
			CS	0,00	TP	0,00	FPV	0,00			TR	0,00
Totale programma	12	Politica regionale unitaria per i servizi istituzionali, generali e di gestione	RS	0,00	PR	0,00	R	0,00		EP	0,00	
			CP	0,00	PC	0,00	I	0,00	ECP	0,00	EC	0,00
			CS	0,00	TP	0,00	FPV	0,00			TR	0,00
TOTALE MISSIONE	01	Servizi istituzionali, generali e di gestione	RS	2.168.018,23	PR	1.697.437,06	R	198.155,13-		EP	272.426,04	
			CP	22.112.345,32	PC	15.821.274,77	I	17.958.508,77	ECP	2.796.970,89	EC	2.137.234,00
			CS	24.280.363,55	TP	17.518.711,83	FPV	1.356.865,66			TR	2.409.660,04
MISSIONE	20	Fondi e accantonamenti										

CONTO DEL BILANCIO - GESTIONE DELLA SPESA

MISSIONE, PROGRAMMA, TITOLO	DENOMINAZIONE	RESIDUI PASSIVI AL 01/01/2021 (RS)		PAGAMENTI IN C/RESIDUI (PR)		RIACCERTAMENTO RESIDUI (R)				RESIDUI PASSIVI DA ESERCIZI PRECEDENTI (EP=RS-PR+R)		
		PREVISIONI DEFINITIVE DI COMPETENZA (CP)		PAGAMENTI IN C/COMPETENZA (PC)		IMPEGNI (I)		ECONOMIE DI COMPETENZA (ECP= CP-I-FPV)		RESIDUI PASSIVI DA ESERCIZIO DI COMPETENZA (EC=I-PC)		
		PREVISIONI DEFINITIVE DI CASSA (CS)		TOTALE PAGAMENTI (TP=PR+PC)		FONDO PLURIENNALE VINCOLATO (FPV)				TOTALE RESIDUI PASSIVI DA RIPORTARE (TR=EP+EC)		
2001	Programma	01	Fondo di riserva									
	Titolo 1	Spese correnti	RS	0,00	PR	0,00	R	0,00		EP	0,00	
			CP	1.528.961,82	PC	0,00	I	0,00	ECP	1.528.961,82	EC	0,00
			CS	1.528.961,82	TP	0,00	FPV	0,00		TR	0,00	
	Totale programma	01	Fondo di riserva	RS	0,00	PR	0,00	R	0,00	EP	0,00	
			CP	1.528.961,82	PC	0,00	I	0,00	ECP	1.528.961,82	EC	0,00
			CS	1.528.961,82	TP	0,00	FPV	0,00		TR	0,00	
2002	Programma	02	Fondo crediti di dubbia esigibilità									
	Titolo 1	Spese correnti	RS	0,00	PR	0,00	R	0,00		EP	0,00	
			CP	281.273,00	PC	0,00	I	0,00	ECP	281.273,00	EC	0,00
			CS	281.273,00	TP	0,00	FPV	0,00		TR	0,00	
	Titolo 2	Spese in conto capitale	RS	0,00	PR	0,00	R	0,00		EP	0,00	
			CP	0,00	PC	0,00	I	0,00	ECP	0,00	EC	0,00
			CS	0,00	TP	0,00	FPV	0,00		TR	0,00	
	Totale programma	02	Fondo crediti di dubbia esigibilità	RS	0,00	PR	0,00	R	0,00	EP	0,00	
			CP	281.273,00	PC	0,00	I	0,00	ECP	281.273,00	EC	0,00
			CS	281.273,00	TP	0,00	FPV	0,00		TR	0,00	
2003	Programma	03	Altri fondi									
	Titolo 1	Spese correnti	RS	0,00	PR	0,00	R	0,00		EP	0,00	
			CP	623.811,05	PC	0,00	I	0,00	ECP	623.811,05	EC	0,00
			CS	623.811,05	TP	0,00	FPV	0,00		TR	0,00	
	Titolo 2	Spese in conto capitale	RS	0,00	PR	0,00	R	0,00		EP	0,00	
			CP	0,00	PC	0,00	I	0,00	ECP	0,00	EC	0,00
			CS	0,00	TP	0,00	FPV	0,00		TR	0,00	
	Titolo 4	Rimborso Prestiti	RS	0,00	PR	0,00	R	0,00		EP	0,00	
			CP	0,00	PC	0,00	I	0,00	ECP	0,00	EC	0,00
			CS	0,00	TP	0,00	FPV	0,00		TR	0,00	

CONTO DEL BILANCIO - GESTIONE DELLA SPESA

MISSIONE, PROGRAMMA, TITOLO	DENOMINAZIONE	RESIDUI PASSIVI AL 01/01/2021 (RS)		PAGAMENTI IN C/RESIDUI (PR)		RIACCERTAMENTO RESIDUI (R)			RESIDUI PASSIVI DA ESERCIZI PRECEDENTI (EP=RS-PR+R)		
		PREVISIONI DEFINITIVE DI COMPETENZA (CP)		PAGAMENTI IN C/COMPETENZA (PC)		IMPEGNI (I)		ECONOMIE DI COMPETENZA (ECP= CP-I-FPV)		RESIDUI PASSIVI DA ESERCIZIO DI COMPETENZA (EC=I-PC)	
		PREVISIONI DEFINITIVE DI CASSA (CS)		TOTALE PAGAMENTI (TP=PR+PC)		FONDO PLURIENNALE VINCOLATO (FPV)			TOTALE RESIDUI PASSIVI DA RIPORTARE (TR=EP+EC)		
Totale programma	03	Altri fondi	RS 0,00 CP 623.811,05 CS 623.811,05	PR 0,00 PC 0,00 TP 0,00	R 0,00 I 0,00 FPV 0,00		ECP 623.811,05	EP 0,00 EC 0,00 TR 0,00			
TOTALE MISSIONE	20	Fondi e accantonamenti	RS 0,00 CP 2.434.045,87 CS 2.434.045,87	PR 0,00 PC 0,00 TP 0,00	R 0,00 I 0,00 FPV 0,00		ECP 2.434.045,87	EP 0,00 EC 0,00 TR 0,00			
MISSIONE	99	Servizi per conto terzi									
9901	Programma	01	Servizi per conto terzi - Partite di giro								
	Titolo 7	Uscite per conto terzi e partite di giro	RS 4.261,88 CP 4.294.000,00 CS 4.298.261,88	PR 3.559,72 PC 3.422.453,92 TP 3.426.013,64	R 0,00 I 3.469.521,48 FPV 0,00		ECP 824.478,52	EP 702,16 EC 47.067,56 TR 47.769,72			
Totale programma	01	Servizi per conto terzi - Partite di giro	RS 4.261,88 CP 4.294.000,00 CS 4.298.261,88	PR 3.559,72 PC 3.422.453,92 TP 3.426.013,64	R 0,00 I 3.469.521,48 FPV 0,00		ECP 824.478,52	EP 702,16 EC 47.067,56 TR 47.769,72			
9902	Programma	02	Anticipazioni per il finanziamento del sistema sanitario nazionale								
	Titolo 7	Uscite per conto terzi e partite di giro	RS 0,00 CP 0,00 CS 0,00	PR 0,00 PC 0,00 TP 0,00	R 0,00 I 0,00 FPV 0,00		ECP 0,00	EP 0,00 EC 0,00 TR 0,00			
Totale programma	02	Anticipazioni per il finanziamento del sistema sanitario nazionale	RS 0,00 CP 0,00 CS 0,00	PR 0,00 PC 0,00 TP 0,00	R 0,00 I 0,00 FPV 0,00		ECP 0,00	EP 0,00 EC 0,00 TR 0,00			
TOTALE MISSIONE	99	Servizi per conto terzi	RS 4.261,88 CP 4.294.000,00 CS 4.298.261,88	PR 3.559,72 PC 3.422.453,92 TP 3.426.013,64	R 0,00 I 3.469.521,48 FPV 0,00		ECP 824.478,52	EP 702,16 EC 47.067,56 TR 47.769,72			
TOTALE MISSIONI			RS 2.172.280,11 CP 28.840.391,19 CS 31.012.671,30	PR 1.700.996,78 PC 19.243.728,69 TP 20.944.725,47	R 198.155,13- I 21.428.030,25 FPV 1.356.865,66		ECP 6.055.495,28	EP 273.128,20 EC 2.184.301,56 TR 2.457.429,76			

CONTO DEL BILANCIO - GESTIONE DELLA SPESA

MISSIONE, PROGRAMMA, TITOLO	DENOMINAZIONE	RESIDUI PASSIVI AL 01/01/2021 (RS)		PAGAMENTI IN C/RESIDUI (PR)		RIACCERTAMENTO RESIDUI (R)			RESIDUI PASSIVI DA ESERCIZI PRECEDENTI (EP=RS-PR+R)		
		PREVISIONI DEFINITIVE DI COMPETENZA (CP)		PAGAMENTI IN C/COMPETENZA (PC)		IMPEGNI (I)		ECONOMIE DI COMPETENZA (ECP= CP-I-FPV)		RESIDUI PASSIVI DA ESERCIZIO DI COMPETENZA (EC=I-PC)	
		PREVISIONI DEFINITIVE DI CASSA (CS)		TOTALE PAGAMENTI (TP=PR+PC)		FONDO PLURIENNALE VINCOLATO (FPV)			TOTALE RESIDUI PASSIVI DA RIPORTARE (TR=EP+EC)		
TOTALE GENERALE DELLE SPESE		RS	2.172.280,11	PR	1.700.996,78	R	198.155,13-			EP	273.128,20
		CP	28.840.391,19	PC	19.243.728,69	I	21.428.030,25	ECP	6.055.495,28	EC	2.184.301,56
		CS	31.012.671,30	TP	20.944.725,47	FPV	1.356.865,66			TR	2.457.429,76

CONTO DEL BILANCIO - RIEPILOGO GENERALE DELLE SPESE PER MISSIONE

MISSIONE	DENOMINAZIONE	RESIDUI PASSIVI AL 01/01/2021 (RS)		PAGAMENTI IN C/RESIDUI (PR)		RIACCERTAMENTO RESIDUI (R)				RESIDUI PASSIVI DA ESERCIZI PRECEDENTI (EP=RS-PR+R)	
		PREVISIONI DEFINITIVE DI COMPETENZA (CP)		PAGAMENTI IN C/COMPETENZA (PC)		IMPEGNI (I)		ECONOMIE DI COMPETENZA (ECP= CP-I-FPV)		RESIDUI PASSIVI DA ESERCIZIO DI COMPETENZA (EC=I-PC)	
		PREVISIONI DEFINITIVE DI CASSA (CS)		TOTALE PAGAMENTI (TP=PR+PC)		FONDO PLURIENNALE VINCOLATO (FPV)				TOTALE RESIDUI PASSIVI DA RIPORTARE (TR=EP+EC)	
	DISAVANZO DI AMMINISTRAZIONE	CP	0,00								
	DISAVANZO DERIVANTE DA DEBITO AUTORIZZATO E NON CONTRATTO	CP	0,00								
Missione 01	Servizi istituzionali, generali e di gestione	RS	2.168.018,23	PR	1.697.437,06	R	198.155,13-	ECP	2.796.970,89	EP	272.426,04
		CP	22.112.345,32	PC	15.821.274,77	I	17.958.508,77			EC	2.137.234,00
		CS	24.280.363,55	TP	17.518.711,83	FPV	1.356.865,66			TR	2.409.660,04
Missione 20	Fondi e accantonamenti	RS	0,00	PR	0,00	R	0,00	ECP	2.434.045,87	EP	0,00
		CP	2.434.045,87	PC	0,00	I	0,00			EC	0,00
		CS	2.434.045,87	TP	0,00	FPV	0,00			TR	0,00
Missione 99	Servizi per conto terzi	RS	4.261,88	PR	3.559,72	R	0,00	ECP	824.478,52	EP	702,16
		CP	4.294.000,00	PC	3.422.453,92	I	3.469.521,48			EC	47.067,56
		CS	4.298.261,88	TP	3.426.013,64	FPV	0,00			TR	47.769,72
TOTALE MISSIONI		RS	2.172.280,11	PR	1.700.996,78	R	198.155,13-	ECP	6.055.495,28	EP	273.128,20
		CP	28.840.391,19	PC	19.243.728,69	I	21.428.030,25			EC	2.184.301,56
		CS	31.012.671,30	TP	20.944.725,47	FPV	1.356.865,66			TR	2.457.429,76
TOTALE GENERALE DELLE SPESE		RS	2.172.280,11	PR	1.700.996,78	R	198.155,13-	ECP	6.055.495,28	EP	273.128,20
		CP	28.840.391,19	PC	19.243.728,69	I	21.428.030,25			EC	2.184.301,56
		CS	31.012.671,30	TP	20.944.725,47	FPV	1.356.865,66			TR	2.457.429,76

CONTO DEL BILANCIO - RIEPILOGO GENERALE DELLE SPESE

TITOLO	DENOMINAZIONE	RESIDUI PASSIVI AL 01/01/2021 (RS)		PAGAMENTI IN C/RESIDUI (PR)		RIACCERTAMENTO RESIDUI (R)			RESIDUI PASSIVI DA ESERCIZI PRECEDENTI (EP=RS-PR+R)		
		PREVISIONI DEFINITIVE DI COMPETENZA (CP)		PAGAMENTI IN C/COMPETENZA (PC)		IMPEGNI (I)		ECONOMIE DI COMPETENZA (ECP= CP-I-FPV)		RESIDUI PASSIVI DA ESERCIZIO DI COMPETENZA (EC=I-PC)	
		PREVISIONI DEFINITIVE DI CASSA (CS)		TOTALE PAGAMENTI (TP=PR+PC)		FONDO PLURIENNALE VINCOLATO (FPV)			TOTALE RESIDUI PASSIVI DA RIPORTARE (TR=EP+EC)		
	DISAVANZO DI AMMINISTRAZIONE	CP	0,00								
	DISAVANZO DERIVANTE DA DEBITO AUTORIZZATO E NON CONTRATTO	CP	0,00								
TITOLO 1	Spese correnti	RS	1.780.941,14	PR	1.316.251,22	R	192.263,88-			EP	272.426,04
		CP	23.157.067,97	PC	15.258.011,62	I	17.208.415,40	ECP	5.116.447,41	EC	1.950.403,78
		CS	24.938.009,11	TP	16.574.262,84	FPV	832.205,16			TR	2.222.829,82
TITOLO 2	Spese in conto capitale	RS	387.077,09	PR	381.185,84	R	5.891,25-			EP	0,00
		CP	1.389.323,22	PC	563.263,15	I	750.093,37	ECP	114.569,35	EC	186.830,22
		CS	1.776.400,31	TP	944.448,99	FPV	524.660,50			TR	186.830,22
TITOLO 3	Spese per incremento attività finanziarie	RS	0,00	PR	0,00	R	0,00			EP	0,00
		CP	0,00	PC	0,00	I	0,00	ECP	0,00	EC	0,00
		CS	0,00	TP	0,00	FPV	0,00			TR	0,00
TITOLO 4	Rimborso Prestiti	RS	0,00	PR	0,00	R	0,00			EP	0,00
		CP	0,00	PC	0,00	I	0,00	ECP	0,00	EC	0,00
		CS	0,00	TP	0,00	FPV	0,00			TR	0,00
TITOLO 5	Chiusura Anticipazioni ricevute da istituto tesoriere/cassiere	RS	0,00	PR	0,00	R	0,00			EP	0,00
		CP	0,00	PC	0,00	I	0,00	ECP	0,00	EC	0,00
		CS	0,00	TP	0,00	FPV	0,00			TR	0,00
TITOLO 7	Uscite per conto terzi e partite di giro	RS	4.261,88	PR	3.559,72	R	0,00			EP	702,16
		CP	4.294.000,00	PC	3.422.453,92	I	3.469.521,48	ECP	824.478,52	EC	47.067,56
		CS	4.298.261,88	TP	3.426.013,64	FPV	0,00			TR	47.769,72
TOTALE TITOLI		RS	2.172.280,11	PR	1.700.996,78	R	198.155,13-			EP	273.128,20
		CP	28.840.391,19	PC	19.243.728,69	I	21.428.030,25	ECP	6.055.495,28	EC	2.184.301,56
		CS	31.012.671,30	TP	20.944.725,47	FPV	1.356.865,66			TR	2.457.429,76
TOTALE GENERALE DELLE SPESE		RS	2.172.280,11	PR	1.700.996,78	R	198.155,13-			EP	273.128,20
		CP	28.840.391,19	PC	19.243.728,69	I	21.428.030,25	ECP	6.055.495,28	EC	2.184.301,56
		CS	31.012.671,30	TP	20.944.725,47	FPV	1.356.865,66			TR	2.457.429,76

QUADRO GENERALE RIASSUNTIVO

ENTRATE	ACCERTAMENTI	INCASSI	SPESE	IMPEGNI	PAGAMENTI
Fondo di cassa all'inizio dell'esercizio		8.059.861,39			
Utilizzo avanzo di amministrazione <i>di cui Utilizzo Fondo anticipazioni di liquidità</i>	4.492.574,99 0,00		Disavanzo di amministrazione Disavanzo derivante da debito autorizzato e non contratto ripianato con accensione di prestiti	0,00 0,00	
Fondo pluriennale vincolato di parte corrente	1.198.468,60				
Fondo pluriennale vincolato in c/capitale <i>di cui Fondo pluriennale vincolato in c/capitale finanziato da debito</i>	351.223,22 0,00				
Fondo pluriennale vincolato per incremento di attività finanziarie	0,00				
TITOLO 1 - Entrate correnti di natura tributaria, contributiva e perequativa	0,00	0,00	TITOLO 1 - Spese correnti Fondo pluriennale vincolato di parte corrente	17.208.415,40 832.205,16	16.574.262,84
TITOLO 2 - Trasferimenti correnti	17.877.124,38	17.878.524,48			
TITOLO 3 - Entrate extratributarie	611.542,85	239.534,43			
TITOLO 4 - Entrate in conto capitale	0,00	0,00	TITOLO 2 - Spese in conto capitale Fondo pluriennale vincolato in c/capitale <i>di cui Fondo pluriennale vincolato in c/capitale finanziato da debito</i>	750.093,37 524.660,50 0,00	944.448,99
TITOLO 5 - Entrate da riduzione di attività finanziarie	0,00	0,00	TITOLO 3 - Spese per incremento attività finanziarie Fondo pluriennale vincolato per attività finanziarie	0,00 0,00	0,00
Totale entrate finali	18.488.667,23	18.118.058,91	Totale spese finali	19.315.374,43	17.518.711,83
TITOLO 6 - Accensione prestiti	0,00	0,00	TITOLO 4 - Rimborso Prestiti <i>Fondo anticipazioni di liquidità</i>	0,00 0,00	0,00
TITOLO 7 - Anticipazioni da istituto tesoriere/cassiere	0,00	0,00	TITOLO 5 - Chiusura Anticipazioni ricevute da istituto tesoriere/cassiere	0,00	0,00
TITOLO 9 - Entrate per conto terzi e partite di giro	3.469.521,48	3.422.453,92	TITOLO 7 - Uscite per conto terzi e partite di giro	3.469.521,48	3.426.013,64
Totale entrate dell'esercizio	21.958.188,71	21.540.512,83	Totale spese dell'esercizio	22.784.895,91	20.944.725,47
TOTALE COMPLESSIVO ENTRATE	28.000.455,52	29.600.374,22	TOTALE COMPLESSIVO SPESE	22.784.895,91	20.944.725,47
DISAVANZO DELL'ESERCIZIO	0,00		AVANZO DI COMPETENZA/FONDO DI CASSA	5.215.559,61	8.655.648,75
<i>di cui Disavanzo da debito autorizzato e non contratto formatosi nell'esercizio</i>	0,00				
TOTALE A PAREGGIO	28.000.455,52	29.600.374,22	TOTALE A PAREGGIO	28.000.455,52	29.600.374,22
			GESTIONE DEL BILANCIO		
			a) Avanzo di competenza (+) /Disavanzo di competenza (-)	5.215.559,61	
			b) Risorse accantonate stanziare nel bilancio dell'esercizio N (+)	251.094,58	
			c) Risorse vincolate nel bilancio (+)	618.675,16	
			d) Equilibrio di bilancio (d=a-b-c)	4.345.789,87	
			GESTIONE DEGLI ACCANTONAMENTI IN SEDE DI		
			d) Equilibrio di bilancio (d=a-b-c)	4.345.789,87	
			e)Variazione accantonamenti effettuata in sede di rendiconto(+)/(-)	0,00	
			f) Equilibrio complessivo (f=d-e)	4.345.789,87	

EQUILIBRI DI BILANCIO

EQUILIBRI DI BILANCIO		COMPETENZA (ACCERTAMENTI E IMPEGNI IMPUTATI ALL'ESERCIZIO)
Utilizzo risultato di amministrazione destinato al finanziamento delle spese correnti e al rimborso di prestiti	(+)	4.143.474,99
Ripiano disavanzo di amministrazione esercizio precedente	(-)	0,00
Fondo pluriennale vincolato per spese correnti iscritto in entrata	(+)	1.198.468,60
Entrate titoli 1-2-3	(+)	18.488.667,23
Entrate in conto capitale per Contributi agli investimenti direttamente destinati al rimborso dei prestiti da amministrazioni pubbliche	(+)	0,00
Entrate Titolo 4.03 - Altri trasferimenti in conto capitale	(+)	0,00
Entrate in c/capitale destinate all'estinzione anticipata di prestiti	(+)	0,00
Entrate per accensioni di prestiti destinate all'estinzione anticipata di prestiti	(+)	0,00
Entrate di parte capitale destinate a spese correnti in base a specifiche disposizioni di legge o dei principi contabili	(+)	0,00
Spese correnti	(-)	17.208.415,40
- di cui spese correnti non ricorrenti finanziate con utilizzo del risultato di amministrazione		1.030.178,42
Fondo pluriennale vincolato di parte corrente (di spesa)	(-)	832.205,16
Spese Titolo 2.04 - Altri trasferimenti in conto capitale	(-)	0,00
Fondo pluriennale vincolato di spesa - titolo 2.04 Altri trasferimenti in conto capitale	(-)	0,00
Variazioni di attività finanziarie - equilibrio complessivo (se negativo)	(-)	0,00
Rimborso prestiti	(-)	0,00
- di cui per estinzione anticipata di prestiti		0,00
Fondo anticipazioni di liquidità	(-)	0,00
A/1) Risultato di competenza di parte corrente		5.789.990,26
- Risorse accantonate di parte corrente stanziate nel bilancio dell'esercizio 2021	(-)	251.094,58
- Risorse vincolate di parte corrente nel bilancio	(-)	618.675,16
A/2) Equilibrio di bilancio di parte corrente		4.920.220,52
- Variazione accantonamenti di parte corrente effettuata in sede di rendiconto (+)/(-)	(-)	0,00
A/3) Equilibrio complessivo di parte corrente		4.920.220,52
Utilizzo risultato di amministrazione per il finanziamento di spese d'investimento	(+)	349.100,00
Fondo pluriennale vincolato per spese in conto capitale iscritto in entrata	(+)	351.223,22
Entrate in conto capitale (Titolo 4)	(+)	0,00
Entrate Titolo 5.01.01 - Alienazioni di partecipazioni	(+)	0,00
Entrate per accensioni di prestiti (titolo 6)	(+)	0,00
Entrate in conto capitale per Contributi agli investimenti direttamente destinati al rimborso dei prestiti da amministrazioni pubbliche	(-)	0,00
Entrate in c/capitale destinate all'estinzione anticipata di prestiti	(-)	0,00
Entrate di parte capitale destinate a spese correnti in base a specifiche disposizioni di legge o dei principi contabili	(-)	0,00
Entrate per accensioni di prestiti destinate all'estinzione anticipata di prestiti	(-)	0,00
Entrate Titolo 4.03 - Altri trasferimenti in conto capitale	(-)	0,00
Spese in conto capitale	(-)	750.093,37
Fondo pluriennale vincolato in c/capitale (di spesa)	(-)	524.660,50
Spese Titolo 3.01.01 - Acquisizioni di partecipazioni e conferimenti di capitale	(-)	0,00
Fondo pluriennale vincolato per Acquisizioni di partecipazioni e conferimenti di capitale (di spesa)	(-)	0,00
Spese Titolo 2.04 - Altri trasferimenti in conto capitale	(+)	0,00
Fondo pluriennale vincolato di spesa - titolo 2.04 Altri trasferimenti in conto capitale	(+)	0,00
Disavanzo derivante da debito autorizzato e non contratto ripianato con accensione di prestiti	(-)	0,00
Variazioni di attività finanziarie - equilibrio complessivo (se positivo)	(+)	0,00
B1) Risultato di competenza in c/capitale		574.430,65-
- Risorse accantonate in c/capitale stanziate nel bilancio dell'esercizio 2021	(-)	0,00
- Risorse vincolate in conto capitale nel bilancio	(-)	0,00
B/2) Equilibrio di bilancio in c/capitale		574.430,65-
- Variazione accantonamenti in c/capitale effettuata in sede di rendiconto (+)/(-)	(-)	0,00
B/3) Equilibrio complessivo in c/capitale		574.430,65-
di cui Disavanzo da debito autorizzato e non contratto formatosi nell'esercizio		0,00
Utilizzo risultato di amministrazione per l'incremento di attività finanziarie	(+)	0,00
Fondo pluriennale vincolato per incremento di attività finanziarie iscritto in entrata	(+)	0,00
Entrate titolo 5.00 - Riduzioni attività finanziarie	(+)	0,00
Spese titolo 3.00 - Incremento attività finanziarie	(-)	0,00
Fondo pluriennale vincolato per incremento di attività finanziarie (di spesa)	(-)	0,00
Entrate Titolo 5.01.01 - Alienazioni di partecipazioni	(-)	0,00
Spese Titolo 3.01.01 - Acquisizioni di partecipazioni e conferimenti di capitale	(+)	0,00
Fondo pluriennale vincolato per Acquisizioni di partecipazioni e conferimenti di capitale (di spesa)	(+)	0,00
C/1) Variazioni attività finanziaria - saldo di competenza		0,00
- Risorse accantonate - attività finanziarie stanziate nel bilancio dell'esercizio 2021	(-)	0,00
- Risorse vincolate - attività finanziarie nel bilancio	(-)	0,00
C/2) Variazioni attività finanziaria - equilibrio di bilancio		0,00
- Variazione accantonamenti in c/capitale effettuata in sede di rendiconto (+)/(-)	(-)	0,00

EQUILIBRI DI BILANCIO

EQUILIBRI DI BILANCIO		COMPETENZA (ACCERTAMENTI E IMPEGNI IMPUTATI ALL'ESERCIZIO)
C/3) Variazioni attività finanziaria - equilibrio complessivo		0,00
D/1) RISULTATO DI COMPETENZA (D/1 = A/1 + B/1)		5.215.559,61
D/2) EQUILIBRIO DI BILANCIO (D/2 = A/2 + B/2)		4.345.789,87
D/3) EQUILIBRIO COMPLESSIVO (D/3 = A/3 + B/3)		4.345.789,87
di cui Disavanzo da debito autorizzato e non contratto formatosi nell'esercizio		0,00

Saldo corrente ai fini della copertura degli investimenti pluriennali delle Regioni a statuto ordinario

A/1) Risultato di competenza di parte corrente		5.789.990,26
Utilizzo risultato di amministrazione destinato al finanziamento di spese correnti ricorrenti e al rimborso di prestiti	(-)	4.143.474,99
Entrate non ricorrenti che non hanno dato copertura a impegni	(-)	0,00
Fondo pluriennale vincolato per spese correnti iscritto in entrata al netto delle componenti non vincolate derivanti dal riaccertamento ord.	(-)	0,00
Entrate titoli 1-2-3 destinate al finanziamento del SSN	(-)	0,00
Spese correnti finanziate da entrate destinate al SSN	(+)	0,00
Equilibrio di parte corrente ai fini della copertura degli investimenti plurienn.		1.646.515,27

CONTO ECONOMICO

	CONTO ECONOMICO	2021	2020
	A) COMPONENTI POSITIVI DELLA GESTIONE		
1	Proventi da tributi	0,00	0,00
2	Proventi da fondi perequativi	0,00	0,00
3	Proventi da trasferimenti e contributi	17.923.257,80	17.557.308,14
a	<i>Proventi da trasferimenti correnti</i>	17.923.257,80	17.557.308,14
b	<i>Quota annuale di contributi agli investimenti</i>	0,00	0,00
c	<i>Contributi agli investimenti</i>	0,00	0,00
4	Ricavi delle vendite e prestazioni e proventi da servizi pubblici	0,00	0,00
a	<i>Proventi derivanti dalla gestione dei beni</i>	0,00	0,00
b	<i>Ricavi della vendita di beni</i>	0,00	0,00
c	<i>Ricavi e proventi dalla prestazione di servizi</i>	0,00	0,00
5	Variazioni nelle rimanenze di prodotti in corso di lavorazione, etc. (+/-)	0,00	0,00
6	Variazione dei lavori in corso su ordinazione	0,00	0,00
7	Incrementi di immobilizzazioni per lavori interni	0,00	0,00
8	Altri ricavi e proventi diversi	587.695,26	117.772,64
	TOTALE COMPONENTI POSITIVI DELLA GESTIONE (A)	18.510.953,06	17.675.080,78
	B) COMPONENTI NEGATIVI DELLA GESTIONE		
9	Acquisto di materie prime e/o beni di consumo	203.372,30	140.413,10
10	Prestazioni di servizi	9.289.759,08	8.635.728,61
11	Utilizzo beni di terzi	660.697,32	746.053,56
12	Trasferimenti e contributi	6.722.325,60	6.584.498,38
a	<i>Trasferimenti correnti</i>	6.722.325,60	6.584.498,38
b	<i>Contributi agli investimenti ad Amministrazioni pubb.</i>	0,00	0,00
c	<i>Contributi agli investimenti ad altri soggetti</i>	0,00	0,00
13	Personale	6.860,03	2.731,06
14	Ammortamenti e svalutazioni	728.468,83	626.834,33
a	<i>Ammortamenti di immobilizzazioni Immateriali</i>	456.812,68	396.908,52
b	<i>Ammortamenti di immobilizzazioni materiali</i>	270.722,44	229.925,81
c	<i>Altre svalutazioni delle immobilizzazioni</i>	933,71	0,00
d	<i>Svalutazione dei crediti</i>	0,00	0,00
15	Variazioni nelle rimanenze di materieprime e/o beni di consumo (+/-)	-6.714,44	190,24
16	Accantonamenti per rischi	251.094,58	50.178,42
17	Altri accantonamenti	0,00	0,00
18	Oneri diversi di gestione	268.693,07	240.804,24
	TOTALE COMPONENTI NEGATIVI DELLA GESTIONE (B)	18.124.556,37	17.027.431,94
	DIFFERENZA FRA COMP. POSITIVI E NEGATIVI DELLA GESTIONE (A-B)	386.396,69	647.648,84
	C) PROVENTI ED ONERI FINANZIARI		
	<i>Proventi finanziari</i>		
19	Proventi da partecipazioni	0,00	0,00
a	<i>da società controllate</i>	0,00	0,00
b	<i>da società partecipate</i>	0,00	0,00
c	<i>da altri soggetti</i>	0,00	0,00
20	Altri proventi finanziari	3.847,59	2.397,53
	Totale proventi finanziari	3.847,59	2.397,53
	<i>Oneri finanziari</i>		
21	Interessi ed altri oneri finanziari	0,00	0,00
a	<i>Interessi passivi</i>	0,00	0,00
b	<i>Altri oneri finanziari</i>	0,00	0,00
	Totale oneri finanziari	0,00	0,00
	TOTALE PROVENTI ED ONERI FINANZIARI (C)	3.847,59	2.397,53
	D) RETTIFICHE DI VALORE ATTIVITA' FINANZIARIE		
22	Rivalutazioni	0,00	0,00
23	Svalutazioni	0,00	0,00
	TOTALE RETTIFICHE (D)	0,00	0,00
	E) PROVENTI ED ONERI STRAORDINARI		
24	Proventi straordinari	213.885,61	87.189,81
a	<i>Proventi da permessi di costruire</i>	0,00	0,00
b	<i>Proventi da trasferimenti in conto capitale</i>	0,00	0,00
c	<i>Sopravvenienze attive e insussistenze del passivo</i>	213.885,61	87.189,81
d	<i>Plusvalenze patrimoniali</i>	0,00	0,00
e	<i>Altri proventi straordinari</i>	0,00	0,00
	Totale proventi straordinari	213.885,61	87.189,81
25	Oneri straordinari	172,31	300,00
a	<i>Trasferimenti in conto capitale</i>	0,00	0,00
b	<i>Sopravvenienze passive e insussistenze dell'attivo</i>	172,31	300,00
c	<i>Minusvalenze patrimoniali</i>	0,00	0,00
d	<i>Altri oneri straordinari</i>	0,00	0,00
	Totale oneri straordinari	172,31	300,00
	TOTALE PROVENTI ED ONERI STRAORDINARI (E)	213.713,30	86.889,81
	RISULTATO PRIMA DELLE IMPOSTE (A-B+C+D+E)	603.957,58	736.936,18
26	Imposte	0,00	0,00
	RISULTATO DELL'ESERCIZIO	603.957,58	736.936,18

STATO PATRIMONIALE - ATTIVO

	STATO PATRIMONIALE (ATTIVO)	2021	2020
	A) CREDITI vs. LO STATO ED ALTRE AMMINISTRAZIONI PUBBLICHE PER LA PARTECIPAZIONE AL FONDO DI DOTAZIONE	0,00	0,00
	TOTALE CREDITI vs PARTECIPANTI (A)	0,00	0,00
	B) IMMOBILIZZAZIONI		
I	<u>Immobilizzazioni immateriali</u>		
1	Costi di impianto e di ampliamento	0,00	0,00
2	Costi di ricerca sviluppo e pubblicità	0,00	0,00
3	Diritti di brevetto ed utilizzazione opere dell'ingegno	1.203.285,71	1.113.240,66
4	Concessioni, licenze, marchi e diritti simile	0,00	0,00
5	Avviamento	0,00	0,00
6	Immobilizzazioni in corso ed acconti	0,00	103,70
9	Altre	32.815,29	36.861,49
	Totale immobilizzazioni immateriali	1.236.101,00	1.150.205,85
	<u>Immobilizzazioni materiali</u>		
II 1	Beni demaniali	0,00	0,00
1.1	Terreni	0,00	0,00
1.2	Fabbricati	0,00	0,00
1.3	Infrastrutture	0,00	0,00
1.9	Altri beni demaniali	0,00	0,00
III 2	Altre immobilizzazioni materiali	4.270.862,05	4.084.176,81
2.1	Terreni	0,00	0,00
a	<i>di cui in leasing finanziario</i>	0,00	0,00
2.2	Fabbricati	0,00	0,00
a	<i>di cui in leasing finanziario</i>	0,00	0,00
2.3	Impianti e macchinari	585.986,45	267.632,61
a	<i>di cui in leasing finanziario</i>	0,00	0,00
2.4	Attrezzature industriali e commerciali	46.694,10	27.905,07
2.5	Mezzi di trasporto	0,00	0,00
2.6	Macchine per ufficio e hardware	287.863,44	502.181,93
2.7	Mobili e arredi	81.414,30	49.760,32
2.8	Infrastrutture	0,00	0,00
2.99	Altri beni materiali	3.268.903,76	3.236.696,88
	Immobilizzazioni in corso ed acconti	0,00	254.572,96
	Totale immobilizzazioni materiali	4.270.862,05	4.338.749,77
IV	<u>Immobilizzazioni Finanziarie</u>		
1	Partecipazioni in	0,00	0,00
a	<i>imprese controllate</i>	0,00	0,00
b	<i>imprese partecipate</i>	0,00	0,00
c	<i>altri soggetti</i>	0,00	0,00
2	Crediti verso	0,00	0,00
a	<i>altre amministrazioni pubbliche</i>	0,00	0,00
b	<i>imprese controllate</i>	0,00	0,00
c	<i>imprese partecipate</i>	0,00	0,00
d	<i>altri soggetti</i>	0,00	0,00
3	Altri titoli	0,00	0,00
	Totale immobilizzazioni finanziarie	0,00	0,00
	TOTALE IMMOBILIZZAZIONI (B)	5.506.963,05	5.488.955,62
	C) ATTIVO CIRCOLANTE		

STATO PATRIMONIALE - ATTIVO

	STATO PATRIMONIALE (ATTIVO)	2021	2020
I	<u>Rimanenze</u>	32.410,85	25.696,41
	Totale Rimanenze	32.410,85	25.696,41
II	<u>Crediti</u>		
1	Crediti di natura tributaria	0,00	0,00
a	Crediti da tributi destinati al finanziamento della sanità	0,00	0,00
b	Altri crediti da tributi	0,00	0,00
c	Crediti da Fondi perequativi	0,00	0,00
2	Crediti per trasferimenti e contributi	99.920,09	101.320,19
a	verso amministrazioni pubbliche	91.120,19	91.120,19
b	imprese controllate	0,00	0,00
c	imprese partecipate	0,00	0,00
d	verso altri soggetti	8.799,90	10.200,00
3	Verso clienti ed utenti	0,00	0,00
4	Altri Crediti	190.996,01	23.186,92
a	verso l'erario	0,00	0,00
b	per attività svolta per c/terzi	0,00	0,00
c	altri	190.996,01	23.186,92
	Totale crediti	290.916,10	124.507,11
III	<u>Attività finanziarie che non costituiscono immobilizzi</u>		
1	Partecipazioni	0,00	0,00
2	Altri titoli	0,00	0,00
	Totale attività finanziarie che non costituiscono immobilizzi	0,00	0,00
IV	<u>Disponibilità liquide</u>		
1	Conto di tesoreria	8.655.648,75	8.059.861,39
a	Istituto tesoriere	8.655.648,75	8.059.861,39
b	presso Banca d'Italia	0,00	0,00
2	Altri depositi bancari e postali	0,00	0,00
3	Denaro e valori in cassa	0,00	0,00
4	Altri conti presso la tesoreria statale intestati all'ente	0,00	0,00
	Totale disponibilità liquide	8.655.648,75	8.059.861,39
	TOTALE ATTIVO CIRCOLANTE (C)	8.978.975,70	8.210.064,91
	D) RATEI E RISCONTI		
1	Ratei attivi	0,00	0,00
2	Risconti attivi	0,00	0,00
	TOTALE RATEI E RISCONTI (D)	0,00	0,00
	TOTALE DELL'ATTIVO (A+B+C+D)	14.485.938,75	13.699.020,53

STATO PATRIMONIALE - PASSIVO

	STATO PATRIMONIALE (PASSIVO)	2021	2020
	<u>A) PATRIMONIO NETTO</u>		
I	Fondo di dotazione	4.753.241,72	0,00
II	Riserve	4.270.862,05	0,00
a	da risultato economico di esercizi precedenti	0,00	0,00
b	da capitale	0,00	0,00
c	da permessi di costruire	0,00	0,00
d	riserve indisponibili per beni demaniali e patrimoniali indisponibili e per i beni culturali	4.270.862,05	0,00
e	altre riserve indisponibili	0,00	0,00
f	altre riserve disponibili	0,00	0,00
III	Risultato economico dell'esercizio	603.957,58	0,00
IV	Risultati economici di esercizi precedenti	-202.599,53	0,00
V	Riserve negative per beni indisponibili	0,00	0,00
	TOTALE PATRIMONIO NETTO (A)	9.425.461,82	8.821.504,24
	<u>B) FONDI PER RISCHI ED ONERI</u>		
1	Per trattamento di quiescenza	0,00	0,00
2	Per imposte	0,00	0,00
3	Altri	1.924.161,82	1.980.869,82
	TOTALE FONDI RISCHI ED ONERI (B)	1.924.161,82	1.980.869,82
	<u>C) TRATTAMENTO DI FINE RAPPORTO</u>	0,00	0,00
	TOTALE T.F.R. (C)	0,00	0,00
	<u>D) DEBITI</u>		
1	Debiti da finanziamento	0,00	0,00
a	<i>prestiti obbligazionari</i>	0,00	0,00
b	<i>v/ altre amministrazioni pubbliche</i>	0,00	0,00
c	<i>verso banche e tesoriere</i>	0,00	0,00
d	<i>verso altri finanziatori</i>	0,00	0,00
2	Debiti verso fornitori	1.333.716,35	1.369.767,80
3	Acconti	0,00	0,00
4	Debiti per trasferimenti e contributi	479.860,22	249.131,89
a	<i>enti finanziati dal servizio sanitario nazionale</i>	0,00	0,00
b	<i>altre amministrazioni pubbliche</i>	215.129,44	145.989,51
c	<i>imprese controllate</i>	0,00	0,00
d	<i>imprese partecipate</i>	0,00	0,00
e	<i>altri soggetti</i>	264.730,78	103.142,38
5	Altri debiti	643.853,19	553.380,42
a	<i>tributari</i>	36,13	219,44
b	<i>verso istituti di previdenza e sicurezza sociale</i>	0,00	0,00
c	<i>per attività svolta per c/terzi</i>	0,00	0,00
d	<i>altri</i>	643.817,06	553.160,98
	TOTALE DEBITI (D)	2.457.429,76	2.172.280,11
	<u>E) RATEI, RISCONTI E CONTRIBUTI AGLI INVESTIMENTI</u>		
I	Ratei passivi	0,00	0,00
II	Risconti passivi	678.885,35	724.366,36
1	Contributi agli investimenti	0,00	0,00
a	<i>da altre amministrazioni pubbliche</i>	0,00	0,00
b	<i>da altri soggetti</i>	0,00	0,00
2	Concessioni pluriennali	0,00	0,00
3	Altri risconti passivi	678.885,35	724.366,36
	TOTALE RATEI E RISCONTI (E)	678.885,35	724.366,36
	TOTALE DEL PASSIVO (A+B+C+D+E)	14.485.938,75	13.699.020,53
	<u>CONTI D'ORDINE</u>		
	1) Impegni su esercizi futuri	0,00	0,00
	2) Beni di terzi in uso	0,00	0,00
	3) Beni dati in uso a terzi	0,00	0,00
	4) Garanzie prestate ad amministrazioni pubbliche	0,00	0,00
	5) Garanzie prestate a imprese controllate	0,00	0,00
	6) Garanzie prestate a imprese partecipate	0,00	0,00
	7) Garanzie prestate a altre imprese	0,00	0,00

STATO PATRIMONIALE - PASSIVO

	STATO PATRIMONIALE (PASSIVO)	2021	2020
	TOTALE CONTI D'ORDINE	0,00	0,00

PROSPETTO DIMOSTRATIVO DEL RISULTATO DI AMMINISTRAZIONE

		GESTIONE		
		RESIDUI	COMPETENZA	TOTALE
Fondo cassa al 1° gennaio 2021				8.059.861,39
RISCOSSIONI	(+)	133.612,65	21.406.900,18	21.540.512,83
PAGAMENTI	(-)	1.700.996,78	19.243.728,69	20.944.725,47
SALDO DI CASSA AL 31 DICEMBRE 2021	(=)			8.655.648,75
PAGAMENTI per azioni esecutive non regolarizzate al 31 dicembre 2021	(-)			0,00
FONDO DI CASSA AL 31 DICEMBRE 2021	(=)			8.655.648,75
RESIDUI ATTIVI	(+)	20.900,57	551.288,53	572.189,10
<i>di cui derivanti da accertamenti di tributi effettuati sulla base della stima del dipartimento delle finanze</i>				0,00
RESIDUI PASSIVI	(-)	273.128,20	2.184.301,56	2.457.429,76
FONDO PLURIENNALE VINCOLATO PER SPESE CORRENTI	(-)			832.205,16
FONDO PLURIENNALE VINCOLATO PER SPESE IN CONTO CAPITALE	(-)			524.660,50
RISULTATO DI AMMINISTRAZIONE AL 31 DICEMBRE 2021 (A)	(=)			5.413.542,43

Composizione del risultato di amministrazione al 31 dicembre 2021:	
Parte accantonata	
Fondo crediti di dubbia esigibilità al 31/12/2021	281.273,00
Accantonamento residui perenti al 31/12/2021	0,00
Fondo anticipazioni liquidità	0,00
Fondo perdite società partecipate	0,00
Fondo contenzioso	590.000,00
Fondo accantonato a copertura degli effetti finanziari derivanti dalla revisione delle stime delle manovre fiscali regionali	0,00
Fondo accantonato per depositi cauzionali attivi a privati	0,00
Fondo di garanzia per oneri derivanti dalla lettera di patronage	0,00
Altri accantonamenti	1.334.161,82
Totale parte accantonata (B)	2.205.434,82
Parte vincolata	
Vincoli derivanti da leggi e dai principi contabili	0,00
Vincoli derivanti da trasferimenti	205.707,93
Vincoli derivanti dalla contrazione di mutui	0,00
Vincoli formalmente attribuiti dall'ente	407.069,36
Altri vincoli	13.811,05
Totale parte vincolata (C)	626.588,34
Parte destinata agli investimenti	
Totale parte destinata agli investimenti (D)	0,00
Totale parte disponibile (E=A-B-C-D)	2.581.519,27
F) di cui Disavanzo da debito autorizzato e non contratto	0,00
Se E è negativo, tale importo è iscritto tra le spese del bilancio di previsione come disavanzo da ripianare	

ELENCO ANALITICO DELLE RISORSE ACCANTONATE NEL RISULTATO DI AMMINISTRAZIONE (*)

Capitolo di spesa	descrizione	Risorse accantonate al 1/1/ 2021	Risorse accantonate applicate al bilancio dell'esercizio 2021 (con segno - ¹⁾)	Risorse accantonate stanziare nella spesa del bilancio dell'esercizio 2021	Variazione accantonamenti effettuata in sede di rendiconto (con segno +/- ²⁾)	Risorse accantonate nel risultato di amministrazione al 31/12/2021
		(a)		(c)	(d)	(e)=(a)+(b)+(c)+(d)
Fondo anticipazioni liquidità						0
Totale Fondo anticipazioni liquidità		0	0	0	0	0
Fondo perdite società partecipate						0
Totale Fondo perdite società partecipate		0	0	0	0	0
Fondo contenzioso						
U19913	FONDO RISCHI DA CONTENZIOSO	590.000,00			0	590.000,00
Totale Fondo contenzioso		590.000,00	0	0	0	590.000,00
Fondo crediti di dubbia esigibilità ⁽³⁾						
U19920	FONDO CREDITI DI DUBBIA E DIFF. ESAGIONE	30.178,42		251.094,58		281.273,00
Totale Fondo crediti di dubbia esigibilità		30.178,42	0,00	251.094,58	0	281.273,00
Accantonamento residui perenti (solo per le regioni)						
Totale Accantonamento residui perenti (solo per le regioni)		0	0	0	0	0
Altri accantonamenti ⁽⁴⁾						
U19909	FONDO DI RISERVA PER RESTITUZIONE CONTRIBUTI VERSATI DAI CONSIGLIERI	1.370.869,82	- 56.708,00	-		1.314.161,82
U19911	FONDO ACCANTONAMENTO ASSICURAZIONI	20.000,00		-		20.000,00
Totale Altri accantonamenti		1.390.869,82	- 56.708,00	0	0	1.334.161,82
Totale		2.011.048,24	- 56.708,00	251.094,58	0	2.205.434,82

(*) Le modalità di compilazione delle singole voci del prospetto sono descritte nel paragrafo 13.7.1 del principio applicato della programmazione

(1) Indicare, con il segno (-), l'utilizzo dei fondi accantonati attraverso l'applicazione in bilancio della corrispondente quota del risultato di amministrazione.

(2) Indicare con il segno (+) i maggiori accantonamenti nel risultato di amministrazione effettuati in sede di predisposizione del rendiconto, e con il segno (-), **le riduzioni** degli accantonamenti effettuati in sede di

(3) Con riferimento ai capitoli di bilancio riguardanti il FCDE, devono essere preliminarmente valorizzate le colonne (a) e (e) nelle quali devono essere indicate rispettivamente le quote accantonate nel risultato di amministrazione degli esercizi (N-1) e (N) determinate nel rispetto dei principi contabili. Successivamente sono valorizzati gli importi di cui alla lettera (b), che corrispondono alla quota del risultato di amministrazione applicata al bilancio N per le rispettive quote del FCDE.

Se l'importo della colonna (e) è minore della somma algebrica delle colonne (a) +(b), la differenza è iscritta con il segno (-) nella colonna (d).

(4) I fondi di riserva e i fondi speciali non confluiscono nella quota accantonata del risultato di amministrazione.

ELENCO ANALITICO DELLE RISORSE VINCOLATE NEL RISULTATO DI AMMINISTRAZIONE (*)

Cap. di entrata	Descr.	Capitolo di spesa correlato	Descr.	Risorse vinc. nel risultato di amministrazione al 1/1/2021	Risorse vincolate applicate al bilancio dell'esercizio 2021	Entrate vincolate accertate nell'esercizio 2021	Impegni eserc.2021 finanziati da entrate vincolate accertate nell'esercizio o da quote vincolate del risultato di amministrazione	Fondo plur. vinc. al 31/12/2021 finanziato da entrate vincolate accertate nell'esercizio o da quote vincolate del risultato di amministrazione	Cancellazione di residui attivi vincolati o eliminazione del vincolo su quote del risultato di amministrazione (+) e cancellazione di residui passivi finanziati da risorse vincolate (-) (gestione dei residui):	Cancellazione nell'esercizio 2021 di impegni finanziati dal fondo pluriennale vincolato dopo l'approvazione del rendiconto dell'esercizio 2020 non reimpegnati nell'esercizio 2021	Risorse vincolate nel bilancio al 31/12/2021	Risorse vincolate nel risultato di amministrazione al 31/12/2021
				(a)	(b)	(c)	(d)	(e)	(f)	g)	(h)=(b)+(c)-(d)-(e)+(g)	(i)=(a) +(c) -(d)-(e)-(f)+(g)
Vincoli derivanti dalla legge												
Totale vincoli derivanti dalla legge (l/1)				0	0	0	0	0	0	0	0	0
Vincoli derivanti da Trasferimenti												
E20107	TRASFERIMENTI DALL' UNIONE EUROPEA	CAPITOLI VARI	CAPITOLI VARI - Fondi UE	17.896,85	17.896,85	46.000,00	19.973,43	0	0	0	43.923,42	43.923,42
E20108	TRASFERIMENTI DA AGCOM PER FUNZIONI DELEGATE AL CO.RE.COM.	CAPITOLI VARI	CAPITOLI VARI - Funzioni delegate	144.872,57	144.872,57	182.240,38	149.169,58	18.586,51	1.096,45	1.331,20	160.688,06	161.784,51
Totale vincoli derivanti da trasferimenti (l/2)				162.769,42	162.769,42	228.240,38	169.143,01	18.586,51	1.096,45	1.331,20	204.611,48	205.707,93
Vincoli derivanti da finanziamenti												
Totale vincoli derivanti da finanziamenti (l/3)				0	0	0	0	0	0	0	0	0
Vincoli formalmente attribuiti dall'ente												
E10102	TRASFERIMENTI DA REGIONE PER FUNZIONI DELLA CONSULTA DEGLI EMILIANO ROMAGNOLI NEL MONDO	CAPITOLI VARI	CAPITOLI VARI della Consulta degli emiliano-Romagnoli nel mondo	169.898,19	169.898,19	408.000,00	259.185,06	33.710,50	6.816,73	95.250,00	380.252,63	387.069,36
E20134	ENTRATE DA DECRETI E SENTENZE IN MATERIA DI ATTIVITA' ANTIDISCRIMINATORI A PROMOSSA DALLA CONSIGLIERA DI PARITA'	U11318	CAPITOLI VARI della Consiglieria di parità			20.000,00	0	0	0	0	20.000,00	20.000,00
Totale vincoli formalmente attribuiti dall'ente (l/4)				169.898,19	169.898,19	428.000,00	259.185,06	33.710,50	6.816,73	95.250,00	400.252,63	407.069,36
Altri vincoli												
E20104	RIMBORSI ED INTROITI DIVERSI (QUOTA DERIVANTE DA SEQUESTRI CONSERVATIVI)	U19910	Quote di accantonamento da sequestri conservativi	33.158,64	33.158,64	0	19.347,59	0	0	0	13.811,05	13.811,05
Totale altri vincoli (l/5)				33.158,64	33.158,64	-	19.347,59	0	0	0	13.811,05	13.811,05
Totale risorse vincolate (l=l/1+l/2+l/3+l/4+l/5)				365.826,25	365.826,25	656.240,38	447.675,66	52.297,01	7.913,18	96.581,20	618.675,16	626.588,34

Totale quote accantonate riguardanti le risorse vincolate da legge (m/1)				
Totale quote accantonate riguardanti le risorse vincolate da trasferimenti (m/2)				
Totale quote accantonate riguardanti le risorse vincolate da finanziamenti (m/3)				
Totale quote accantonate riguardanti le risorse vincolate dall'ente (m/4)				
Totale quote accantonate riguardanti le risorse vincolate da altro (m/5)				
Totale quote accantonate riguardanti le risorse vincolate (m=m/1+m/2+m/3+m/4+m/5)			0	0
Totale risorse vincolate da legge al netto di quelle che sono state oggetto di accantonamenti (n/1=l/1-m/1)			0	0
Totale risorse vincolate da trasferimenti al netto di quelle che sono state oggetto di accantonamenti (n/2=l/2-m/2)			204.611,48	205.707,93
Totale risorse vincolate da finanziamenti al netto di quelle che sono state oggetto di accantonamenti (n/3=l/3-m/3)			-	-
Totale risorse vincolate dall'Ente al netto di quelle che sono state oggetto di accantonamenti (n/4=l/4-m/4)			400.252,63	407.069,36
Totale risorse vincolate da altro al netto di quelle che sono state oggetto di accantonamenti (n/5=l/5-m/5)			13.811,05	13.811,05
Totale risorse vincolate al netto di quelle che sono state oggetto di accantonamenti (n=l-m)			618.675,16	626.588,34

(*) Le modalità di compilazione delle singole voci del prospetto sono descritte nel paragrafo 13.7.2 del principio applicato della programmazione

COMPOSIZIONE PER MISSIONI E PROGRAMMI DEL FONDO PLURIENNALE VINCOLATO DELL'ESERCIZIO 2021 DI RIFERIMENTO DEL BILANCIO 2021

MISSIONI E PROGRAMMI		Fondo pluriennale vincolato al 31 dicembre dell'esercizio 2020	Spese impegnate negli esercizi precedenti e imputate all'esercizio 2021 e coperte dal fondo pluriennale vincolato	Riaccertamento degli impegni di cui alla lettera b) effettuata nel corso dell'esercizio 2021 (cd. economie di impegno)	Riaccertamento degli impegni di cui alla lettera b) effettuata nel corso dell'esercizio 2021 (cd. economie di impegno)	Quota del fondo pluriennale vincolato al 31 dicembre dell'esercizio 2020 rinvia all'esercizio 2022 e successivi	Spese impegnate nell'esercizio 2021 con imputazione all'esercizio 2022 e coperte dal fondo pluriennale vincolato	Spese impegnate nell'esercizio 2021 con imputazione all'esercizio 2023 e coperte dal fondo pluriennale vincolato	Spese impegnate nell'esercizio 2021 con imputazione a esercizi successivi a quelli considerati nel bilancio pluriennale e coperte dal fondo pluriennale vincolato	Fondo pluriennale vincolato al 31 dicembre dell'esercizio 2021
		(a)	(b)	(x)	(y)	(c) = (a) - (b) - (x) - (y)	(d)	(e)	(f)	(g) = (c) + (d) + (e) + (f)
01	MISSIONE 01 - Servizi istituzionali, generali e di gestione									
01	Organi istituzionali	1.021.666,46	305.422,56	358.308,73	0,00	357.935,17	172.104,66	0,00	0,00	530.039,83
02	Segreteria generale	0,00	0,00	0,00	0,00	0,00	0,00	0,00	0,00	0,00
03	Gestione economica, finanziaria, programmazione, provveditorato	427.915,67	66.380,41	735,26	0,00	360.800,00	188.867,87	0,00	0,00	549.667,87
04	Gestione delle entrate tributarie e servizi fiscali	0,00	0,00	0,00	0,00	0,00	0,00	0,00	0,00	0,00
05	Gestione dei beni demaniali e patrimoniali	0,00	0,00	0,00	0,00	0,00	0,00	0,00	0,00	0,00
06	Ufficio tecnico	0,00	0,00	0,00	0,00	0,00	0,00	0,00	0,00	0,00
07	Elezioni e consultazioni popolari - Anagrafe e stato civile	0,00	0,00	0,00	0,00	0,00	0,00	0,00	0,00	0,00
08	Statistica e sistemi informativi	89.169,69	89.169,69	0,00	0,00	0,00	271.757,96	0,00	0,00	271.757,96
09	Assistenza tecnico-amministrativa agli enti locali	0,00	0,00	0,00	0,00	0,00	0,00	0,00	0,00	0,00
10	Risorse umane	10.940,00	7.500,00	440,00	0,00	3.000,00	2.400,00	0,00	0,00	5.400,00
11	Altri servizi generali	0,00	0,00	0,00	0,00	0,00	0,00	0,00	0,00	0,00
12	Politica regionale unitaria per i servizi istituzionali, generali e di gestione	0,00	0,00	0,00	0,00	0,00	0,00	0,00	0,00	0,00
	TOTALE MISSIONE 01 - Servizi istituzionali, generali e di gestione	1.549.691,82	468.472,66	359.483,99	0,00	721.735,17	635.130,49	0,00	0,00	1.356.865,66
02	MISSIONE 02 - Giustizia									
01	Uffici giudiziari	0,00	0,00	0,00	0,00	0,00	0,00	0,00	0,00	0,00
02	Casa circondariale e altri servizi	0,00	0,00	0,00	0,00	0,00	0,00	0,00	0,00	0,00
03	Politica regionale unitaria per la giustizia	0,00	0,00	0,00	0,00	0,00	0,00	0,00	0,00	0,00
	TOTALE MISSIONE 02 - Giustizia	0,00	0,00	0,00	0,00	0,00	0,00	0,00	0,00	0,00
03	MISSIONE 03 - Ordine pubblico e sicurezza									
01	Polizia locale e amministrativa	0,00	0,00	0,00	0,00	0,00	0,00	0,00	0,00	0,00
02	Sistema integrato di sicurezza urbana	0,00	0,00	0,00	0,00	0,00	0,00	0,00	0,00	0,00
03	Politica regionale unitaria per l'ordine pubblico e la sicurezza	0,00	0,00	0,00	0,00	0,00	0,00	0,00	0,00	0,00
	TOTALE MISSIONE 03 - Ordine pubblico e sicurezza	0,00	0,00	0,00	0,00	0,00	0,00	0,00	0,00	0,00
04	MISSIONE 04 - Istruzione e diritto allo studio									

COMPOSIZIONE PER MISSIONI E PROGRAMMI DEL FONDO PLURIENNALE VINCOLATO DELL'ESERCIZIO 2021 DI RIFERIMENTO DEL BILANCIO 2021

MISSIONI E PROGRAMMI		Fondo pluriennale vincolato al 31 dicembre dell'esercizio 2020	Spese impegnate negli esercizi precedenti e imputate all'esercizio 2021 e coperte dal fondo pluriennale vincolato	Riaccertamento degli impegni di cui alla lettera b) effettuata nel corso dell'esercizio 2021 (cd. economie di impegno)	Riaccertamento degli impegni di cui alla lettera b) effettuata nel corso dell'esercizio 2021 (cd. economie di impegno su impegni pluriennali finanziati dal FPV e imputati agli esercizi successivi a 2021	Quota del fondo pluriennale vincolato al 31 dicembre dell'esercizio 2020 rinviata all'esercizio 2022 e successivi	Spese impegnate nell'esercizio 2021 con imputazione all'esercizio 2022 e coperte dal fondo pluriennale vincolato	Spese impegnate nell'esercizio 2021 con imputazione all'esercizio 2023 e coperte dal fondo pluriennale vincolato	Spese impegnate nell'esercizio 2021 con imputazione a esercizi successivi a quelli considerati nel bilancio pluriennale e coperte dal fondo pluriennale vincolato	Fondo pluriennale vincolato al 31 dicembre dell'esercizio 2021
		(a)	(b)	(x)	(y)	(c) = (a) - (b) - (x) - (y)	(d)	(e)	(f)	(g) = (c) + (d) + (e) + (f)
01	Istruzione prescolastica	0,00	0,00	0,00	0,00	0,00	0,00	0,00	0,00	0,00
02	Altri ordini di istruzione non universitaria	0,00	0,00	0,00	0,00	0,00	0,00	0,00	0,00	0,00
03	Edilizia scolastica	0,00	0,00	0,00	0,00	0,00	0,00	0,00	0,00	0,00
04	Istruzione universitaria	0,00	0,00	0,00	0,00	0,00	0,00	0,00	0,00	0,00
05	Istruzione tecnica superiore	0,00	0,00	0,00	0,00	0,00	0,00	0,00	0,00	0,00
06	Servizi ausiliari all'istruzione	0,00	0,00	0,00	0,00	0,00	0,00	0,00	0,00	0,00
07	Diritto allo studio	0,00	0,00	0,00	0,00	0,00	0,00	0,00	0,00	0,00
08	Politica regionale unitaria per l'istruzione e il diritto allo studio	0,00	0,00	0,00	0,00	0,00	0,00	0,00	0,00	0,00
TOTALE MISSIONE 04 - Istruzione e diritto allo studio		0,00	0,00	0,00	0,00	0,00	0,00	0,00	0,00	0,00
05	MISSIONE 05 - Tutela e valorizzazione dei beni e delle attività culturali									
01	Valorizzazione dei beni di interesse storico	0,00	0,00	0,00	0,00	0,00	0,00	0,00	0,00	0,00
02	Attività culturali e interventi diversi nel settore culturale	0,00	0,00	0,00	0,00	0,00	0,00	0,00	0,00	0,00
03	Politica regionale unitaria per la tutela dei beni e delle attività culturali	0,00	0,00	0,00	0,00	0,00	0,00	0,00	0,00	0,00
TOTALE MISSIONE 05 - Tutela e valorizzazione dei beni e delle attività culturali		0,00	0,00	0,00	0,00	0,00	0,00	0,00	0,00	0,00
06	MISSIONE 06 - Politiche giovanili, sport e tempo libero									
01	Sport e tempo libero	0,00	0,00	0,00	0,00	0,00	0,00	0,00	0,00	0,00
02	Giovani	0,00	0,00	0,00	0,00	0,00	0,00	0,00	0,00	0,00
03	Politica regionale unitaria per i giovani, lo sport e il tempo libero	0,00	0,00	0,00	0,00	0,00	0,00	0,00	0,00	0,00
TOTALE MISSIONE 06 - Politiche giovanili, sport e tempo libero		0,00	0,00	0,00	0,00	0,00	0,00	0,00	0,00	0,00
07	MISSIONE 07 - Turismo									
01	Sviluppo e la valorizzazione del turismo	0,00	0,00	0,00	0,00	0,00	0,00	0,00	0,00	0,00
02	Politica regionale unitaria per il turismo	0,00	0,00	0,00	0,00	0,00	0,00	0,00	0,00	0,00
TOTALE MISSIONE 07 - Turismo		0,00	0,00	0,00	0,00	0,00	0,00	0,00	0,00	0,00
08	MISSIONE 08 - Assetto del territorio ed edilizia abitativa									

COMPOSIZIONE PER MISSIONI E PROGRAMMI DEL FONDO PLURIENNALE VINCOLATO DELL'ESERCIZIO 2021 DI RIFERIMENTO DEL BILANCIO 2021

MISSIONI E PROGRAMMI		Fondo pluriennale vincolato al 31 dicembre dell'esercizio 2020	Spese impegnate negli esercizi precedenti e imputate all'esercizio 2021 e coperte dal fondo pluriennale vincolato	Riaccertamento degli impegni di cui alla lettera b) effettuata nel corso dell'esercizio 2021 (cd. economie di impegno)	Riaccertamento degli impegni di cui alla lettera b) effettuata nel corso dell'esercizio 2021 (cd. economie di impegno)	Quota del fondo pluriennale vincolato al 31 dicembre dell'esercizio 2020 rinviata all'esercizio 2022 e successivi	Spese impegnate nell'esercizio 2021 con imputazione all'esercizio 2022 e coperte dal fondo pluriennale vincolato	Spese impegnate nell'esercizio 2021 con imputazione all'esercizio 2023 e coperte dal fondo pluriennale vincolato	Spese impegnate nell'esercizio 2021 con imputazione a esercizi successivi a quelli considerati nel bilancio pluriennale e coperte dal fondo pluriennale vincolato	Fondo pluriennale vincolato al 31 dicembre dell'esercizio 2021
		(a)	(b)	(x)	(y)	(c) = (a) - (b) - (x) - (y)	(d)	(e)	(f)	(g) = (c) + (d) + (e) + (f)
01	Urbanistica e assetto del territorio	0,00	0,00	0,00	0,00	0,00	0,00	0,00	0,00	0,00
02	Edilizia residenziale pubblica e locale e piani di edilizia economico-popolare	0,00	0,00	0,00	0,00	0,00	0,00	0,00	0,00	0,00
03	Politica regionale unitaria per l'assetto del territorio e l'edilizia abitativa	0,00	0,00	0,00	0,00	0,00	0,00	0,00	0,00	0,00
	TOTALE MISSIONE 08 - Assetto del territorio ed edilizia abitativa	0,00	0,00	0,00	0,00	0,00	0,00	0,00	0,00	0,00
09	MISSIONE 09 - Sviluppo sostenibile e tutela del territorio e dell'ambiente									
01	Difesa del suolo	0,00	0,00	0,00	0,00	0,00	0,00	0,00	0,00	0,00
02	Tutela, valorizzazione e recupero ambientale	0,00	0,00	0,00	0,00	0,00	0,00	0,00	0,00	0,00
03	Rifiuti	0,00	0,00	0,00	0,00	0,00	0,00	0,00	0,00	0,00
04	Servizio idrico integrato	0,00	0,00	0,00	0,00	0,00	0,00	0,00	0,00	0,00
05	Aree protette, parchi naturali, protezione naturalistica e forestazione	0,00	0,00	0,00	0,00	0,00	0,00	0,00	0,00	0,00
06	Tutela e valorizzazione delle risorse idriche	0,00	0,00	0,00	0,00	0,00	0,00	0,00	0,00	0,00
07	Sviluppo sostenibile territorio montano piccoli Comuni	0,00	0,00	0,00	0,00	0,00	0,00	0,00	0,00	0,00
08	Qualità dell'aria e riduzione dell'inquinamento	0,00	0,00	0,00	0,00	0,00	0,00	0,00	0,00	0,00
09	Politica regionale unitaria per lo sviluppo sostenibile e la tutela del territorio e l'ambiente	0,00	0,00	0,00	0,00	0,00	0,00	0,00	0,00	0,00
	TOTALE MISSIONE 09 - Sviluppo sostenibile e tutela del territorio e dell'ambiente	0,00	0,00	0,00	0,00	0,00	0,00	0,00	0,00	0,00
10	MISSIONE 10 - Trasporti e diritto alla mobilità									
01	Trasporto ferroviario	0,00	0,00	0,00	0,00	0,00	0,00	0,00	0,00	0,00
02	Trasporto pubblico locale	0,00	0,00	0,00	0,00	0,00	0,00	0,00	0,00	0,00
03	Trasporto per vie d'acqua	0,00	0,00	0,00	0,00	0,00	0,00	0,00	0,00	0,00
04	Altre modalità di trasporto	0,00	0,00	0,00	0,00	0,00	0,00	0,00	0,00	0,00
05	Viabilità e infrastrutture stradali	0,00	0,00	0,00	0,00	0,00	0,00	0,00	0,00	0,00
06	Politica regionale unitaria per i trasporti e il diritto alla mobilità	0,00	0,00	0,00	0,00	0,00	0,00	0,00	0,00	0,00
	TOTALE MISSIONE 10 - Trasporti e diritto alla mobilità	0,00	0,00	0,00	0,00	0,00	0,00	0,00	0,00	0,00
11	MISSIONE 11 - Soccorso civile									

COMPOSIZIONE PER MISSIONI E PROGRAMMI DEL FONDO PLURIENNALE VINCOLATO DELL'ESERCIZIO 2021 DI RIFERIMENTO DEL BILANCIO 2021

MISSIONI E PROGRAMMI		Fondo pluriennale vincolato al 31 dicembre dell'esercizio 2020	Spese impegnate negli esercizi precedenti e imputate all'esercizio 2021 e coperte dal fondo pluriennale vincolato	Riaccertamento degli impegni di cui alla lettera b) effettuata nel corso dell'esercizio 2021 (cd. economie di impegno)	Riaccertamento degli impegni di cui alla lettera b) effettuata nel corso dell'esercizio 2021 (cd. economie di impegno)	Quota del fondo pluriennale vincolato al 31 dicembre dell'esercizio 2020 rinviata all'esercizio 2022 e successivi	Spese impegnate nell'esercizio 2021 con imputazione all'esercizio 2022 e coperte dal fondo pluriennale vincolato	Spese impegnate nell'esercizio 2021 con imputazione all'esercizio 2023 e coperte dal fondo pluriennale vincolato	Spese impegnate nell'esercizio 2021 con imputazione a esercizi successivi a quelli considerati nel bilancio pluriennale e coperte dal fondo pluriennale vincolato	Fondo pluriennale vincolato al 31 dicembre dell'esercizio 2021
		(a)	(b)	(x)	(y)	(c) = (a) - (b) - (x) - (y)	(d)	(e)	(f)	(g) = (c) + (d) + (e) + (f)
01	Sistema di protezione civile	0,00	0,00	0,00	0,00	0,00	0,00	0,00	0,00	0,00
02	Interventi a seguito di calamità naturali	0,00	0,00	0,00	0,00	0,00	0,00	0,00	0,00	0,00
03	Politica regionale unitaria per il soccorso e la protezione civile	0,00	0,00	0,00	0,00	0,00	0,00	0,00	0,00	0,00
	TOTALE MISSIONE 11 - Soccorso civile	0,00	0,00	0,00	0,00	0,00	0,00	0,00	0,00	0,00
12	MISSIONE 12 - Diritti sociali, politiche sociali e famiglia									
01	Interventi per l'infanzia e i minori e per asili nido	0,00	0,00	0,00	0,00	0,00	0,00	0,00	0,00	0,00
02	Interventi per la disabilità	0,00	0,00	0,00	0,00	0,00	0,00	0,00	0,00	0,00
03	Interventi per gli anziani	0,00	0,00	0,00	0,00	0,00	0,00	0,00	0,00	0,00
04	Interventi per i soggetti a rischio di esclusione sociale	0,00	0,00	0,00	0,00	0,00	0,00	0,00	0,00	0,00
05	Interventi per le famiglie	0,00	0,00	0,00	0,00	0,00	0,00	0,00	0,00	0,00
06	Interventi per il diritto alla casa	0,00	0,00	0,00	0,00	0,00	0,00	0,00	0,00	0,00
07	Programmazione e governo della rete dei servizi sociosanitari e sociali	0,00	0,00	0,00	0,00	0,00	0,00	0,00	0,00	0,00
08	Cooperazione e associazionismo	0,00	0,00	0,00	0,00	0,00	0,00	0,00	0,00	0,00
09	Servizio necroscopico e cimiteriale	0,00	0,00	0,00	0,00	0,00	0,00	0,00	0,00	0,00
10	Politica regionale unitaria per i diritti sociali e la famiglia	0,00	0,00	0,00	0,00	0,00	0,00	0,00	0,00	0,00
	TOTALE MISSIONE 12 - Diritti sociali, politiche sociali e famiglia	0,00	0,00	0,00	0,00	0,00	0,00	0,00	0,00	0,00
13	MISSIONE 13 - Tutela della salute									
01	Servizio sanitario regionale - finanziamento ordinario corrente per la garanzia dei LEA	0,00	0,00	0,00	0,00	0,00	0,00	0,00	0,00	0,00
02	Servizio sanitario regionale - finanziamento aggiuntivo corrente per livelli di assistenza superiori ai LEA	0,00	0,00	0,00	0,00	0,00	0,00	0,00	0,00	0,00
03	Servizio sanitario regionale - finanziamento aggiuntivo corrente per la copertura dello squilibrio di bilancio corrente	0,00	0,00	0,00	0,00	0,00	0,00	0,00	0,00	0,00
04	Servizio sanitario regionale - ripiano di disavanzi sanitari relativi ad esercizi pregressi	0,00	0,00	0,00	0,00	0,00	0,00	0,00	0,00	0,00
05	Servizio sanitario regionale - investimenti sanitari	0,00	0,00	0,00	0,00	0,00	0,00	0,00	0,00	0,00
06	Servizio sanitario regionale - restituzione maggiori gettiti SSN	0,00	0,00	0,00	0,00	0,00	0,00	0,00	0,00	0,00

COMPOSIZIONE PER MISSIONI E PROGRAMMI DEL FONDO PLURIENNALE VINCOLATO DELL'ESERCIZIO 2021 DI RIFERIMENTO DEL BILANCIO 2021

MISSIONI E PROGRAMMI		Fondo pluriennale vincolato al 31 dicembre dell'esercizio 2020	Spese impegnate negli esercizi precedenti e imputate all'esercizio 2021 e coperte dal fondo pluriennale vincolato	Riaccertamento degli impegni di cui alla lettera b) effettuata nel corso dell'esercizio 2021 (cd. economie di impegno)	Riaccertamento degli impegni di cui alla lettera b) effettuata nel corso dell'esercizio 2021 (cd. economie di impegno) su impegni pluriennali finanziati dal FPV e imputati agli esercizi successivi a 2021	Quota del fondo pluriennale vincolato al 31 dicembre dell'esercizio 2020 rinviata all'esercizio 2022 e successivi	Spese impegnate nell'esercizio 2021 con imputazione all'esercizio 2022 e coperte dal fondo pluriennale vincolato	Spese impegnate nell'esercizio 2021 con imputazione all'esercizio 2023 e coperte dal fondo pluriennale vincolato	Spese impegnate nell'esercizio 2021 con imputazione a esercizi successivi a quelli considerati nel bilancio pluriennale e coperte dal fondo pluriennale vincolato	Fondo pluriennale vincolato al 31 dicembre dell'esercizio 2021
		(a)	(b)	(x)	(y)	(c) = (a) - (b) - (x) - (y)	(d)	(e)	(f)	(g) = (c) + (d) + (e) + (f)
07	Ulteriori spese in materia sanitaria	0,00	0,00	0,00	0,00	0,00	0,00	0,00	0,00	0,00
08	Politica regionale unitaria per la tutela della salute	0,00	0,00	0,00	0,00	0,00	0,00	0,00	0,00	0,00
	TOTALE MISSIONE 13 - Tutela della salute	0,00	0,00	0,00	0,00	0,00	0,00	0,00	0,00	0,00
14	MISSIONE 14 - Sviluppo economico e competitività									
01	Industria, PMI e Artigianato	0,00	0,00	0,00	0,00	0,00	0,00	0,00	0,00	0,00
02	Commercio - reti distributive - tutela dei consumatori	0,00	0,00	0,00	0,00	0,00	0,00	0,00	0,00	0,00
03	Ricerca e innovazione	0,00	0,00	0,00	0,00	0,00	0,00	0,00	0,00	0,00
04	Reti e altri servizi di pubblica utilità	0,00	0,00	0,00	0,00	0,00	0,00	0,00	0,00	0,00
05	Politica regionale unitaria per lo sviluppo economico e la competitività	0,00	0,00	0,00	0,00	0,00	0,00	0,00	0,00	0,00
	TOTALE MISSIONE 14 - Sviluppo economico e competitività	0,00	0,00	0,00	0,00	0,00	0,00	0,00	0,00	0,00
15	MISSIONE 15 - Politiche per il lavoro e la formazione professionale									
01	Servizi per lo sviluppo del mercato del lavoro	0,00	0,00	0,00	0,00	0,00	0,00	0,00	0,00	0,00
02	Formazione professionale	0,00	0,00	0,00	0,00	0,00	0,00	0,00	0,00	0,00
03	Sostegno all'occupazione	0,00	0,00	0,00	0,00	0,00	0,00	0,00	0,00	0,00
04	Politica regionale unitaria per il lavoro e la formazione professionale	0,00	0,00	0,00	0,00	0,00	0,00	0,00	0,00	0,00
	TOTALE MISSIONE 15 - Politiche per il lavoro e la formazione professionale	0,00	0,00	0,00	0,00	0,00	0,00	0,00	0,00	0,00
16	MISSIONE 16 - Agricoltura, politiche agroalimentari e pesca									
01	Sviluppo del settore agricolo e del sistema agroalimentare	0,00	0,00	0,00	0,00	0,00	0,00	0,00	0,00	0,00
02	Caccia e pesca	0,00	0,00	0,00	0,00	0,00	0,00	0,00	0,00	0,00
03	Politica regionale unitaria per l'agricoltura, i sistemi agroalimentari, la caccia e la pesca	0,00	0,00	0,00	0,00	0,00	0,00	0,00	0,00	0,00
	TOTALE MISSIONE 16 - Agricoltura, politiche agroalimentari e pesca	0,00	0,00	0,00	0,00	0,00	0,00	0,00	0,00	0,00
17	MISSIONE 17 - Energia e diversificazione delle fonti energetiche									
01	Fonti energetiche	0,00	0,00	0,00	0,00	0,00	0,00	0,00	0,00	0,00
02	Politica regionale unitaria per l'energia e la diversificazione delle fonti energetiche	0,00	0,00	0,00	0,00	0,00	0,00	0,00	0,00	0,00

COMPOSIZIONE PER MISSIONI E PROGRAMMI DEL FONDO PLURIENNALE VINCOLATO DELL'ESERCIZIO 2021 DI RIFERIMENTO DEL BILANCIO 2021

MISSIONI E PROGRAMMI		Fondo pluriennale vincolato al 31 dicembre dell'esercizio 2020	Spese impegnate negli esercizi precedenti e imputate all'esercizio 2021 e coperte dal fondo pluriennale vincolato	Riaccertamento degli impegni di cui alla lettera b) effettuata nel corso dell'esercizio 2021 (cd. economie di impegno)	Riaccertamento degli impegni di cui alla lettera b) effettuata nel corso dell'esercizio 2021 (cd. economie di impegno)	Quota del fondo pluriennale vincolato al 31 dicembre dell'esercizio 2020 rinvia all'esercizio 2022 e successivi	Spese impegnate nell'esercizio 2021 con imputazione all'esercizio 2022 e coperte dal fondo pluriennale vincolato	Spese impegnate nell'esercizio 2021 con imputazione all'esercizio 2023 e coperte dal fondo pluriennale vincolato	Spese impegnate nell'esercizio 2021 con imputazione a esercizi successivi a quelli considerati nel bilancio pluriennale e coperte dal fondo pluriennale vincolato	Fondo pluriennale vincolato al 31 dicembre dell'esercizio 2021
		(a)	(b)	(x)	(y)	(c) = (a) - (b) - (x) - (y)	(d)	(e)	(f)	(g) = (c) + (d) + (e) + (f)
	TOTALE MISSIONE 17 - Energia e diversificazione delle fonti energetiche	0,00	0,00	0,00	0,00	0,00	0,00	0,00	0,00	0,00
18	MISSIONE 18 - Relazioni con le altre autonomie territoriali e locali									
01	Relazioni finanziarie con le altre autonomie territoriali	0,00	0,00	0,00	0,00	0,00	0,00	0,00	0,00	0,00
02	Politica regionale unitaria per le relazioni finanziarie con le altre autonomie territoriali	0,00	0,00	0,00	0,00	0,00	0,00	0,00	0,00	0,00
	TOTALE MISSIONE 18 - Relazioni con le altre autonomie territoriali e locali	0,00	0,00	0,00	0,00	0,00	0,00	0,00	0,00	0,00
19	MISSIONE 19 - Relazioni internazionali									
01	Relazioni internazionali e Cooperazione allo sviluppo	0,00	0,00	0,00	0,00	0,00	0,00	0,00	0,00	0,00
02	Cooperazione territoriale	0,00	0,00	0,00	0,00	0,00	0,00	0,00	0,00	0,00
	TOTALE MISSIONE 19 - Relazioni internazionali	0,00	0,00	0,00	0,00	0,00	0,00	0,00	0,00	0,00
	TOTALE	1.549.691,82	468.472,66	359.483,99	0,00	721.735,17	635.130,49	0,00	0,00	1.356.865,66

COMPOSIZIONE DELL'ACCANTONAMENTO AL FONDO CREDITI DI DUBBIA ESIGIBILITA' E AL FONDO SVALUTAZIONE CREDITI
Esercizio finanziario 2021

Categoria	Denominazione	Residui attivi dell'esercizio	Residui attivi esercizi precedenti	Totale residui attivi	Importo minimo del fondo	Fondo crediti di dubbia esigibilità	Percentuale accantonamento fondo
	ENTRATE CORRENTI DI NATURA TRIBUTARIA, CONTRIBUTIVA E PEREQUATIVA	0,00	0,00	0,00	0,00	0,00	0,00
1010100	Tipologia 101: Imposte tasse e proventi assimilati	0,00	0,00	0,00	0,00	0,00	0,00
	di cui accertati per cassa sulla base del principio contabile 3.7	0,00	0,00	0,00	0,00	0,00	0,00
	Tipologia 101: Imposte tasse e proventi assimilati non accertati per cassa	0,00	0,00	0,00	0,00	0,00	0,00
1010200	Tipologia 102: Tributi destinati al finanziamento della sanità	0,00	0,00	0,00	0,00	0,00	0,00
	di cui accertati per cassa sulla base del principio contabile 3.7	0,00	0,00	0,00	0,00	0,00	0,00
	Tipologia 102: Tributi destinati al finanziamento della sanità non accertati per cassa	0,00	0,00	0,00	0,00	0,00	0,00
1010300	Tipologia 103: Tributi devoluti e regolati alle autonomie speciali	0,00	0,00	0,00	0,00	0,00	0,00
	di cui accertati per cassa sulla base del principio contabile 3.7	0,00	0,00	0,00	0,00	0,00	0,00
	Tipologia 103: Tributi devoluti e regolati alle autonomie speciali non accertati per cassa	0,00	0,00	0,00	0,00	0,00	0,00
1010400	Tipologia 104: Compartecipazioni di tributi	0,00	0,00	0,00	0,00	0,00	0,00
1030100	Tipologia 301: Fondi perequativi da Amministrazioni Centrali	0,00	0,00	0,00	0,00	0,00	0,00
1000000	TOTALE TITOLO 1	0,00	0,00	0,00	0,00	0,00	0,00
	TRASFERIMENTI CORRENTI	0,00	0,00	0,00	0,00	0,00	0,00
2010100	Tipologia 101: Trasferimenti correnti da Amministrazioni pubbliche	91.120,19	0,00	91.120,19	0,00	0,00	0,00
2010200	Tipologia 102: Trasferimenti correnti da Famiglie	0,00	0,00	0,00	0,00	0,00	0,00
2010300	Tipologia 103: Trasferimenti correnti da Imprese	0,00	0,00	0,00	0,00	0,00	0,00
2010400	Tipologia 104: Trasferimenti correnti da Istituzioni Sociali Private	0,00	0,00	0,00	0,00	0,00	0,00
2010500	Tipologia 105: Trasferimenti correnti dall'Unione Europea e dal Resto del Mondo	8.799,90	0,00	8.799,90	0,00	0,00	0,00
	Trasferimenti correnti dall'Unione Europea	8.799,90	0,00	8.799,90	0,00	0,00	0,00
	Trasferimenti correnti dal Resto del Mondo	0,00	0,00	0,00	0,00	0,00	0,00
2000000	TOTALE TITOLO 2	99.920,09	0,00	99.920,09	0,00	0,00	0,00
	ENTRATE EXTRATRIBUTARIE	0,00	0,00	0,00	0,00	0,00	0,00
3010000	Tipologia 100: Vendita di beni e servizi e proventi derivanti dalla gestione dei beni	0,00	0,00	0,00	0,00	0,00	0,00
3020000	Tipologia 200: Proventi derivanti dall'attività di controllo e repressione delle irregolarità e degli illeciti	0,00	0,00	0,00	0,00	0,00	0,00
3030000	Tipologia 300: Interessi attivi	3.171,45	0,00	3.171,45	0,00	0,00	0,00
3040000	Tipologia 400: Altre entrate da redditi da capitale	0,00	0,00	0,00	0,00	0,00	0,00
3050000	Tipologia 500: Rimborsi e altre entrate correnti	401.129,43	16.300,63	417.430,06	281.273,00	281.273,00	67,38
3000000	TOTALE TITOLO 3	404.300,88	16.300,63	420.601,51	281.273,00	281.273,00	66,87
	ENTRATE IN CONTO CAPITALE	0,00	0,00	0,00	0,00	0,00	0,00
4010000	Tipologia 100: Tributi in conto capitale	0,00	0,00	0,00	0,00	0,00	0,00
4020000	Tipologia 200: Contributi agli investimenti	0,00	0,00	0,00	0,00	0,00	0,00
	Contributi agli investimenti da amministrazioni pubbliche	0,00	0,00	0,00	0,00	0,00	0,00
	Contributi agli investimenti da UE	0,00	0,00	0,00	0,00	0,00	0,00
	Tipologia 200: Contributi agli investimenti al netto dei contributi da PA e da UE	0,00	0,00	0,00	0,00	0,00	0,00
4030000	Tipologia 300: Altri trasferimenti in conto capitale	0,00	0,00	0,00	0,00	0,00	0,00
	Altri trasferimenti in conto capitale da amministrazioni pubbliche	0,00	0,00	0,00	0,00	0,00	0,00
	Altri trasferimenti in conto capitale da UE	0,00	0,00	0,00	0,00	0,00	0,00
	Tipologia 300: Altri trasferimenti in conto capitale al netto dei contributi da PA e da UE	0,00	0,00	0,00	0,00	0,00	0,00
4040000	Tipologia 400: Entrate da alienazione di beni materiali e immateriali	0,00	0,00	0,00	0,00	0,00	0,00
4050000	Tipologia 500: Altre entrate in conto capitale	0,00	0,00	0,00	0,00	0,00	0,00
4000000	TOTALE TITOLO 4	0,00	0,00	0,00	0,00	0,00	0,00
	ENTRATE DA RIDUZIONE DI ATTIVITÀ FINANZIARIE	0,00	0,00	0,00	0,00	0,00	0,00
5010000	Tipologia 100: Alienazione di attività finanziarie	0,00	0,00	0,00	0,00	0,00	0,00
5020000	Tipologia 200: Riscossione di crediti di breve termine	0,00	0,00	0,00	0,00	0,00	0,00
5030000	Tipologia 300: Riscossione crediti di medio-lungo termine	0,00	0,00	0,00	0,00	0,00	0,00
5040000	Tipologia 400: Altre entrate per riduzione di attività finanziarie	0,00	0,00	0,00	0,00	0,00	0,00
5000000	TOTALE TITOLO 5	0,00	0,00	0,00	0,00	0,00	0,00
	TOTALE GENERALE	504.220,97	16.300,63	520.521,60	281.273,00	281.273,00	0,00
	DI CUI FONDO CREDITI DI DUBBIA ESIGIBILITA' IN C/CAPITALE	0,00	0,00	0,00	0,00	0,00	0,00
	DI CUI FONDO CREDITI DI DUBBIA ESIGIBILITA' DI PARTE CORRENTE	504.220,97	16.300,63	520.521,60	281.273,00	281.273,00	0,00

CONFRONTO FONDO CREDITI DI DUBBIA ESIGIBILITA' - FONDO SVALUTAZIONE CREDITI	Totale crediti	Fondo svalutazione crediti
RESIDUI ATTIVI NEL CONTO DEL BILANCIO TITOLI DA 1 A 5	520.521,60	0,00
CREDITI STRALCIATI DAL CONTO DEL BILANCIO	0,00	0,00
ACCERTAMENTI IMPUTATI AGLI ESERCIZI SUCCESSIVI A QUELLO CUI IL RENDICONTO SI RIFERISCE	0,00	0,00
TOTALE	520.521,60	0,00

**PROSPETTO DELLE ENTRATE DI BILANCI PER TITOLI, TIPOLOGIE E CATEGORIE
REGIONI**

TITOLO TIPOLOGIA CATEGORIA	DENOMINAZIONE	Accertamenti	di cui entrate non ricorrenti	Riscossioni in c/competenza	Riscossioni in c/residui
	ENTRATE CORRENTI DI NATURA TRIBUTARIA, CONTRIBUTIVA E PEREQUATIVA				
1010100	Tipologia 101: Imposte tasse e proventi assimilati	0,00	0,00	0,00	0,00
1010117	Addizionale regionale IRPEF non sanità	0,00	0,00	0,00	0,00
1010120	Imposta regionale sulle attività produttive (IRAP) non Sanità	0,00	0,00	0,00	0,00
1010131	Imposta regionale sulla benzina per autotrazione	0,00	0,00	0,00	0,00
1010142	Imposta regionale sulle concessioni statali sui beni del demanio marittimo	0,00	0,00	0,00	0,00
1010143	Imposta regionale sulle concessioni statali sui beni del patrimonio indisponibile	0,00	0,00	0,00	0,00
1010144	Imposta regionale per le emissioni sonore degli aeromobili	0,00	0,00	0,00	0,00
1010146	Tassa regionale per il diritto allo studio universitario	0,00	0,00	0,00	0,00
1010147	Tassa sulla concessione per la caccia e per la pesca	0,00	0,00	0,00	0,00
1010148	Tasse sulle concessioni regionali	0,00	0,00	0,00	0,00
1010150	Tassa di circolazione dei veicoli a motore (tassa automobilistica)	0,00	0,00	0,00	0,00
1010155	Tassa di abilitazione all'esercizio professionale	0,00	0,00	0,00	0,00
1010159	Tributo speciale per il deposito in discarica dei rifiuti solidi	0,00	0,00	0,00	0,00
1010160	Tributo per l'esercizio delle funzioni di tutela, protezione e igiene dell'ambiente	0,00	0,00	0,00	0,00
1010170	Proventi dei Casinò	0,00	0,00	0,00	0,00
1010177	Addizionale regionale sul gas naturale	0,00	0,00	0,00	0,00
1010195	Altre ritenute n.a.c.	0,00	0,00	0,00	0,00
1010196	Altre entrate su lotto, lotterie e altre attività di gioco n.a.c.	0,00	0,00	0,00	0,00
1010197	Altre accise n.a.c.	0,00	0,00	0,00	0,00
1010198	Altre imposte sostitutive n.a.c.	0,00	0,00	0,00	0,00
1010199	Altre imposte, tasse e proventi assimilati n.a.c.	0,00	0,00	0,00	0,00
1010200	Tipologia 102: Tributi destinati al finanziamento della sanità	0,00	0,00	0,00	0,00
1010201	Imposta regionale sulle attività produttive - IRAP - Sanità	0,00	0,00	0,00	0,00
1010202	Imposta regionale sulle attività produttive - IRAP - Sanità derivante da manovra fiscale regionale	0,00	0,00	0,00	0,00
1010203	Compartecipazione IVA - Sanità	0,00	0,00	0,00	0,00
1010204	Addizionale IRPEF - Sanità	0,00	0,00	0,00	0,00
1010205	Addizionale IRPEF - Sanità derivante da manovra fiscale regionale	0,00	0,00	0,00	0,00
1010206	Accisa sulla benzina per autotrazione - sanità	0,00	0,00	0,00	0,00
1010299	Altri tributi destinati al finanziamento della spesa sanitaria	0,00	0,00	0,00	0,00
1010400	Tipologia 104: Compartecipazioni di tributi	0,00	0,00	0,00	0,00
1010401	Compartecipazione IVA a Regioni - non Sanità	0,00	0,00	0,00	0,00
1010402	Addizionale regionale alla compartecipazione IVA	0,00	0,00	0,00	0,00
1010403	Compartecipazione al bollo auto	0,00	0,00	0,00	0,00
1010404	Compartecipazione al gasolio	0,00	0,00	0,00	0,00
1010409	Compartecipazioni accise benzina e gasolio destinate ad alimentare il Fondo nazionale trasporti di cui all'Art. 16 BIS del D.L. 95/2012	0,00	0,00	0,00	0,00
1010497	Altre compartecipazioni di imposte a Regioni non destinati al finanziamento della spesa sanitaria	0,00	0,00	0,00	0,00
1030100	Tipologia 301: Fondi perequativi da Amministrazioni Centrali	0,00	0,00	0,00	0,00
1030101	Fondi perequativi dallo Stato	0,00	0,00	0,00	0,00
1030102	Fondo perequativo dallo Stato - Sanità	0,00	0,00	0,00	0,00
	TOTALE TITOLO 1	0,00	0,00	0,00	0,00
	TRASFERIMENTI CORRENTI				

PROSPETTO DELLE ENTRATE DI BILANCI PER TITOLI, TIPOLOGIE E CATEGORIE REGIONI

TITOLO TIPOLOGIA CATEGORIA	DENOMINAZIONE	Accertamenti	di cui entrate non ricorrenti	Riscossioni in c/competenza	Riscossioni in c/residui
2010100	Tipologia 101: Trasferimenti correnti da Amministrazioni pubbliche	17.831.124,38	0,00	17.740.004,19	91.120,19
2010101	Trasferimenti correnti da Amministrazioni Centrali	182.240,38	0,00	91.120,19	91.120,19
2010102	Trasferimenti correnti da Amministrazioni Locali	17.648.884,00	0,00	17.648.884,00	0,00
2010103	Trasferimenti correnti da Enti di Previdenza	0,00	0,00	0,00	0,00
2010104	Trasferimenti correnti da organismi interni e/o unità locali della amministrazione	0,00	0,00	0,00	0,00
2010200	Tipologia 102: Trasferimenti correnti da Famiglie	0,00	0,00	0,00	0,00
2010201	Trasferimenti correnti da Famiglie	0,00	0,00	0,00	0,00
2010300	Tipologia 103: Trasferimenti correnti da Imprese	0,00	0,00	0,00	0,00
2010301	Sponsorizzazioni da imprese	0,00	0,00	0,00	0,00
2010302	Altri trasferimenti correnti da imprese	0,00	0,00	0,00	0,00
2010400	Tipologia 104: Trasferimenti correnti da Istituzioni Sociali Private	0,00	0,00	0,00	0,00
2010401	Trasferimenti correnti da Istituzioni Sociali Private	0,00	0,00	0,00	0,00
2010500	Tipologia 105: Trasferimenti correnti dall'Unione Europea e dal Resto del Mondo	46.000,00	0,00	37.200,10	10.200,00
2010501	Trasferimenti correnti dall'Unione Europea	46.000,00	0,00	37.200,10	10.200,00
2010502	Trasferimenti correnti dal Resto del Mondo	0,00	0,00	0,00	0,00
	TOTALE TITOLO 2	17.877.124,38	0,00	17.777.204,29	101.320,19
	ENTRATE EXTRATRIBUTARIE				
3010000	Tipologia 100: Vendita di beni e servizi e proventi derivanti dalla gestione dei beni	0,00	0,00	0,00	0,00
3010100	Vendita di beni	0,00	0,00	0,00	0,00
3010200	Entrate dalla vendita e dall'erogazione di servizi	0,00	0,00	0,00	0,00
3010300	Proventi derivanti dalla gestione dei beni	0,00	0,00	0,00	0,00
3020000	Tipologia 200: Proventi derivanti dall'attività di controllo e repressione delle irregolarità e degli illeciti	0,00	0,00	0,00	0,00
3020100	Entrate da amministrazioni pubbliche derivanti dall'attività di controllo e repressione delle irregolarità e degli illeciti	0,00	0,00	0,00	0,00
3020200	Entrate da famiglie derivanti dall'attività di controllo e repressione delle irregolarità e degli illeciti	0,00	0,00	0,00	0,00
3020300	Entrate da Imprese derivanti dall'attività di controllo e repressione delle irregolarità e degli illeciti	0,00	0,00	0,00	0,00
3020400	Entrate da Istituzioni Sociali Private derivanti dall'attività di controllo e repressione delle irregolarità e degli illeciti	0,00	0,00	0,00	0,00
3030000	Tipologia 300: Interessi attivi	3.847,59	3.704,37	676,14	25,28
3030100	Interessi attivi da titoli o finanziamenti a breve termine	0,00	0,00	0,00	0,00
3030200	Interessi attivi da titoli obbligazionari a medio - lungo termine	0,00	0,00	0,00	0,00
3030300	Altri interessi attivi	3.847,59	3.704,37	676,14	25,28
3040000	Tipologia 400: Altre entrate da redditi da capitale	0,00	0,00	0,00	0,00
3040100	Rendimenti da fondi comuni di investimento	0,00	0,00	0,00	0,00
3040200	Entrate derivanti dalla distribuzione di dividendi	0,00	0,00	0,00	0,00
3040300	Entrate derivanti dalla distribuzione di utili e avanzi	0,00	0,00	0,00	0,00
3049900	Altre entrate da redditi da capitale n.a.c.	0,00	0,00	0,00	0,00
3050000	Tipologia 500: Rimborsi e altre entrate correnti	607.695,26	477.237,13	206.565,83	32.267,18
3050100	Indennizzi di assicurazione	0,00	0,00	0,00	0,00

PROSPETTO DELLE ENTRATE DI BILANCI PER TITOLI, TIPOLOGIE E CATEGORIE REGIONI

TITOLO TIPOLOGIA CATEGORIA	DENOMINAZIONE	Accertamenti	di cui entrate non ricorrenti	Riscossioni in c/competenza	Riscossioni in c/residui
3050200	Rimborsi in entrata	483.287,29	477.237,13	82.241,86	18.469,04
3059900	Altre entrate correnti n.a.c.	124.407,97	0,00	124.323,97	13.798,14
	TOTALE TITOLO 3	611.542,85	480.941,50	207.241,97	32.292,46
	ENTRATE IN CONTO CAPITALE				
4010000	Tipologia 100: Tributi in conto capitale	0,00	0,00	0,00	0,00
4010100	Imposte da sanatorie e condoni	0,00	0,00	0,00	0,00
4010200	Altre imposte in conto capitale	0,00	0,00	0,00	0,00
4020000	Tipologia 200: Contributi agli investimenti	0,00	0,00	0,00	0,00
4020100	Contributi agli investimenti da amministrazioni pubbliche	0,00	0,00	0,00	0,00
4020200	Contributi agli investimenti da Famiglie	0,00	0,00	0,00	0,00
4020300	Contributi agli investimenti da Imprese	0,00	0,00	0,00	0,00
4020400	Contributi agli investimenti da Istituzioni Sociali Private	0,00	0,00	0,00	0,00
4020500	Contributi agli investimenti dall'Unione Europea e dal Resto del Mondo	0,00	0,00	0,00	0,00
4020600	Contributi agli investimenti direttamente destinati al rimborso di prestiti da amministrazioni pubbliche	0,00	0,00	0,00	0,00
4030000	Tipologia 300: Altri trasferimenti in conto capitale	0,00	0,00	0,00	0,00
4030100	Trasferimenti in conto capitale per assunzione di debiti dell'amministrazione da parte di amministrazioni pubbliche	0,00	0,00	0,00	0,00
4030200	Trasferimenti in conto capitale per assunzione di debiti dell'amministrazione da parte di Imprese	0,00	0,00	0,00	0,00
4030300	Trasferimenti in conto capitale per assunzione di debiti dell'amministrazione da parte dell'Unione Europea e del Resto del Mondo	0,00	0,00	0,00	0,00
4030400	Trasferimenti in conto capitale per cancellazione di debiti dell'amministrazione da parte di amministrazioni pubbliche	0,00	0,00	0,00	0,00
4030500	Trasferimenti in conto capitale per cancellazione di debiti dell'amministrazione da parte di Imprese	0,00	0,00	0,00	0,00
4030600	Trasferimenti in conto capitale per cancellazione di debiti dell'amministrazione da parte dell'Unione Europea e Resto del Mondo	0,00	0,00	0,00	0,00
4030700	Trasferimenti in conto capitale per ripiano disavanzi pregressi da amministrazioni pubbliche	0,00	0,00	0,00	0,00
4030800	Trasferimenti in conto capitale per ripiano disavanzi pregressi da Imprese	0,00	0,00	0,00	0,00
4030900	Trasferimenti in conto capitale per ripiano disavanzi pregressi dall'Unione Europea e dal Resto del Mondo	0,00	0,00	0,00	0,00
4031000	Altri trasferimenti in conto capitale da amministrazioni pubbliche	0,00	0,00	0,00	0,00
4031100	Altri trasferimenti in conto capitale da Famiglie	0,00	0,00	0,00	0,00
4031200	Altri trasferimenti in conto capitale da Imprese	0,00	0,00	0,00	0,00
4031300	Altri trasferimenti in conto capitale da Istituzioni Sociali Private	0,00	0,00	0,00	0,00
4031400	Altri trasferimenti in conto capitale dall'Unione Europea e dal Resto del Mondo	0,00	0,00	0,00	0,00
4040000	Tipologia 400: Entrate da alienazione di beni materiali e immateriali	0,00	0,00	0,00	0,00
4040100	Alienazione di beni materiali	0,00	0,00	0,00	0,00
4040200	Cessione di Terreni e di beni materiali non prodotti	0,00	0,00	0,00	0,00
4040300	Alienazione di beni immateriali	0,00	0,00	0,00	0,00
4050000	Tipologia 500: Altre entrate in conto capitale	0,00	0,00	0,00	0,00
4050200	Entrate derivanti da conferimento immobili a fondi immobiliari	0,00	0,00	0,00	0,00
4050300	Entrate in conto capitale dovute a rimborsi, recuperi e restituzioni di somme non dovute o incassate in eccesso	0,00	0,00	0,00	0,00
4050400	Altre entrate in conto capitale n.a.c.	0,00	0,00	0,00	0,00

PROSPETTO DELLE ENTRATE DI BILANCI PER TITOLI, TIPOLOGIE E CATEGORIE REGIONI

TITOLO TIPOLOGIA CATEGORIA	DENOMINAZIONE	Accertamenti	di cui entrate non ricorrenti	Riscossioni in c/competenza	Riscossioni in c/residui
	TOTALE TITOLO 4	0,00	0,00	0,00	0,00
	ENTRATE DA RIDUZIONE DI ATTIVITÀ FINANZIARIE				
5010000	Tipologia 100: Alienazione di attività finanziarie	0,00	0,00	0,00	0,00
5010100	Alienazione di partecipazioni	0,00	0,00	0,00	0,00
5010200	Alienazione di quote di fondi comuni di investimento	0,00	0,00	0,00	0,00
5010300	Alienazione di titoli obbligazionari a breve termine	0,00	0,00	0,00	0,00
5010400	Alienazione di titoli obbligazionari a medio-lungo termine	0,00	0,00	0,00	0,00
5020000	Tipologia 200: Riscossione di crediti di breve termine	0,00	0,00	0,00	0,00
5020100	Riscossione crediti di breve termine a tasso agevolato da Amministrazioni Pubbliche	0,00	0,00	0,00	0,00
5020200	Riscossione crediti di breve termine a tasso agevolato da Famiglie	0,00	0,00	0,00	0,00
5020300	Riscossione crediti di breve termine a tasso agevolato da Imprese	0,00	0,00	0,00	0,00
5020400	Riscossione crediti di breve termine a tasso agevolato da Istituzioni Sociali Private	0,00	0,00	0,00	0,00
5020500	Riscossione crediti di breve termine a tasso agevolato dall'Unione Europea e dal Resto del Mondo	0,00	0,00	0,00	0,00
5020600	Riscossione crediti di breve termine a tasso non agevolato da Amministrazione Pubbliche	0,00	0,00	0,00	0,00
5020700	Riscossione crediti di breve termine a tasso non agevolato da Famiglie	0,00	0,00	0,00	0,00
5020800	Riscossione crediti di breve termine a tasso non agevolato da Imprese	0,00	0,00	0,00	0,00
5020900	Riscossione crediti di breve termine a tasso non agevolato da Istituzioni Sociali Private	0,00	0,00	0,00	0,00
5021000	Riscossione crediti di breve termine a tasso non agevolato dall'Unione Europea e dal Resto del Mondo	0,00	0,00	0,00	0,00
5030000	Tipologia 300: Riscossione crediti di medio-lungo termine	0,00	0,00	0,00	0,00
5030100	Riscossione crediti di medio-lungo termine a tasso agevolato da Amministrazioni Pubbliche	0,00	0,00	0,00	0,00
5030200	Riscossione crediti di medio-lungo termine a tasso agevolato da Famiglie	0,00	0,00	0,00	0,00
5030300	Riscossione crediti di medio-lungo termine a tasso agevolato da Imprese	0,00	0,00	0,00	0,00
5030400	Riscossione crediti di medio-lungo termine a tasso agevolato da Istituzioni Sociali Private	0,00	0,00	0,00	0,00
5030500	Riscossione crediti di medio-lungo termine a tasso agevolato dall'Unione Europea e dal Resto del Mondo	0,00	0,00	0,00	0,00
5030600	Riscossione crediti di medio-lungo termine a tasso non agevolato da Amministrazione Pubbliche	0,00	0,00	0,00	0,00
5030700	Riscossione crediti di medio-lungo termine a tasso non agevolato da Famiglie	0,00	0,00	0,00	0,00
5030800	Riscossione crediti di medio-lungo termine a tasso non agevolato da Imprese	0,00	0,00	0,00	0,00
5030900	Riscossione crediti di medio-lungo termine a tasso non agevolato da Istituzioni Sociali Private	0,00	0,00	0,00	0,00
5031000	Riscossione crediti di medio-lungo termine a tasso non agevolato dall'Unione Europea e dal Resto del Mondo	0,00	0,00	0,00	0,00
5031100	Riscossione crediti sorti a seguito di escussione di garanzie in favore di Amministrazioni Pubbliche	0,00	0,00	0,00	0,00
5031200	Riscossione crediti sorti a seguito di escussione di garanzie in favore di Famiglie	0,00	0,00	0,00	0,00
5031300	Riscossione crediti sorti a seguito di escussione di garanzie in favore di Imprese	0,00	0,00	0,00	0,00
5031400	Riscossione crediti sorti a seguito di escussione di garanzie in favore di Istituzioni Sociali Private	0,00	0,00	0,00	0,00

PROSPETTO DELLE ENTRATE DI BILANCI PER TITOLI, TIPOLOGIE E CATEGORIE REGIONI

TITOLO TIPOLOGIA CATEGORIA	DENOMINAZIONE	Accertamenti	di cui entrate non ricorrenti	Riscossioni in c/competenza	Riscossioni in c/residui
5031500	Riscossione crediti sorti a seguito di escussione di garanzie in favore dell'Unione Europea e del Resto del Mondo	0,00	0,00	0,00	0,00
5040000	Tipologia 400: Altre entrate per riduzione di attività finanziarie	0,00	0,00	0,00	0,00
5040100	Riduzione di altre attività finanziarie verso Amministrazioni Pubbliche	0,00	0,00	0,00	0,00
5040200	Riduzione di altre attività finanziarie verso Famiglie	0,00	0,00	0,00	0,00
5040300	Riduzione di altre attività finanziarie verso Imprese	0,00	0,00	0,00	0,00
5040400	Riduzione di altre attività finanziarie verso Istituzioni Sociali Private	0,00	0,00	0,00	0,00
5040500	Riduzione di altre attività finanziarie verso Unione Europea e Resto del Mondo	0,00	0,00	0,00	0,00
5040600	Prelievi dai conti di tesoreria statale diversi dalla Tesoreria Unica	0,00	0,00	0,00	0,00
5040700	Prelievi da depositi bancari	0,00	0,00	0,00	0,00
	TOTALE TITOLO 5	0,00	0,00	0,00	0,00
	ACCENSIONE PRESTITI				
6010000	Tipologia 100: Emissione di titoli obbligazionari	0,00	0,00	0,00	0,00
6010100	Emissioni titoli obbligazionari a breve termine	0,00	0,00	0,00	0,00
6010200	Emissioni titoli obbligazionari a medio-lungo termine	0,00	0,00	0,00	0,00
6020000	Tipologia 200: Accensione Prestiti a breve termine	0,00	0,00	0,00	0,00
6020100	Finanziamenti a breve termine	0,00	0,00	0,00	0,00
6020200	Anticipazioni	0,00	0,00	0,00	0,00
6030000	Tipologia 300: Accensione Mutui e altri finanziamenti a medio lungo termine	0,00	0,00	0,00	0,00
6030100	Finanziamenti a medio lungo termine	0,00	0,00	0,00	0,00
6030200	Accensione prestiti da attualizzazione Contributi Pluriennali	0,00	0,00	0,00	0,00
6030300	Accensione prestiti a seguito di escussione di garanzie	0,00	0,00	0,00	0,00
6040000	Tipologia 400: Altre forme di indebitamento	0,00	0,00	0,00	0,00
6040200	Accensione Prestiti - Leasing finanziario	0,00	0,00	0,00	0,00
6040300	Accensione Prestiti - Operazioni di cartolarizzazione	0,00	0,00	0,00	0,00
6040400	Accensione Prestiti - Derivati	0,00	0,00	0,00	0,00
	TOTALE TITOLO 6	0,00	0,00	0,00	0,00
	ANTICIPAZIONI DA ISTITUTO TESORIERE/CASSIERE				
7010000	Tipologia 100: Anticipazioni da istituto tesoriere/cassiere	0,00	0,00	0,00	0,00
7010100	Anticipazioni da istituto tesoriere/cassiere	0,00	0,00	0,00	0,00
	TOTALE TITOLO 7	0,00	0,00	0,00	0,00
	ENTRATE PER CONTO TERZI E PARTITE DI GIRO				
9010000	Tipologia 100: Entrate per partite di giro	3.413.083,36	9.165,41	3.413.083,36	0,00
9010100	Altre ritenute	754.186,16	0,00	754.186,16	0,00
9010200	Ritenute su redditi da lavoro dipendente	2.597.783,28	0,00	2.597.783,28	0,00
9010300	Ritenute su redditi da lavoro autonomo	21.948,51	0,00	21.948,51	0,00
9010400	Finanziamento della gestione sanitaria dalla gestione ordinaria della Regione	0,00	0,00	0,00	0,00
9019900	Altre entrate per partite di giro	39.165,41	9.165,41	39.165,41	0,00
9020000	Tipologia 200: Entrate per conto terzi	56.438,12	56.438,12	9.370,56	0,00

**PROSPETTO DELLE ENTRATE DI BILANCI PER TITOLI, TIPOLOGIE E CATEGORIE
REGIONI**

TITOLO TIPOLOGIA CATEGORIA	DENOMINAZIONE	Accertamenti	di cui entrate non ricorrenti	Riscossioni in c/competenza	Riscossioni in c/residui
9020100	Rimborsi per acquisto di beni e servizi per conto terzi	0,00	0,00	0,00	0,00
9020200	Trasferimenti da Amministrazioni pubbliche per operazioni conto terzi	0,00	0,00	0,00	0,00
9020300	Trasferimenti da altri settori per operazioni conto terzi	0,00	0,00	0,00	0,00
9020400	Depositi di/presso terzi	0,00	0,00	0,00	0,00
9020500	Riscossione imposte e tributi per conto terzi	0,00	0,00	0,00	0,00
9029900	Altre entrate per conto terzi	56.438,12	56.438,12	9.370,56	0,00
	TOTALE TITOLO 9	3.469.521,48	65.603,53	3.422.453,92	0,00
	TOTALE TITOLI	21.958.188,71	546.545,03	21.406.900,18	133.612,65

PROSPETTO DELLE SPESE PER MISSIONI, PROGRAMMI E MACROAGGREGATI

SPESE CORRENTI - IMPEGNI

Esercizio finanziario 2021

MISSIONI E PROGRAMMI \ MACROAGGREGATI		Redditi da lavoro dipendente	Imposte e tasse a carico dell'ente	Acquisto di beni e servizi	Trasferimenti correnti	Trasferimenti di tributi	Fondi perequativi	Interessi passivi	Altre spese per redditi da capitale	Rimborsi e poste correttive delle entrate	Altre spese correnti	Totale
		101	102	103	104	105	106	107	108	109	110	100
01	MISSIONE 01 - Servizi istituzionali, generali e di gestione											
01	Organi istituzionali	5.734,68	0,00	6.742.420,13	6.779.033,60	0,00	0,00	0,00	0,00	84.552,37	132.653,60	13.744.394,38
02	Segreteria generale	0,00	0,00	0,00	0,00	0,00	0,00	0,00	0,00	0,00	0,00	0,00
03	Gestione economica, finanziaria, programmazione, provveditorato	1.125,35	51.487,10	2.371.266,11	0,00	0,00	0,00	0,00	0,00	0,00	0,00	2.423.878,56
04	Gestione delle entrate tributarie e servizi fiscali	0,00	0,00	0,00	0,00	0,00	0,00	0,00	0,00	0,00	0,00	0,00
05	Gestione dei beni demaniali e patrimoniali	0,00	0,00	0,00	0,00	0,00	0,00	0,00	0,00	0,00	0,00	0,00
06	Ufficio tecnico	0,00	0,00	0,00	0,00	0,00	0,00	0,00	0,00	0,00	0,00	0,00
07	Elezioni e consultazioni popolari - Anagrafe e stato civile	0,00	0,00	0,00	0,00	0,00	0,00	0,00	0,00	0,00	0,00	0,00
08	Statistica e sistemi informativi	0,00	0,00	954.856,10	0,00	0,00	0,00	0,00	0,00	0,00	0,00	954.856,10
09	Assistenza tecnico-amministrativa agli enti locali	0,00	0,00	0,00	0,00	0,00	0,00	0,00	0,00	0,00	0,00	0,00
10	Risorse umane	0,00	0,00	85.286,36	0,00	0,00	0,00	0,00	0,00	0,00	0,00	85.286,36
11	Altri servizi generali	0,00	0,00	0,00	0,00	0,00	0,00	0,00	0,00	0,00	0,00	0,00
12	Politica regionale unitaria per i servizi istituzionali, generali e di gestione	0,00	0,00	0,00	0,00	0,00	0,00	0,00	0,00	0,00	0,00	0,00
	TOTALE MISSIONE 01 - Servizi istituzionali, generali e di gestione	6.860,03	51.487,10	10.153.828,70	6.779.033,60	0,00	0,00	0,00	0,00	84.552,37	132.653,60	17.208.415,40
TOTALE MACROAGGREGATI		6.860,03	51.487,10	10.153.828,70	6.779.033,60	0,00	0,00	0,00	0,00	84.552,37	132.653,60	17.208.415,40

PROSPETTO DELLE SPESE PER MISSIONI, PROGRAMMI E MACROAGGREGATI

SPESE CORRENTI - PAGAMENTI C/COMPETENZA

Esercizio finanziario 2021

MISSIONI E PROGRAMMI \ MACROAGGREGATI		Redditi da lavoro dipendente	Imposte e tasse a carico dell'ente	Acquisto di beni e servizi	Trasferimenti correnti	Trasferimenti di tributi	Fondi perequativi	Interessi passivi	Altre spese per redditi da capitale	Rimborsi e poste correttive delle entrate	Altre spese correnti	Totale
		101	102	103	104	105	106	107	108	109	110	100
01	MISSIONE 01 - Servizi istituzionali, generali e di gestione											
01	Organi istituzionali	5.734,68	0,00	6.139.452,70	6.306.039,68	0,00	0,00	0,00	0,00	52.055,04	125.794,41	12.629.076,51
02	Segreteria generale	0,00	0,00	0,00	0,00	0,00	0,00	0,00	0,00	0,00	0,00	0,00
03	Gestione economica, finanziaria, programmazione, provveditorato	1.125,35	51.450,97	1.875.399,59	0,00	0,00	0,00	0,00	0,00	0,00	0,00	1.927.975,91
04	Gestione delle entrate tributarie e servizi fiscali	0,00	0,00	0,00	0,00	0,00	0,00	0,00	0,00	0,00	0,00	0,00
05	Gestione dei beni demaniali e patrimoniali	0,00	0,00	0,00	0,00	0,00	0,00	0,00	0,00	0,00	0,00	0,00
06	Ufficio tecnico	0,00	0,00	0,00	0,00	0,00	0,00	0,00	0,00	0,00	0,00	0,00
07	Elezioni e consultazioni popolari - Anagrafe e stato civile	0,00	0,00	0,00	0,00	0,00	0,00	0,00	0,00	0,00	0,00	0,00
08	Statistica e sistemi informativi	0,00	0,00	665.288,44	0,00	0,00	0,00	0,00	0,00	0,00	0,00	665.288,44
09	Assistenza tecnico-amministrativa agli enti locali	0,00	0,00	0,00	0,00	0,00	0,00	0,00	0,00	0,00	0,00	0,00
10	Risorse umane	0,00	0,00	35.670,76	0,00	0,00	0,00	0,00	0,00	0,00	0,00	35.670,76
11	Altri servizi generali	0,00	0,00	0,00	0,00	0,00	0,00	0,00	0,00	0,00	0,00	0,00
12	Politica regionale unitaria per i servizi istituzionali, generali e di gestione	0,00	0,00	0,00	0,00	0,00	0,00	0,00	0,00	0,00	0,00	0,00
	TOTALE MISSIONE 01 - Servizi istituzionali, generali e di gestione	6.860,03	51.450,97	8.715.811,49	6.306.039,68	0,00	0,00	0,00	0,00	52.055,04	125.794,41	15.258.011,62
20	MISSIONE 20 - Fondi e accantonamenti											
01	Fondo di riserva	0,00	0,00	0,00	0,00	0,00	0,00	0,00	0,00	0,00	0,00	0,00
02	Fondo crediti di dubbia esigibilità	0,00	0,00	0,00	0,00	0,00	0,00	0,00	0,00	0,00	0,00	0,00
03	Altri fondi	0,00	0,00	0,00	0,00	0,00	0,00	0,00	0,00	0,00	0,00	0,00
	TOTALE MISSIONE 20 - Fondi e accantonamenti	0,00	0,00	0,00	0,00	0,00	0,00	0,00	0,00	0,00	0,00	0,00
TOTALE MACROAGGREGATI		6.860,03	51.450,97	8.715.811,49	6.306.039,68	0,00	0,00	0,00	0,00	52.055,04	125.794,41	15.258.011,62

PROSPETTO DELLE SPESE PER MISSIONI, PROGRAMMI E MACROAGGREGATI

SPESE CORRENTI - PAGAMENTI C/RESIDUI

Esercizio finanziario 2021

MISSIONI E PROGRAMMI \ MACROAGGREGATI		Redditi da lavoro dipendente	Imposte e tasse a carico dell'ente	Acquisto di beni e servizi	Trasferimenti correnti	Trasferimenti di tributi	Fondi perequativi	Interessi passivi	Altre spese per redditi da capitale	Rimborsi e poste correttive delle entrate	Altre spese correnti	Totale
		101	102	103	104	105	106	107	108	109	110	100
01	MISSIONE 01 - Servizi istituzionali, generali e di gestione											
01	Organi istituzionali	0,00	0,00	498.508,10	227.774,81	0,00	0,00	0,00	0,00	23.165,11	100,00	749.548,02
02	Segreteria generale	0,00	0,00	0,00	0,00	0,00	0,00	0,00	0,00	0,00	0,00	0,00
03	Gestione economica, finanziaria, programmazione, provveditorato	0,00	136,94	327.020,43	0,00	0,00	0,00	0,00	0,00	0,00	0,00	327.157,37
04	Gestione delle entrate tributarie e servizi fiscali	0,00	0,00	0,00	0,00	0,00	0,00	0,00	0,00	0,00	0,00	0,00
05	Gestione dei beni demaniali e patrimoniali	0,00	0,00	0,00	0,00	0,00	0,00	0,00	0,00	0,00	0,00	0,00
06	Ufficio tecnico	0,00	0,00	0,00	0,00	0,00	0,00	0,00	0,00	0,00	0,00	0,00
07	Elezioni e consultazioni popolari - Anagrafe e stato civile	0,00	0,00	0,00	0,00	0,00	0,00	0,00	0,00	0,00	0,00	0,00
08	Statistica e sistemi informativi	0,00	0,00	201.782,99	0,00	0,00	0,00	0,00	0,00	0,00	0,00	201.782,99
09	Assistenza tecnico-amministrativa agli enti locali	0,00	0,00	0,00	0,00	0,00	0,00	0,00	0,00	0,00	0,00	0,00
10	Risorse umane	0,00	0,00	37.762,84	0,00	0,00	0,00	0,00	0,00	0,00	0,00	37.762,84
11	Altri servizi generali	0,00	0,00	0,00	0,00	0,00	0,00	0,00	0,00	0,00	0,00	0,00
12	Politica regionale unitaria per i servizi istituzionali, generali e di gestione	0,00	0,00	0,00	0,00	0,00	0,00	0,00	0,00	0,00	0,00	0,00
	TOTALE MISSIONE 01 - Servizi istituzionali, generali e di gestione	0,00	136,94	1.065.074,36	227.774,81	0,00	0,00	0,00	0,00	23.165,11	100,00	1.316.251,22
TOTALE MACROAGGREGATI		0,00	136,94	1.065.074,36	227.774,81	0,00	0,00	0,00	0,00	23.165,11	100,00	1.316.251,22

PROSPETTO DELLE SPESE PER MISSIONI, PROGRAMMI E MACROAGGREGATI
SPESE IN CONTO CAPITALE E SPESE PER INCREMENTO DI ATTIVITA' FINANZIARIE
IMPEGNI

Esercizio finanziario 2021

MISSIONI E PROGRAMMI \ MACROAGGREGATI		Tributi in conto capitale a carico dell'ente	Investimenti fissi lordi e acquisto di terreni	Contributi agli investimenti	Altri trasferimenti in conto capitale	Altre spese in conto capitale	Totale SPESE IN CONTO CAPITALE	Acquisizioni di attività finanziarie	Concessione crediti di breve termine	Concessione crediti di medio - lungo termine	Altre spese per incremento di attività finanziarie	Totale SPESE PER INCREMENTO DI ATTIVITA' FINANZIARIE
		201	202	203	204	205	200	301	302	303	304	300
01	MISSIONE 01 - Servizi istituzionali, generali e di gestione											
01	Organi istituzionali	0,00	0,00	0,00	0,00	0,00	0,00	0,00	0,00	0,00	0,00	0,00
02	Segreteria generale	0,00	0,00	0,00	0,00	0,00	0,00	0,00	0,00	0,00	0,00	0,00
03	Gestione economica, finanziaria, programmazione, provveditorato	0,00	202.541,13	0,00	0,00	0,00	202.541,13	0,00	0,00	0,00	0,00	0,00
04	Gestione delle entrate tributarie e servizi fiscali	0,00	0,00	0,00	0,00	0,00	0,00	0,00	0,00	0,00	0,00	0,00
05	Gestione dei beni demaniali e patrimoniali	0,00	0,00	0,00	0,00	0,00	0,00	0,00	0,00	0,00	0,00	0,00
06	Ufficio tecnico	0,00	0,00	0,00	0,00	0,00	0,00	0,00	0,00	0,00	0,00	0,00
07	Elezioni e consultazioni popolari - Anagrafe e stato civile	0,00	0,00	0,00	0,00	0,00	0,00	0,00	0,00	0,00	0,00	0,00
08	Statistica e sistemi informativi	0,00	547.552,24	0,00	0,00	0,00	547.552,24	0,00	0,00	0,00	0,00	0,00
09	Assistenza tecnico-amministrativa agli enti locali	0,00	0,00	0,00	0,00	0,00	0,00	0,00	0,00	0,00	0,00	0,00
10	Risorse umane	0,00	0,00	0,00	0,00	0,00	0,00	0,00	0,00	0,00	0,00	0,00
11	Altri servizi generali	0,00	0,00	0,00	0,00	0,00	0,00	0,00	0,00	0,00	0,00	0,00
12	Politica regionale unitaria per i servizi istituzionali, generali e di gestione	0,00	0,00	0,00	0,00	0,00	0,00	0,00	0,00	0,00	0,00	0,00
	TOTALE MISSIONE 01 - Servizi istituzionali, generali e di gestione	0,00	750.093,37	0,00	0,00	0,00	750.093,37	0,00	0,00	0,00	0,00	0,00
TOTALE MACROAGGREGATI		0,00	750.093,37	0,00	0,00	0,00	750.093,37	0,00	0,00	0,00	0,00	0,00

PROSPETTO DELLE SPESE PER MISSIONI, PROGRAMMI E MACROAGGREGATI
SPESE IN CONTO CAPITALE E SPESE PER INCREMENTO DI ATTIVITA' FINANZIARIE
PAGAMENTI IN C/COMPETENZA

Esercizio finanziario 2021

MISSIONI E PROGRAMMI \ MACROAGGREGATI		Tributi in conto capitale a carico dell'ente	Investimenti fissi lordi e acquisto di terreni	Contributi agli investimenti	Altri trasferimenti in conto capitale	Altre spese in conto capitale	Totale SPESE IN CONTO CAPITALE	Acquisizioni di attività finanziarie	Concessione crediti di breve termine	Concessione crediti di medio - lungo termine	Altre spese per incremento di attività finanziarie	Totale SPESE PER INCREMENTO DI ATTIVITA' FINANZIARIE
		201	202	203	204	205	200	301	302	303	304	300
01	MISSIONE 01 - Servizi istituzionali, generali e di gestione											
01	Organi istituzionali	0,00	0,00	0,00	0,00	0,00	0,00	0,00	0,00	0,00	0,00	0,00
02	Segreteria generale	0,00	0,00	0,00	0,00	0,00	0,00	0,00	0,00	0,00	0,00	0,00
03	Gestione economica, finanziaria, programmazione, provveditorato	0,00	137.958,59	0,00	0,00	0,00	137.958,59	0,00	0,00	0,00	0,00	0,00
04	Gestione delle entrate tributarie e servizi fiscali	0,00	0,00	0,00	0,00	0,00	0,00	0,00	0,00	0,00	0,00	0,00
05	Gestione dei beni demaniali e patrimoniali	0,00	0,00	0,00	0,00	0,00	0,00	0,00	0,00	0,00	0,00	0,00
06	Ufficio tecnico	0,00	0,00	0,00	0,00	0,00	0,00	0,00	0,00	0,00	0,00	0,00
07	Elezioni e consultazioni popolari - Anagrafe e stato civile	0,00	0,00	0,00	0,00	0,00	0,00	0,00	0,00	0,00	0,00	0,00
08	Statistica e sistemi informativi	0,00	425.304,56	0,00	0,00	0,00	425.304,56	0,00	0,00	0,00	0,00	0,00
09	Assistenza tecnico-amministrativa agli enti locali	0,00	0,00	0,00	0,00	0,00	0,00	0,00	0,00	0,00	0,00	0,00
10	Risorse umane	0,00	0,00	0,00	0,00	0,00	0,00	0,00	0,00	0,00	0,00	0,00
11	Altri servizi generali	0,00	0,00	0,00	0,00	0,00	0,00	0,00	0,00	0,00	0,00	0,00
12	Politica regionale unitaria per i servizi istituzionali, generali e di gestione	0,00	0,00	0,00	0,00	0,00	0,00	0,00	0,00	0,00	0,00	0,00
	TOTALE MISSIONE 01 - Servizi istituzionali, generali e di gestione	0,00	563.263,15	0,00	0,00	0,00	563.263,15	0,00	0,00	0,00	0,00	0,00
TOTALE MACROAGGREGATI		0,00	563.263,15	0,00	0,00	0,00	563.263,15	0,00	0,00	0,00	0,00	0,00

PROSPETTO DELLE SPESE PER MISSIONI, PROGRAMMI E MACROAGGREGATI
SPESE IN CONTO CAPITALE E SPESE PER INCREMENTO DI ATTIVITA' FINANZIARIE
PAGAMENTI IN C/RESIDUI

Esercizio finanziario 2021

MISSIONI E PROGRAMMI \ MACROAGGREGATI		Tributi in conto capitale a carico dell'ente	Investimenti fissi lordi e acquisto di terreni	Contributi agli investimenti	Altri trasferimenti in conto capitale	Altre spese in conto capitale	Totale SPESE IN CONTO CAPITALE	Acquisizioni di attività finanziarie	Concessione crediti di breve termine	Concessione crediti di medio - lungo termine	Altre spese per incremento di attività finanziarie	Totale SPESE PER INCREMENTO DI ATTIVITA' FINANZIARIE
		201	202	203	204	205	200	301	302	303	304	300
01	MISSIONE 01 - Servizi istituzionali, generali e di gestione											
01	Organi istituzionali	0,00	0,00	0,00	0,00	0,00	0,00	0,00	0,00	0,00	0,00	0,00
02	Segreteria generale	0,00	0,00	0,00	0,00	0,00	0,00	0,00	0,00	0,00	0,00	0,00
03	Gestione economica, finanziaria, programmazione, provveditorato	0,00	260.274,80	0,00	0,00	0,00	260.274,80	0,00	0,00	0,00	0,00	0,00
04	Gestione delle entrate tributarie e servizi fiscali	0,00	0,00	0,00	0,00	0,00	0,00	0,00	0,00	0,00	0,00	0,00
05	Gestione dei beni demaniali e patrimoniali	0,00	0,00	0,00	0,00	0,00	0,00	0,00	0,00	0,00	0,00	0,00
06	Ufficio tecnico	0,00	0,00	0,00	0,00	0,00	0,00	0,00	0,00	0,00	0,00	0,00
07	Elezioni e consultazioni popolari - Anagrafe e stato civile	0,00	0,00	0,00	0,00	0,00	0,00	0,00	0,00	0,00	0,00	0,00
08	Statistica e sistemi informativi	0,00	120.911,04	0,00	0,00	0,00	120.911,04	0,00	0,00	0,00	0,00	0,00
09	Assistenza tecnico-amministrativa agli enti locali	0,00	0,00	0,00	0,00	0,00	0,00	0,00	0,00	0,00	0,00	0,00
10	Risorse umane	0,00	0,00	0,00	0,00	0,00	0,00	0,00	0,00	0,00	0,00	0,00
11	Altri servizi generali	0,00	0,00	0,00	0,00	0,00	0,00	0,00	0,00	0,00	0,00	0,00
12	Politica regionale unitaria per i servizi istituzionali, generali e di gestione	0,00	0,00	0,00	0,00	0,00	0,00	0,00	0,00	0,00	0,00	0,00
	TOTALE MISSIONE 01 - Servizi istituzionali, generali e di gestione	0,00	381.185,84	0,00	0,00	0,00	381.185,84	0,00	0,00	0,00	0,00	0,00
TOTALE MACROAGGREGATI		0,00	381.185,84	0,00	0,00	0,00	381.185,84	0,00	0,00	0,00	0,00	0,00

PROSPETTO DELLE SPESE PER MISSIONI, PROGRAMMI E MACROAGGREGATI**SPESE PER SERVIZI PER CONTO TERZI E PARTITE DI GIRO - IMPEGNI****Esercizio finanziario 2021**

MISSIONI E PROGRAMMI \ MACROAGGREGATI		Uscite per partite di giro	Uscite per conto terzi	Totale
		701	702	700
99	MISSIONE 99 - Servizi per conto terzi			
01	Servizi per conto terzi - Partite di giro	3.413.083,36	56.438,12	3.469.521,48
02	Anticipazioni per il finanziamento del sistema sanitario nazionale	0,00	0,00	0,00
	TOTALE MISSIONE 99 - Servizi per conto terzi	3.413.083,36	56.438,12	3.469.521,48
TOTALE MACROAGGREGATI		3.413.083,36	56.438,12	3.469.521,48

RIEPILOGO SPESE PER TITOLI E MACROAGGREGATI

IMPEGNI

TITOLI E MACROAGGREGATI DI SPESA		Totale	di cui non ricorrenti
	TITOLO 1 - Spese correnti		
101	Redditi da lavoro dipendente	6.860,03	0,00
102	Imposte e tasse a carico dell'ente	51.487,10	0,00
103	Acquisto di beni e servizi	10.153.828,70	0,00
104	Trasferimenti correnti	6.779.033,60	1.056.708,00
105	Trasferimenti di tributi	0,00	0,00
106	Fondi perequativi	0,00	0,00
107	Interessi passivi	0,00	0,00
108	Altre spese per redditi da capitale	0,00	0,00
109	Rimborsi e poste correttive delle entrate	84.552,37	0,00
110	Altre spese correnti	132.653,60	0,00
100	Totale TITOLO 1	17.208.415,40	1.056.708,00
	TITOLO 2 - Spese in conto capitale		
201	Tributi in conto capitale a carico dell'ente	0,00	0,00
202	Investimenti fissi lordi e acquisto di terreni	750.093,37	0,00
203	Contributi agli investimenti	0,00	0,00
204	Altri trasferimenti in conto capitale	0,00	0,00
205	Altre spese in conto capitale	0,00	0,00
200	Totale TITOLO 2	750.093,37	0,00
	TITOLO 3 - Spese per incremento attività finanziarie		
301	Acquisizioni di attività finanziarie	0,00	0,00
302	Concessione crediti di breve termine	0,00	0,00
303	Concessione crediti di medio-lungo termine	0,00	0,00
304	Altre spese per incremento di attività finanziarie	0,00	0,00
300	Totale TITOLO 3	0,00	0,00
	TITOLO 4 - Rimborso Prestiti		
401	Rimborso di titoli obbligazionari	0,00	0,00
402	Rimborso prestiti a breve termine	0,00	0,00
403	Rimborso mutui e altri finanziamenti a medio lungo termine	0,00	0,00
404	Rimborso di altre forme di indebitamento	0,00	0,00
405	Fondo per rimborsi prestiti	0,00	0,00
400	Totale TITOLO 4	0,00	0,00
	TITOLO 5 - Chiusura Anticipazioni ricevute da istituto tesoriere/cassiere		
501	Chiusura Anticipazioni ricevute da istituto tesoriere/cassiere	0,00	0,00
500	Totale TITOLO 5	0,00	0,00
	TITOLO 7 - Uscite per conto terzi e partite di giro		
701	Uscite per partite di giro	3.413.083,36	9.165,41
702	Uscite per conto terzi	56.438,12	56.438,12
700	Totale TITOLO 7	3.469.521,48	65.603,53
	TOTALE IMPEGNI	21.428.030,25	1.122.311,53

ACCERTAMENTI ASSUNTI NELL'ESERCIZIO DI RIFERIMENTO E NEGLI ESERCIZI PRECEDENTI IMPUTATI ALL'ANNO

SUCCESSIVO CUI SI RIFERISCE IL RENDICONTO E SEGUENTI

TITOLI E TIPOLOGIE DI ENTRATA		Anno successivo a quello cui si riferisce il rendiconto		Secondo anno successivo a quello cui si riferisce il rendiconto		Anni successivi
		Previsioni di competenza	Accertamenti	Previsioni di competenza del bilancio pluriennale	Accertamenti	Accertamenti
	TITOLO 1 - Entrate correnti di natura tributaria, contributiva e perequativa					
10101	Tipologia 101: Imposte tasse e proventi assimilati	0,00	0,00	0,00	0,00	0,00
10102	Tipologia 102: Tributi destinati al finanziamento della sanità	0,00	0,00	0,00	0,00	0,00
10103	Tipologia 103: Tributi devoluti e regolati alle autonomie speciali	0,00	0,00	0,00	0,00	0,00
10104	Tipologia 104: Compartecipazioni di tributi	0,00	0,00	0,00	0,00	0,00
10301	Tipologia 301: Fondi perequativi da Amministrazioni Centrali	0,00	0,00	0,00	0,00	0,00
10000	Totale TITOLO 1	0,00	0,00	0,00	0,00	0,00
	TITOLO 2 - Trasferimenti correnti					
20101	Tipologia 101: Trasferimenti correnti da Amministrazioni pubbliche	17.831.124,38	0,00	17.831.124,38	0,00	0,00
20102	Tipologia 102: Trasferimenti correnti da Famiglie	0,00	0,00	0,00	0,00	0,00
20103	Tipologia 103: Trasferimenti correnti da Imprese	0,00	0,00	0,00	0,00	0,00
20104	Tipologia 104: Trasferimenti correnti da Istituzioni Sociali Private	0,00	0,00	0,00	0,00	0,00
20105	Tipologia 105: Trasferimenti correnti dall'Unione Europea e dal Resto del Mondo	38.000,00	0,00	38.000,00	0,00	0,00
20000	Totale TITOLO 2	17.869.124,38	0,00	17.869.124,38	0,00	0,00
	TITOLO 3 - Entrate extratributarie					
30100	Tipologia 100: Vendita di beni e servizi e proventi derivanti dalla gestione dei beni	0,00	0,00	0,00	0,00	0,00
30200	Tipologia 200: Proventi derivanti dall'attività di controllo e repressione delle irregolarità e degli illeciti	0,00	0,00	0,00	0,00	0,00
30300	Tipologia 300: Interessi attivi	10.000,00	0,00	9.000,00	0,00	0,00
30400	Tipologia 400: Altre entrate da redditi da capitale	0,00	0,00	0,00	0,00	0,00
30500	Tipologia 500: Rimborsi e altre entrate correnti	244.000,00	45.200,00	155.000,00	0,00	0,00
30000	Totale TITOLO 3	254.000,00	45.200,00	164.000,00	0,00	0,00
	TITOLO 4 - Entrate in conto capitale					
40100	Tipologia 100: Tributi in conto capitale	0,00	0,00	0,00	0,00	0,00
40200	Tipologia 200: Contributi agli investimenti	0,00	0,00	0,00	0,00	0,00
40300	Tipologia 300: Altri trasferimenti in conto capitale	0,00	0,00	0,00	0,00	0,00
40400	Tipologia 400: Entrate da alienazione di beni materiali e immateriali	0,00	0,00	0,00	0,00	0,00
40500	Tipologia 500: Altre entrate in conto capitale	0,00	0,00	0,00	0,00	0,00
40000	Totale TITOLO 4	0,00	0,00	0,00	0,00	0,00

ACCERTAMENTI ASSUNTI NELL'ESERCIZIO DI RIFERIMENTO E NEGLI ESERCIZI PRECEDENTI IMPUTATI ALL'ANNO

SUCCESSIVO CUI SI RIFERISCE IL RENDICONTO E SEGUENTI

TITOLI E TIPOLOGIE DI ENTRATA		Anno successivo a quello cui si riferisce il rendiconto		Secondo anno successivo a quello cui si riferisce il rendiconto		Anni successivi
		Previsioni di competenza	Accertamenti	Previsioni di competenza del bilancio pluriennale	Accertamenti	Accertamenti
	TITOLO 5 - Entrate da riduzione di attività finanziarie					
50100	Tipologia 100: Alienazione di attività finanziarie	0,00	0,00	0,00	0,00	0,00
50200	Tipologia 200: Riscossione di crediti di breve termine	0,00	0,00	0,00	0,00	0,00
50300	Tipologia 300: Riscossione crediti di medio-lungo termine	0,00	0,00	0,00	0,00	0,00
50400	Tipologia 400: Altre entrate per riduzione di attività finanziarie	0,00	0,00	0,00	0,00	0,00
50000	Totale TITOLO 5	0,00	0,00	0,00	0,00	0,00
	TITOLO 6 - Accensione prestiti					
60100	Tipologia 100: Emissione di titoli obbligazionari	0,00	0,00	0,00	0,00	0,00
60200	Tipologia 200: Accensione Prestiti a breve termine	0,00	0,00	0,00	0,00	0,00
60300	Tipologia 300: Accensione Mutui e altri finanziamenti a medio lungo termine	0,00	0,00	0,00	0,00	0,00
60400	Tipologia 400: Altre forme di indebitamento	0,00	0,00	0,00	0,00	0,00
60000	Totale TITOLO 6	0,00	0,00	0,00	0,00	0,00
	TITOLO 9 - Entrate per conto terzi e partite di giro					
90100	Tipologia 100: Entrate per partite di giro	4.082.000,00	48.000,00	4.082.000,00	0,00	0,00
90200	Tipologia 200: Entrate per conto terzi	120.000,00	0,00	120.000,00	0,00	0,00
90000	Totale TITOLO 9	4.202.000,00	48.000,00	4.202.000,00	0,00	0,00
TOTALE ACCERTAMENTI		22.325.124,38	93.200,00	22.235.124,38	0,00	0,00

IMPEGNI ASSUNTI NELL'ESERCIZIO DI RIFERIMENTO E NEGLI ESERCIZI PRECEDENTI IMPUTATI ALL'ANNO

SUCCESSIVO CUI SI RIFERISCE IL RENDICONTO E SEGUENTI

TITOLI E MACROAGGREGATI DI SPESA		Anno successivo a quello cui si riferisce il rendiconto		Secondo anno successivo a quello cui si riferisce il rendiconto		Anni successivi
		Previsioni di competenza	Impegni	Previsioni di competenza del bilancio pluriennale	Impegni	Impegni
	TITOLO 1 - Spese correnti					
101	Redditi da lavoro dipendente	13.800,00	3.697,00	9.000,00	4.200,00	0,00
102	Imposte e tasse a carico dell'ente	77.000,00	2.396,00	79.000,00	0,00	0,00
103	Acquisto di beni e servizi	11.012.294,00	3.541.927,48	10.954.689,00	2.198.219,60	1.164.644,10
104	Trasferimenti correnti	6.242.872,38	4.809.380,98	6.211.540,38	4.548.469,16	0,00
105	Trasferimenti di tributi	0,00	0,00	0,00	0,00	0,00
106	Fondi perequativi	0,00	0,00	0,00	0,00	0,00
107	Interessi passivi	3.000,00	0,00	3.000,00	0,00	0,00
108	Altre spese per redditi da capitale	0,00	0,00	0,00	0,00	0,00
109	Rimborsi e poste correttive delle entrate	115.000,00	107.550,00	115.000,00	89.050,00	0,00
110	Altre spese correnti	153.758,00	122.743,60	183.895,00	122.743,61	0,00
100	Totale TITOLO 1	17.617.724,38	8.587.695,06	17.556.124,38	6.962.682,37	1.164.644,10
	TITOLO 2 - Spese in conto capitale					
201	Tributi in conto capitale a carico dell'ente	0,00	0,00	0,00	0,00	0,00
202	Investimenti fissi lordi e acquisto di terreni	505.400,00	390.741,54	477.000,00	129.300,97	0,00
203	Contributi agli investimenti	0,00	0,00	0,00	0,00	0,00
204	Altri trasferimenti in conto capitale	0,00	0,00	0,00	0,00	0,00
205	Altre spese in conto capitale	0,00	0,00	0,00	0,00	0,00
200	Totale TITOLO 2	505.400,00	390.741,54	477.000,00	129.300,97	0,00
	TITOLO 3 - Spese per incremento attività finanziarie					
301	Acquisizioni di attività finanziarie	0,00	0,00	0,00	0,00	0,00
302	Concessione crediti di breve termine	0,00	0,00	0,00	0,00	0,00
303	Concessione crediti di medio-lungo termine	0,00	0,00	0,00	0,00	0,00
304	Altre spese per incremento di attività finanziarie	0,00	0,00	0,00	0,00	0,00
300	Totale TITOLO 3	0,00	0,00	0,00	0,00	0,00
	TITOLO 4 - Rimborso Prestiti					
401	Rimborso di titoli obbligazionari	0,00	0,00	0,00	0,00	0,00
402	Rimborso prestiti a breve termine	0,00	0,00	0,00	0,00	0,00
403	Rimborso mutui e altri finanziamenti a medio lungo termine	0,00	0,00	0,00	0,00	0,00

IMPEGNI ASSUNTI NELL'ESERCIZIO DI RIFERIMENTO E NEGLI ESERCIZI PRECEDENTI IMPUTATI ALL'ANNO

SUCCESSIVO CUI SI RIFERISCE IL RENDICONTO E SEGUENTI

TITOLI E MACROAGGREGATI DI SPESA		Anno successivo a quello cui si riferisce il rendiconto		Secondo anno successivo a quello cui si riferisce il rendiconto		Anni successivi
		Previsioni di competenza	Impegni	Previsioni di competenza del bilancio pluriennale	Impegni	Impegni
404	Rimborso di altre forme di indebitamento	0,00	0,00	0,00	0,00	0,00
405	Fondo per rimborsi prestiti	0,00	0,00	0,00	0,00	0,00
400	Totale TITOLO 4	0,00	0,00	0,00	0,00	0,00
	TITOLO 5 - Chiusura Anticipazioni ricevute da istituto tesoriere/cassiere					
501	Chiusura Anticipazioni ricevute da istituto tesoriere/cassiere	0,00	0,00	0,00	0,00	0,00
500	Totale TITOLO 5	0,00	0,00	0,00	0,00	0,00
	TITOLO 7 - Uscite per conto terzi e partite di giro					
701	Uscite per partite di giro	4.082.000,00	48.000,00	4.082.000,00	0,00	0,00
702	Uscite per conto terzi	120.000,00	0,00	120.000,00	0,00	0,00
700	Totale TITOLO 7	4.202.000,00	48.000,00	4.202.000,00	0,00	0,00
	TOTALE IMPEGNI	22.325.124,38	9.026.436,60	22.235.124,38	7.091.983,34	1.164.644,10

PROSPETTO DEI COSTI PER MISSIONE

Missioni		COMPONENTI NEGATIVI DELLA GESTIONE															
		Consumi materie prime		Prestazioni di servizi e Trasferimenti e contributi				Utilizzo di beni di terzi	Personale	Ammortamenti e svalutazioni				Accantonamenti		Oneri diversi di gestione	Totale componenti negativi della gestione
				Acquisto di materie prime e/o beni di consumo	Variazioni nelle rimanenze di materie prime e/o beni di consumo (+/-)	Prestazione di servizi	Trasferimenti correnti			Contributi agli investimenti ad altre amministrazioni pubbliche	Contributi agli investimenti ad altri soggetti	Ammortamenti immobilizzazioni Immateriali	Ammortamenti immobilizzazioni Materiali	Altre svalutazioni delle immobilizzazioni	Svalutazione dei crediti		
01	Servizi istituzionali, generali e di gestione	203.372,30	-6.714,44	9.289.759,08	6.722.325,60	0,00	0,00	660.697,32	6.860,03	456.812,68	270.722,44	933,71	0,00	251.094,58	0,00	268.693,07	
02	Giustizia	0,00	0,00	0,00	0,00	0,00	0,00	0,00	0,00	0,00	0,00	0,00	0,00	0,00	0,00	0,00	0,00
03	Ordine pubblico e sicurezza	0,00	0,00	0,00	0,00	0,00	0,00	0,00	0,00	0,00	0,00	0,00	0,00	0,00	0,00	0,00	0,00
04	Istruzione e diritto allo studio	0,00	0,00	0,00	0,00	0,00	0,00	0,00	0,00	0,00	0,00	0,00	0,00	0,00	0,00	0,00	0,00
05	Tutela e valorizzazione dei beni e attività culturali	0,00	0,00	0,00	0,00	0,00	0,00	0,00	0,00	0,00	0,00	0,00	0,00	0,00	0,00	0,00	0,00
06	Politiche giovanili, sport e tempo libero	0,00	0,00	0,00	0,00	0,00	0,00	0,00	0,00	0,00	0,00	0,00	0,00	0,00	0,00	0,00	0,00
07	Turismo	0,00	0,00	0,00	0,00	0,00	0,00	0,00	0,00	0,00	0,00	0,00	0,00	0,00	0,00	0,00	0,00
08	Assetto del territorio ed edilizia abitativa	0,00	0,00	0,00	0,00	0,00	0,00	0,00	0,00	0,00	0,00	0,00	0,00	0,00	0,00	0,00	0,00
09	Sviluppo sostenibile e tutela del territorio e dell'ambiente	0,00	0,00	0,00	0,00	0,00	0,00	0,00	0,00	0,00	0,00	0,00	0,00	0,00	0,00	0,00	0,00
10	Trasporti e diritto alla mobilità	0,00	0,00	0,00	0,00	0,00	0,00	0,00	0,00	0,00	0,00	0,00	0,00	0,00	0,00	0,00	0,00
11	Soccorso Civile	0,00	0,00	0,00	0,00	0,00	0,00	0,00	0,00	0,00	0,00	0,00	0,00	0,00	0,00	0,00	0,00
12	Diritti sociali, politiche sociali e famiglia	0,00	0,00	0,00	0,00	0,00	0,00	0,00	0,00	0,00	0,00	0,00	0,00	0,00	0,00	0,00	0,00
13	Tutela della salute	0,00	0,00	0,00	0,00	0,00	0,00	0,00	0,00	0,00	0,00	0,00	0,00	0,00	0,00	0,00	0,00
14	Sviluppo economico e competitività	0,00	0,00	0,00	0,00	0,00	0,00	0,00	0,00	0,00	0,00	0,00	0,00	0,00	0,00	0,00	0,00
15	Politiche per il lavoro e la formazione professionale	0,00	0,00	0,00	0,00	0,00	0,00	0,00	0,00	0,00	0,00	0,00	0,00	0,00	0,00	0,00	0,00
16	Agricoltura, politiche agroalimentari e pesca	0,00	0,00	0,00	0,00	0,00	0,00	0,00	0,00	0,00	0,00	0,00	0,00	0,00	0,00	0,00	0,00
17	Energia e diversificazione delle fonti energetiche	0,00	0,00	0,00	0,00	0,00	0,00	0,00	0,00	0,00	0,00	0,00	0,00	0,00	0,00	0,00	0,00
18	Relazioni con le altre autonomie territoriali e locali	0,00	0,00	0,00	0,00	0,00	0,00	0,00	0,00	0,00	0,00	0,00	0,00	0,00	0,00	0,00	0,00
19	Relazioni internazionali	0,00	0,00	0,00	0,00	0,00	0,00	0,00	0,00	0,00	0,00	0,00	0,00	0,00	0,00	0,00	0,00
20	Fondi e accantonamenti	0,00	0,00	0,00	0,00	0,00	0,00	0,00	0,00	0,00	0,00	0,00	0,00	0,00	0,00	0,00	0,00
50	Debito pubblico	0,00	0,00	0,00	0,00	0,00	0,00	0,00	0,00	0,00	0,00	0,00	0,00	0,00	0,00	0,00	0,00
60	Anticipazioni finanziarie	0,00	0,00	0,00	0,00	0,00	0,00	0,00	0,00	0,00	0,00	0,00	0,00	0,00	0,00	0,00	0,00
99	Servizi per conto terzi	0,00	0,00	0,00	0,00	0,00	0,00	0,00	0,00	0,00	0,00	0,00	0,00	0,00	0,00	0,00	0,00
	TOTALE COSTI/ONERI	203.372,30	-6.714,44	9.289.759,08	6.722.325,60	0,00	0,00	660.697,32	6.860,03	456.812,68	270.722,44	933,71	0,00	251.094,58	0,00	268.693,07	18.124.556,37

PROSPETTO DEI COSTI PER MISSIONE

Missioni		ONERI FINANZIARI		RETTIFICHE DI VALORE ATTIVITA' FINANZIARIE		COMPONENTI ED ONERI STRAORDINARI					IMPOSTE		TOTALE COSTI PER MISSIONE
		Oneri finanziari	Totale Oneri finanziari	Svalutazioni	Totale rettifiche di valore attività finanziarie	Oneri straordinari				Totale oneri straordinari	Imposte	Totale Imposte	
		Interessi ed altri oneri finanziari		Svalutazioni		Sopravvenienze passive e insussistenze dell'attivo	Minusvalenze patrimoniali	Trasferimenti in conto capitale	Altri oneri straordinari		Imposte		
01	Servizi istituzionali, generali e di gestione	0,00	0,00	0,00	0,00	172,31	0,00	0,00	0,00	172,31	0,00	0,00	18.124.728,68
02	Giustizia	0,00	0,00	0,00	0,00	0,00	0,00	0,00	0,00	0,00	0,00	0,00	0,00
03	Ordine pubblico e sicurezza	0,00	0,00	0,00	0,00	0,00	0,00	0,00	0,00	0,00	0,00	0,00	0,00
04	Istruzione e diritto allo studio	0,00	0,00	0,00	0,00	0,00	0,00	0,00	0,00	0,00	0,00	0,00	0,00
05	Tutela e valorizzazione dei beni e attività culturali	0,00	0,00	0,00	0,00	0,00	0,00	0,00	0,00	0,00	0,00	0,00	0,00
06	Politiche giovanili, sport e tempo libero	0,00	0,00	0,00	0,00	0,00	0,00	0,00	0,00	0,00	0,00	0,00	0,00
07	Turismo	0,00	0,00	0,00	0,00	0,00	0,00	0,00	0,00	0,00	0,00	0,00	0,00
08	Assetto del territorio ed edilizia abitativa	0,00	0,00	0,00	0,00	0,00	0,00	0,00	0,00	0,00	0,00	0,00	0,00
09	Sviluppo sostenibile e tutela del territorio e dell'ambiente	0,00	0,00	0,00	0,00	0,00	0,00	0,00	0,00	0,00	0,00	0,00	0,00
10	Trasporti e diritto alla mobilità	0,00	0,00	0,00	0,00	0,00	0,00	0,00	0,00	0,00	0,00	0,00	0,00
11	Soccorso Civile	0,00	0,00	0,00	0,00	0,00	0,00	0,00	0,00	0,00	0,00	0,00	0,00
12	Diritti sociali, politiche sociali e famiglia	0,00	0,00	0,00	0,00	0,00	0,00	0,00	0,00	0,00	0,00	0,00	0,00
13	Tutela della salute	0,00	0,00	0,00	0,00	0,00	0,00	0,00	0,00	0,00	0,00	0,00	0,00
14	Sviluppo economico e competitività	0,00	0,00	0,00	0,00	0,00	0,00	0,00	0,00	0,00	0,00	0,00	0,00
15	Politiche per il lavoro e la formazione professionale	0,00	0,00	0,00	0,00	0,00	0,00	0,00	0,00	0,00	0,00	0,00	0,00
16	Agricoltura, politiche agroalimentari e pesca	0,00	0,00	0,00	0,00	0,00	0,00	0,00	0,00	0,00	0,00	0,00	0,00
17	Energia e diversificazione delle fonti energetiche	0,00	0,00	0,00	0,00	0,00	0,00	0,00	0,00	0,00	0,00	0,00	0,00
18	Relazioni con le altre autonomie territoriali e locali	0,00	0,00	0,00	0,00	0,00	0,00	0,00	0,00	0,00	0,00	0,00	0,00
19	Relazioni internazionali	0,00	0,00	0,00	0,00	0,00	0,00	0,00	0,00	0,00	0,00	0,00	0,00
20	Fondi e accantonamenti	0,00	0,00	0,00	0,00	0,00	0,00	0,00	0,00	0,00	0,00	0,00	0,00
50	Debito pubblico	0,00	0,00	0,00	0,00	0,00	0,00	0,00	0,00	0,00	0,00	0,00	0,00
60	Anticipazioni finanziarie	0,00	0,00	0,00	0,00	0,00	0,00	0,00	0,00	0,00	0,00	0,00	0,00
99	Servizi per conto terzi	0,00	0,00	0,00	0,00	0,00	0,00	0,00	0,00	0,00	0,00	0,00	0,00
	TOTALE COSTI/ONERI	0,00	0,00	0,00	0,00	172,31	0,00	0,00	0,00	172,31	0,00	0,00	18.124.728,68



RENDICONTO DELL'ASSEMBLEA LEGISLATIVA DELLA REGIONE EMILIA-ROMAGNA ANNO 2021

Allegato ai sensi del D. L. 66/2014 (art. 41)

Attestazione dei tempi di pagamento

Indicatore annuale di tempestività dei pagamenti



Prospetto relativo all'art. 41, comma 1, "Attestazione dei tempi di pagamento"
D.L. 24 aprile 2014, n. 66, convertito con modificazioni dalla Legge 23 giugno 2014, n. 89

Si attesta che:

Anno 2021	Importo dei pagamenti relativi a transazioni commerciali effettuati dopo la scadenza dei termini previsti dal D. Lgs n. 231/2002: euro 298.966,37
------------------	--------------------------------------------------------------------------------------------------------------------------------------------------------------

Indicatore annuale di tempestività dei pagamenti 2021

Pubblicato sul sito istituzionale dell'Assemblea al seguente indirizzo:

<http://trasparenza.regione.emilia-romagna.it/pagamenti-dellamministrazione/alpagamenti-amministrazione/indicatore-annuale-pagamenti-2021>

INDICATORE ANNUALE DI TEMPESTIVITA' DEI PAGAMENTI ANNO 2021	- 17,48 GIORNI
--------------------------------------------------------------------	-----------------------

L'indicatore annuale di tempestività dei pagamenti, come indicato dal D.P.C.M. 22 settembre 2014, è stato ottenuto attraverso un processo di tracciabilità della spesa ed è calcolato come "la somma, per ciascuna fattura emessa a titolo corrispettivo di una transazione commerciale, dei giorni effettivi intercorrenti tra la data di scadenza della fattura o richiesta equivalente di pagamento e la data di pagamento ai fornitori moltiplicata per l'importo dovuto, rapportata alla somma degli importi pagati nel periodo di riferimento" (art. 9, comma 3).

Misure adottate per consentire la tempestiva effettuazione dei pagamenti


Circolare Applicativa D. Lgs. n. 231/2002 come modificato dal D. Lgs n. 192/2012

NP.2014.1194 del 24 luglio 2014

Lotta contro i ritardi di pagamento nelle transazioni commerciali-Disposizioni normative operative e introduzione del registro delle fatture

La Responsabile del Servizio
Funzionamento e Gestione

Lea Maresca


La Rappresentante Legale
*Presidente dell'Assemblea Legislativa della
Regione Emilia-Romagna*
Emma Petitti


TABELLA A - ESERCIZIO 2021
ELENCO VARIAZIONI APPORTATE AL BILANCIO DI PREVISIONE - PARTE ENTRATA

NUMERO ATTO	LEGGE	CAP.	COD. VAR.	STANZIAMENTI INIZIALI		VARIAZIONI IN AUMENTO		VARIAZIONI IN DIMINUZIONE		STANZIAMENTI DEFINITIVI	
				COMPETENZA	CASSA	COMPETENZA	CASSA	COMPETENZA	CASSA	COMPETENZA	CASSA
2021 18		E00005	61	0,00	0,00	1.198.468,60				1.198.468,60	0,00
		E00007	61	0,00	0,00	351.223,22				351.223,22	0,00
		E20101	61	8.000,00	8.000,00		25,28			8.000,00	8.025,28
		E20103	61	0,00	300,00				300,00	0,00	0,00
		E20104	61	90.000,00	90.000,00		30.178,42			90.000,00	120.178,42
		E20110	61	0,00	0,00		18.561,70			0,00	18.561,70
2021 25		E20134	17	0,00	0,00	20.000,00	20.000,00			20.000,00	20.000,00
2021 34		E00001	10	0,00	9.389.684,80				1.329.823,41	0,00	8.059.861,39
		E00003	10	2.240.728,51	0,00	2.251.846,48				4.492.574,99	0,00
		E20102	10	2.000,00	2.000,00	2.000,00	2.000,00			4.000,00	4.000,00
		E20107	10	37.333,00	47.533,00	8.667,00	8.667,00			46.000,00	56.200,00
		E20113	10	10.000,00	10.000,00	25.000,00	25.000,00			35.000,00	35.000,00
		E20114	10	105.000,00	105.000,00	355.000,00	355.000,00			460.000,00	460.000,00
		E21006	10	25.000,00	25.000,00			7.000,00	7.000,00	18.000,00	18.000,00
		E21007	10	20.000,00	20.000,00	7.000,00	7.000,00			27.000,00	27.000,00
2021 74		E21007	30	20.000,00	20.000,00	38.000,00	38.000,00			58.000,00	58.000,00
		E21022	30	70.000,00	70.000,00			38.000,00	38.000,00	32.000,00	32.000,00
				TOTALE		4.257.205,30	504.432,40	45.000,00	1.375.123,41		

RIEPILOGO DELLE VARIAZIONI APPORTATE AL BILANCIO DI PREVISIONE - PARTE ENTRATA

TIPO	DESCRIZIONE	COMPETENZA	CASSA
VARIAZIONI IN AUMENTO	DALLE LEGGI DI VARIAZIONI DI BILANCIO	2.649.513,48	397.667,00
	DALLE LEGGI SOSTANZIALI	0,00	0,00
	DALLE DELIBERAZIONI	1.607.691,82	106.765,40
	TOTALE VARIAZIONI IN AUMENTO	4.257.205,30	504.432,40
VARIAZIONI IN DIMINUZIONE	DALLE LEGGI DI	7.000,00	1.336.823,41
	VARIAZIONI DI	0,00	0,00
	BILANCIO	38.000,00	38.300,00
	TOTALE VARIAZIONI IN DIMINUZIONE	45.000,00	1.375.123,41
VARIAZIONI NETTE DELLE ENTRATE ESERCIZIO 2021		4.212.205,30	-870.691,01

TABELLA B - ESERCIZIO 2021
ELENCO VARIAZIONI APPORTATE AL BILANCIO DI PREVISIONE - PARTE SPESA

NUMERO ATTO	LEGGE	CAP.	COD. VAR.	STANZIAMENTI INIZIALI		VARIAZIONI IN AUMENTO		VARIAZIONI IN DIMINUZIONE		STANZIAMENTI DEFINITIVI	
				COMPETENZA	CASSA	COMPETENZA	CASSA	COMPETENZA	CASSA	COMPETENZA	CASSA
2021 4		U10207	15	0,00	0,00	30.000,00	30.000,00			30.000,00	30.000,00
		U19909	15	1.370.869,82	1.370.869,82			30.000,00	30.000,00	1.340.869,82	1.340.869,82
2021 11		U10206	29	4.750.000,00	4.754.230,14			80.000,00	80.000,00	4.670.000,00	4.674.230,14
		U10222	13	156.965,00	237.215,00	37.000,00	37.000,00			273.965,00	354.215,00
			29			80.000,00	80.000,00				
		U19906	13	40.000,00	40.000,00			37.000,00	37.000,00	3.000,00	3.000,00
2021 18		U10201	61	3.000.000,00	3.033.999,99				33.999,99	3.000.000,00	3.000.000,00
		U10202	61	345.200,00	366.929,99				21.729,99	345.200,00	345.200,00
		U10203	61	1.923.000,00	2.180.200,30				103.718,43	1.923.000,00	2.076.481,87
		U10204	61	20.000,00	38.971,92				18.971,92	20.000,00	20.000,00
		U10206	61	4.750.000,00	4.754.230,14				1.483,86	4.750.000,00	4.752.746,28
		U10208	61	46.000,00	46.000,00		1.500,00			46.000,00	47.500,00
		U10219	61	38.125,00	50.125,00	10.710,00			1.290,00	48.835,00	48.835,00
		U10220	61	10.200,00	14.647,40				4.447,40	10.200,00	10.200,00
		U10221	61	1.000,00	1.146,64				146,64	1.000,00	1.000,00
		U10222	61	156.965,00	237.215,00				40.747,68	156.965,00	196.467,32
		U10301	61	40.000,00	41.640,00		4.040,00			40.000,00	45.680,00
		U10306	61	25.000,00	41.986,81				11.612,81	25.000,00	30.374,00

TABELLA B - ESERCIZIO 2021
ELENCO VARIAZIONI APPORTATE AL BILANCIO DI PREVISIONE - PARTE SPESA

NUMERO ATTO	LEGGE	CAP.	COD. VAR.	STANZIAMENTI INIZIALI		VARIAZIONI IN AUMENTO		VARIAZIONI IN DIMINUZIONE		STANZIAMENTI DEFINITIVI	
				COMPETENZA	CASSA	COMPETENZA	CASSA	COMPETENZA	CASSA	COMPETENZA	CASSA
			U10307	61	30.000,00	32.161,70			2.161,70	30.000,00	30.000,00
			U10308	61	30.000,00	32.424,70			2.424,70	30.000,00	30.000,00
			U10309	61	84.000,00	101.086,77	2.316,71			84.000,00	103.403,48
			U10310	61	93.000,00	101.305,56	34.924,50			93.000,00	136.230,06
			U10401	61	72.000,00	75.167,18	833,54			72.000,00	76.000,72
			U10405	61	50.000,00	94.801,00	8.505,00		18.075,84	58.505,00	76.725,16
			U10406	61	111.750,00	120.000,00			2.750,00	111.750,00	117.250,00
			U10407	61	138.492,38	212.162,83	3.441,62		21.048,38	141.934,00	191.114,45
			U10410	61	6.120,19	91.389,80	85.269,61			91.389,80	91.389,80
			U10501	61	180.000,00	193.528,24	15.049,38			180.000,00	208.577,62
			U10502	61	110.000,00	208.535,15	8.434,00		89.207,15	118.434,00	119.328,00
			U10504	61	10.000,00	15.120,00			5.120,00	10.000,00	10.000,00
			U10506	61	10.000,00	10.000,00	9.554,60			10.000,00	19.554,60
			U10507	61	2.500,00	5.000,00			2.500,00	2.500,00	2.500,00
			U10508	61	25.000,00	36.464,02			7.807,21	25.000,00	28.656,81
			U10602	61	25.000,00	32.980,13	978,80		7.001,33	25.978,80	25.978,80
			U10603	61	5.000,00	6.000,00	2.470,00			5.000,00	8.470,00

TABELLA B - ESERCIZIO 2021
ELENCO VARIAZIONI APPORTATE AL BILANCIO DI PREVISIONE - PARTE SPESA

NUMERO ATTO	LEGGE	CAP.	COD. VAR.	STANZIAMENTI INIZIALI		VARIAZIONI IN AUMENTO		VARIAZIONI IN DIMINUZIONE		STANZIAMENTI DEFINITIVI	
				COMPETENZA	CASSA	COMPETENZA	CASSA	COMPETENZA	CASSA	COMPETENZA	CASSA
		U10604	61	63.000,00	86.991,73	3.983,61			19.844,77	66.983,61	67.146,96
		U10608	61	10.000,00	11.486,00	100,25	1.190,35			10.100,25	12.676,35
		U10609	61	48.000,00	54.163,00	3.542,47	7.690,68			51.542,47	61.853,68
		U10613	61	10.000,00	22.000,00				6.000,00	10.000,00	16.000,00
		U10617	61	128.000,00	141.252,00	3.324,50	7.486,76			131.324,50	148.738,76
		U10618	61	55.000,00	60.816,00	1.642,44	2.162,17			56.642,44	62.978,17
		U10623	61	49.000,00	62.857,55	748,00	20.273,10			49.748,00	83.130,65
		U10624	61	184.333,00	553.054,00	296.960,00			45.488,00	481.293,00	507.566,00
		U10625	61	10.000,00	25.207,00	15.207,00				25.207,00	25.207,00
		U10626	61	257.500,00	358.759,00	100.187,00	45.436,00			357.687,00	404.195,00
		U10641	61	72.000,00	123.500,00				51.500,00	72.000,00	72.000,00
		U10650	61	40.045,64	113.033,84	55.302,20			7.686,00	95.347,84	105.347,84
		U10651	61	33.000,00	38.592,00				2.592,00	33.000,00	36.000,00
		U10652	61	40.000,00	46.337,50				3.561,90	40.000,00	42.775,60
		U10654	61	160.204,41	407.011,69	140.558,68			39.898,80	300.763,09	367.112,89
		U10704	61	68.800,00	100.623,88	10.940,00	11.290,07			79.740,00	111.913,95
		U10710	61	20.000,00	20.000,00		5.694,10			20.000,00	25.694,10
		U10711	61	10.000,00	14.000,00				4.000,00	10.000,00	10.000,00

TABELLA B - ESERCIZIO 2021
ELENCO VARIAZIONI APPORTATE AL BILANCIO DI PREVISIONE - PARTE SPESA

NUMERO ATTO	LEGGE	CAP.	COD. VAR.	STANZIAMENTI INIZIALI		VARIAZIONI IN AUMENTO		VARIAZIONI IN DIMINUZIONE		STANZIAMENTI DEFINITIVI	
				COMPETENZA	CASSA	COMPETENZA	CASSA	COMPETENZA	CASSA	COMPETENZA	CASSA
			U10715	61	28.000,00	34.934,73	15.025,27			28.000,00	49.960,00
			U10716	61	10.000,00	12.500,00	2.500,00			12.500,00	12.500,00
			U10717	61	20.000,00	20.000,00	3.089,53			20.000,00	23.089,53
			U10718	61	2.950,00	3.950,00			1.000,00	2.950,00	2.950,00
			U10719	61	250,00	350,00			100,00	250,00	250,00
			U10805	61	191.000,00	330.166,18			5.506,01	191.000,00	324.660,17
			U10806	61	20.000,00	25.222,04			4.584,62	20.000,00	20.637,42
			U10807	61	60.605,00	63.005,68	4.835,07			60.605,00	67.840,75
			U10808	61	402.000,00	483.568,11			30.195,19	402.000,00	453.372,92
			U10809	61	160.000,00	346.469,15			113.584,46	160.000,00	232.884,69
			U10810	61	37.000,00	47.355,44			7.036,04	37.000,00	40.319,40
			U10813	61	426.000,00	535.544,22			39.850,45	426.000,00	495.693,77
			U10840	61	632.000,00	750.515,79			118.515,79	632.000,00	632.000,00
			U10841	61	545.000,00	829.196,72			83.794,38	545.000,00	745.402,34
			U10842	61	1.000,00	1.079,66			69,51	1.000,00	1.010,15
			U10844	61	165.000,00	303.621,32			25.234,04	165.000,00	278.387,28
			U10845	61	5.000,00	5.648,80			635,00	5.000,00	5.013,80

TABELLA B - ESERCIZIO 2021
ELENCO VARIAZIONI APPORTATE AL BILANCIO DI PREVISIONE - PARTE SPESA

NUMERO ATTO	LEGGE	CAP.	COD. VAR.	STANZIAMENTI INIZIALI		VARIAZIONI IN AUMENTO		VARIAZIONI IN DIMINUZIONE		STANZIAMENTI DEFINITIVI	
				COMPETENZA	CASSA	COMPETENZA	CASSA	COMPETENZA	CASSA	COMPETENZA	CASSA
		U10846	61	92.000,00	121.045,01		635,00			92.000,00	121.680,01
		U10847	61	0,00	135.000,00	150.000,00	15.000,00			150.000,00	150.000,00
		U10860	61	12.000,00	12.227,63				119,99	12.000,00	12.107,64
		U10862	61	4.000,00	4.327,13				215,33	4.000,00	4.111,80
		U10870	61	706.000,00	1.155.993,30	13.261,89			237.827,32	719.261,89	918.165,98
		U10871	61	60.000,00	69.757,73				495,17	60.000,00	69.262,56
		U11300	61	0,00	0,00		1.056,00			0,00	1.056,00
		U11301	61	68.000,00	80.957,06				258,50	68.000,00	80.698,56
		U11302	61	90.000,00	126.106,40				19.709,54	90.000,00	106.396,86
		U11305	61	4.500,00	4.500,00		9,09			4.500,00	4.509,09
		U11316	61	18.000,00	28.000,00		10.000,00			18.000,00	38.000,00
		U11401	61	32.271,60	46.435,29				14.163,69	32.271,60	32.271,60
		U11405	61	20.000,00	40.495,00		117,50			20.000,00	40.612,50
		U11408	61	20.000,00	28.000,00				4.000,00	20.000,00	24.000,00
		U11410	61	0,00	164.122,43	132.290,63			31.831,80	132.290,63	132.290,63
		U11412	61	0,00	1.708,90	1.708,90				1.708,90	1.708,90
		U11414	61	160.000,00	228.904,00	74.904,00	9.500,00			234.904,00	238.404,00
		U11420	61	76.532,00	209.302,00	73.968,00			37.338,77	150.500,00	171.963,23

TABELLA B - ESERCIZIO 2021
ELENCO VARIAZIONI APPORTATE AL BILANCIO DI PREVISIONE - PARTE SPESA

NUMERO ATTO	LEGGE	CAP.	COD. VAR.	STANZIAMENTI INIZIALI		VARIAZIONI IN AUMENTO		VARIAZIONI IN DIMINUZIONE		STANZIAMENTI DEFINITIVI	
				COMPETENZA	CASSA	COMPETENZA	CASSA	COMPETENZA	CASSA	COMPETENZA	CASSA
		U11901	61	85.000,00	120.113,58				11.948,47	85.000,00	108.165,11
		U20101	61	23.000,00	33.000,00		4.443,58			23.000,00	37.443,58
		U20102	61	15.000,00	16.278,56		11.715,66			15.000,00	27.994,22
		U20103	61	43.000,00	374.801,76	275.315,42	176.350,66			318.315,42	551.152,42
		U20111	61	35.000,00	130.702,98				93.241,80	35.000,00	37.461,18
		U20112	61	417.000,00	721.130,67	75.907,80			103.881,76	492.907,80	617.248,91
		U20121	61	36.000,00	36.667,00				667,00	36.000,00	36.000,00
		U21010	61	310.000,00	310.000,00		3.559,72			310.000,00	313.559,72
		U21015	61	20.000,00	20.000,00		702,16			20.000,00	20.702,16
2021 22		U10207	15	0,00	0,00	26.708,00	26.708,00			26.708,00	26.708,00
		U19909	15	1.370.869,82	1.370.869,82			26.708,00	26.708,00	1.344.161,82	1.344.161,82
2021 24		U10403	29	0,00	0,00	2.500,00	2.500,00			2.500,00	2.500,00
		U10405	29	50.000,00	94.801,00			2.500,00	2.500,00	47.500,00	92.301,00
		U10406	29	111.750,00	120.000,00			8.500,00	8.500,00	103.250,00	111.500,00
		U10407	29	138.492,38	212.162,83	8.500,00	8.500,00			146.992,38	220.662,83
2021 25		U11318	17	0,00	0,00	20.000,00	20.000,00			20.000,00	20.000,00
2021 34		U10104	10	65.000,00	65.000,00			35.000,00	35.000,00	30.000,00	30.000,00

TABELLA B - ESERCIZIO 2021
ELENCO VARIAZIONI APPORTATE AL BILANCIO DI PREVISIONE - PARTE SPESA

NUMERO ATTO	LEGGE	CAP.	COD. VAR.	STANZIAMENTI INIZIALI		VARIAZIONI IN AUMENTO		VARIAZIONI IN DIMINUZIONE		STANZIAMENTI DEFINITIVI	
				COMPETENZA	CASSA	COMPETENZA	CASSA	COMPETENZA	CASSA	COMPETENZA	CASSA
		U10106	10	0,00	0,00	19.347,59	19.347,59			19.347,59	19.347,59
		U10222	10	156.965,00	237.215,00	70.000,00	70.000,00			226.965,00	307.215,00
		U10405	10	50.000,00	94.801,00	8.505,00	8.505,00			58.505,00	103.306,00
		U10406	10	111.750,00	120.000,00			3.250,00	3.250,00	108.500,00	116.750,00
		U10407	10	138.492,38	212.162,83	29.000,38	29.000,38			167.492,76	241.163,21
		U10501	10	180.000,00	193.528,24			20.000,00	20.000,00	160.000,00	173.528,24
		U10506	10	10.000,00	10.000,00	30.372,75	30.372,75			40.372,75	40.372,75
		U10508	10	25.000,00	36.464,02			10.372,75	10.372,75	14.627,25	26.091,27
		U10611	10	14.833,00	21.833,00			14.833,00	14.833,00	0,00	7.000,00
		U10620	10	80.000,00	80.000,00	8.000,00	8.000,00			88.000,00	88.000,00
		U10622	10	1.000,00	1.000,00	70.000,00	70.000,00			71.000,00	71.000,00
		U10623	10	49.000,00	62.857,55	20.000,00	20.000,00			69.000,00	82.857,55
		U10626	10	257.500,00	358.759,00			20.000,00	20.000,00	237.500,00	338.759,00
		U10654	10	160.204,41	407.011,69	76.591,93	76.591,93			236.796,34	483.603,62
		U10704	10	68.800,00	100.623,88	20.000,00	20.000,00			88.800,00	120.623,88
		U10707	10	10.000,00	10.000,00			10.000,00	10.000,00	0,00	0,00
		U10709	10	6.000,00	6.000,00	10.000,00	10.000,00			16.000,00	16.000,00
		U10711	10	10.000,00	14.000,00	1.500,00	1.500,00			11.500,00	15.500,00

TABELLA B - ESERCIZIO 2021
ELENCO VARIAZIONI APPORTATE AL BILANCIO DI PREVISIONE - PARTE SPESA

NUMERO ATTO	LEGGE	CAP.	COD. VAR.	STANZIAMENTI INIZIALI		VARIAZIONI IN AUMENTO		VARIAZIONI IN DIMINUZIONE		STANZIAMENTI DEFINITIVI	
				COMPETENZA	CASSA	COMPETENZA	CASSA	COMPETENZA	CASSA	COMPETENZA	CASSA
			U10809	10	160.000,00	346.469,15	5.000,00	5.000,00		165.000,00	351.469,15
			U10813	10	426.000,00	535.544,22	6.000,92	6.000,92		432.000,92	541.545,14
			U10841	10	545.000,00	829.196,72	23.000,00	23.000,00		568.000,00	852.196,72
			U10844	10	165.000,00	303.621,32	26.000,00	26.000,00		191.000,00	329.621,32
			U10847	10	0,00	135.000,00	100.000,00	100.000,00		100.000,00	235.000,00
			U10862	10	4.000,00	4.327,13	4.000,00	4.000,00		8.000,00	8.327,13
			U10870	10	706.000,00	1.155.993,30	305.000,00	305.000,00		1.011.000,00	1.460.993,30
			U11303	10	7.500,00	7.500,00		1.500,00	1.500,00	6.000,00	6.000,00
			U11401	10	32.271,60	46.435,29	27.125,25	27.125,25		59.396,85	73.560,54
			U11402	10	17.667,00	17.667,00		9.267,00	9.267,00	8.400,00	8.400,00
			U11405	10	20.000,00	40.495,00	9.267,00	9.267,00		29.267,00	49.762,00
			U11407	10	13.000,00	17.000,00		7.000,00	7.000,00	6.000,00	10.000,00
			U11414	10	160.000,00	228.904,00		35.000,00	35.000,00	125.000,00	193.904,00
			U11901	10	85.000,00	120.113,58	11.000,00	11.000,00		96.000,00	131.113,58
			U19900	10	10.000,00	10.000,00	25.000,00	25.000,00		35.000,00	35.000,00
			U19901	10	68.800,00	68.800,00	253.000,00	253.000,00		321.800,00	321.800,00
			U19904	10	0,00	0,00	1.000.000,00	1.000.000,00		1.000.000,00	1.000.000,00

TABELLA B - ESERCIZIO 2021
ELENCO VARIAZIONI APPORTATE AL BILANCIO DI PREVISIONE - PARTE SPESA

NUMERO ATTO	LEGGE	CAP.	COD. VAR.	STANZIAMENTI INIZIALI		VARIAZIONI IN AUMENTO		VARIAZIONI IN DIMINUZIONE		STANZIAMENTI DEFINITIVI	
				COMPETENZA	CASSA	COMPETENZA	CASSA	COMPETENZA	CASSA	COMPETENZA	CASSA
		U19906	10	40.000,00	40.000,00	40.000,00	40.000,00			80.000,00	80.000,00
		U19910	10	33.158,64	33.158,64			19.347,59	19.347,59	13.811,05	13.811,05
		U19920	10	0,00	0,00	281.273,00	281.273,00			281.273,00	281.273,00
		U20101	10	23.000,00	33.000,00	12.000,00	12.000,00			35.000,00	45.000,00
		U20102	10	15.000,00	16.278,56	23.000,00	23.000,00			38.000,00	39.278,56
		U20103	10	43.000,00	374.801,76	114.000,00	114.000,00			157.000,00	488.801,76
		U20111	10	35.000,00	130.702,98	161.000,00	161.000,00			196.000,00	291.702,98
		U20112	10	417.000,00	721.130,67	39.100,00	39.100,00			456.100,00	760.230,67
		U21006	10	25.000,00	25.000,00			7.000,00	7.000,00	18.000,00	18.000,00
		U21007	10	20.000,00	20.000,00	7.000,00	7.000,00			27.000,00	27.000,00
2021 74		U21007	30	20.000,00	20.000,00	38.000,00	38.000,00			58.000,00	58.000,00
		U21022	30	70.000,00	70.000,00			38.000,00	38.000,00	32.000,00	32.000,00
2021 128		U10208	28	46.000,00	46.000,00			5.006,11	5.006,11	40.993,89	40.993,89
		U10214	28	88.000,00	88.000,00	5.006,11	5.006,11			93.006,11	93.006,11
		U20102	28	15.000,00	16.278,56	6.500,00	6.500,00			21.500,00	22.778,56
		U20105	28	10.000,00	10.000,00			6.500,00	6.500,00	3.500,00	3.500,00
2021 145		U10506	18	10.000,00	10.000,00		5.000,00			10.000,00	15.000,00
		U11302	18	90.000,00	126.106,40				5.000,00	90.000,00	121.106,40

TABELLA B - ESERCIZIO 2021
ELENCO VARIAZIONI APPORTATE AL BILANCIO DI PREVISIONE - PARTE SPESA

NUMERO ATTO	LEGGE	CAP.	COD. VAR.	STANZIAMENTI INIZIALI		VARIAZIONI IN AUMENTO		VARIAZIONI IN DIMINUZIONE		STANZIAMENTI DEFINITIVI	
				COMPETENZA	CASSA	COMPETENZA	CASSA	COMPETENZA	CASSA	COMPETENZA	CASSA
2021 161		U10222	14	156.965,00	237.215,00	50.000,00	50.000,00			206.965,00	287.215,00
		U19901	14	68.800,00	68.800,00			50.000,00	50.000,00	18.800,00	18.800,00
2021 224		U10302	28	8.000,00	8.000,00			1.400,00	1.400,00	6.600,00	6.600,00
		U11300	28	0,00	0,00	6.400,00	6.400,00			6.400,00	6.400,00
		U11301	28	68.000,00	80.957,06			3.000,00	3.000,00	65.000,00	77.957,06
		U11303	28	7.500,00	7.500,00			2.000,00	2.000,00	5.500,00	5.500,00
2021 245		U10604	28	63.000,00	86.991,73			7.500,00	7.500,00	55.500,00	79.491,73
		U10607	28	5.000,00	5.000,00	7.500,00	7.500,00			12.500,00	12.500,00
2021 329		U10809	28	160.000,00	346.469,15	3.000,00	3.000,00			163.000,00	349.469,15
		U10840	28	632.000,00	750.515,79			35.000,00	35.000,00	597.000,00	715.515,79
		U10841	28	545.000,00	829.196,72	35.000,00	35.000,00			580.000,00	864.196,72
		U10843	28	14.000,00	17.376,35			3.000,00	3.000,00	11.000,00	14.376,35
2021 355		U10650	28	40.045,64	113.033,84	20.000,00	20.000,00			60.045,64	133.033,84
		U10652	28	40.000,00	46.337,50	12.000,00	12.000,00			52.000,00	58.337,50
		U11420	28	76.532,00	209.302,00			32.000,00	32.000,00	44.532,00	177.302,00
2021 416		U10813	28	426.000,00	535.544,22			3.500,00	3.500,00	422.500,00	532.044,22
		U10846	28	92.000,00	121.045,01	3.500,00	3.500,00			95.500,00	124.545,01

TABELLA B - ESERCIZIO 2021
ELENCO VARIAZIONI APPORTATE AL BILANCIO DI PREVISIONE - PARTE SPESA

NUMERO ATTO	LEGGE	CAP.	COD. VAR.	STANZIAMENTI INIZIALI		VARIAZIONI IN AUMENTO		VARIAZIONI IN DIMINUZIONE		STANZIAMENTI DEFINITIVI	
				COMPETENZA	CASSA	COMPETENZA	CASSA	COMPETENZA	CASSA	COMPETENZA	CASSA
2021 684		U19901	14	68.800,00	68.800,00			100.000,00	100.000,00	-31.200,00	-31.200,00
		U20112	14	417.000,00	721.130,67	100.000,00	100.000,00			517.000,00	821.130,67
2021 705		U10624	28	184.333,00	553.054,00	3.335,00	3.335,00			187.668,00	556.389,00
		U10625	28	10.000,00	25.207,00			3.335,00	3.335,00	6.665,00	21.872,00
2021 724		U10104	28	65.000,00	65.000,00			10.000,00	10.000,00	55.000,00	55.000,00
		U10624	28	184.333,00	553.054,00	10.000,00	10.000,00			194.333,00	563.054,00
2021 797		U10840	28	632.000,00	750.515,79			2.000,00	2.000,00	630.000,00	748.515,79
		U10841	28	545.000,00	829.196,72	2.000,00	2.000,00			547.000,00	831.196,72
				TOTALE		4.891.724,75	3.774.984,13	679.519,45	2.247.140,58		

RIEPILOGO DELLE VARIAZIONI APPORTATE AL BILANCIO DI PREVISIONE - PARTE SPESA

TIPO	DESCRIZIONE	COMPETENZA	CASSA
VARIAZIONI IN AUMENTO	DALLE LEGGI DI VARIAZIONI DI BILANCIO	2.835.083,82	2.835.083,82
	DALLE LEGGI SOSTANZIALI	0,00	0,00
	DALLE DELIBERAZIONI	2.056.640,93	939.900,31
	TOTALE VARIAZIONI IN AUMENTO	4.891.724,75	3.774.984,13
VARIAZIONI IN DIMINUZIONE	DALLE LEGGI DI	192.570,34	192.570,34
	VARIAZIONI DI	0,00	0,00
	BILANCIO	486.949,11	2.054.570,24
	TOTALE VARIAZIONI IN DIMINUZIONE	679.519,45	2.247.140,58
VARIAZIONI NETTE DELLE SPESE ESERCIZIO 2021		4.212.205,30	1.527.843,55

ELENCO ANALITICO DEI CAPITOLI DI SPESA FINANZIATI DA RISORSE VINCOLATE RAPPRESENTATE NEL PROSPETTO DEL RISULTATO DI AMMINISTRAZIONE (*)

Cap. di entrata	Descr.	Capitolo di spesa correlato	Descr.	Risorse vinc. nel risultato di amministrazione al 1/1/ 2021	Risorse vincolate applicate al bilancio dell'esercizio 2021	Entrate vincolate accertate nell'esercizio 2021	Impegni eserc. 2021 finanziati da entrate vincolate accertate nell'esercizio o da quote vincolate del risultato di amministrazione	Fondo plur. vinc. al 31/12/2021 finanziato da entrate vincolate accertate nell'esercizio o da quote vincolate del risultato di amministrazione	Cancellazione di residui attivi vincolati o eliminazione del vincolo su quote del risultato di amministrazione (+) e cancellazione di residui passivi finanziati da risorse vincolate (-) (gestione dei residui):	Cancellazione nell'esercizio 2021 di impegni finanziati dal fondo pluriennale vincolato dopo l'approvazione del rendiconto dell'esercizio 2020 non reimpegnati nell'esercizio 2021	Risorse vincolate nel bilancio al 31/12/2021	Risorse vincolate nel risultato di amministrazione al 31/12/2021
				(a)	(b)	(c)	(d)	(e)	(f)	(g)	(h)=(b)+(c)-(d)-(e)+(g)	(i)=(a) +(c) -(d)-(e)-(f)+(g)
Vincoli derivanti dalla legge												
Totale vincoli derivanti dalla legge (I/1)				0,00	0,00	0,00	0,00	0,00	0,00	0,00	0,00	0,00
Vincoli derivanti da Trasferimenti												
E20107	TRASFERIMENTI DALL' UNIONE EUROPEA			17.896,85	17.896,85	46.000,00	0,00	0,00	0,00	0,00	63.896,85	63.896,85
		U10611	TRASF. AD AMM.LOCALI PER ATT. IN CAMPO EU-FONDI UE				-	0,00	0,00	0,00	-	-
		U11305	ALTRI SERVIZI CENTRO EUROPE - FONDI UE				0,00	0,00	0,00	0,00	-	-
		U11401	TRASF.A IST.NI SOC.LI PRIV.-CENTRO EUROPE-FONDI UE				19.973,43	0,00	0,00	0,00	- 19.973,43	- 19.973,43
E20108	TRASFERIMENTI DA AGCOM PER FUNZIONI DELEGATE AL CO.RE.COM.			144.872,57	144.872,57	182.240,38	0,00	0,00	0,00	0,00	327.112,95	327.112,95
		U10406	TRASFERIMENTI AD ENTI LOCALI PER FUNZIONI DELEGATE				28.320,16	0,00	1.096,45	0,00	- 28.320,16	- 27.223,71
		U10407	SPESE PER L'ESERCIZIO DI FUNZIONI DELEGATE AL CORECOM				105.915,87	18.586,51	0,00	0,00	- 124.502,38	- 124.502,38
		U10410	ACQUISTO DI BENI PER FUNZIONI DELEGATE AL CORECOM				1.013,57	0,00	0,00	1.331,20	317,63	317,63
		U10411	TRASF.TI AD ASSOCIAZ.E ISTITUZ.CORECOM-FUNZ.DELEG.				13.919,98	0,00	0,00	0,00	- 13.919,98	- 13.919,98
		U10414	TRASFERIMENTO ALLA GIUNTA REGIONALE FONDI AGCOM				0,00	0,00	0,00	0,00	0,00	0,00
Totale vincoli derivanti da trasferimenti (I/2)				162.769,42	162.769,42	228.240,38	169.143,01	18.586,51	1.096,45	1.331,20	204.611,48	205.707,93

Cap. di entrata	Descr.	Capitolo di spesa correlato	Descr.	Risorse vinc. nel risultato di amministrazione al 1/1/ 2021	Risorse vincolate applicate al bilancio dell'esercizio 2021	Entrate vincolate accertate nell'esercizio 2021	Impegni eserc. 2021 finanziati da entrate vincolate accertate nell'esercizio o da quote vincolate del risultato di amministrazione	Fondo plur. vinc. al 31/12/2021 finanziato da entrate vincolate accertate nell'esercizio o da quote vincolate del risultato di amministrazione	Cancellazione di residui attivi vincolati o eliminazione del vincolo su quote del risultato di amministrazione (+) e cancellazione di residui passivi finanziati da risorse vincolate (-) (gestione dei residui):	Cancellazione nell'esercizio 2021 di impegni finanziati dal fondo pluriennale vincolato dopo l'approvazione del rendiconto dell'esercizio 2020 non reimpegnati nell'esercizio 2021	Risorse vincolate nel bilancio al 31/12/2021	Risorse vincolate nel risultato di amministrazione al 31/12/2021
				(a)	(b)	(c)	(d)	(e)	(f)	g)	(h)=(b)+(c)-(d)-(e)+(g)	(i)=(a) +(c) -(d)-(e)-(f)+(g)
Vincoli derivanti da finanziamenti												
Totale vincoli derivanti da finanziamenti (I/3)				0,00		0,00	0,00	0,00	0,00	0,00	0,00	0,00
Vincoli formalmente attribuiti dall'ente												
E10102	TRASFERIMENTI DA REGIONE PER FUNZIONI DELLA CONSULTA DEGLI EMILIANO ROMAGNOLI NEL MONDO			169.898,19	169.898,19	408.000,00	0,00	0,00	0,00	0,00	577.898,19	577.898,19
		U10640	SPESE PER I COMPONENTI LA CONSULTA ED IL COMITATO				0,00	0,00	0,00	0,00	-	-
		U10641	SPESE PER IL FUNZIONAMENTO DELLA CONSULTA E CONF.				0,00	0,00	0,00	0,00	-	-
		U10642	SPESE PER BENI DI CONSUMO A FAV. EMILIANO-ROM.				0,00	0,00	0,00	0,00	0,00	0,00
		U10643	SPESE PREST. SPECIALISTICHE A FAV. EMILIANO-ROMAG				33.273,60	0,00	0,00	0,00	- 33.273,60	- 33.273,60
		U10644	SPESE RAPPRESENTANZA ED ALTRI SERVIZI, EM-ROM.ESTE				0,00	0,00	0,00	0,00	-	-
		U10645	SPESE INTERVENTI A FAV.EMILIANO-ROMAGNOLI				0,00	0,00	0,00	0,00	-	0,00
		U10650	TRASFER.AD ASSOC.NI INIZ.A FAV. EM.ROM. LL'ESTERO				49.776,00	9.746,00		14.310,00	- 45.212,00	- 45.212,00
		U10651	CONTR. ASSOC. ED IST. ESTERE U.E.				15.976,00	1.996,00	0,00	0,00	- 17.972,00	- 17.972,00
		U10652	CONTR. ASSOC. ED IST. ESTERE EXTRA U.E.				29.985,50	9.170,50	0,00	0,00	- 39.156,00	- 39.156,00

Cap. di entrata	Descr.	Capitolo di spesa correlato	Descr.	Risorse vinc. nel risultato di amministrazione al 1/1/ 2021	Risorse vincolate applicate al bilancio dell'esercizio 2021	Entrate vincolate accertate nell'esercizio 2021	Impegni eserc. 2021 finanziati da entrate vincolate accertate nell'esercizio o da quote vincolate del risultato di amministrazione	Fondo plur. vinc. al 31/12/2021 finanziato da entrate vincolate accertate nell'esercizio o da quote vincolate del risultato di amministrazione	Cancellazione di residui attivi vincolati o eliminazione del vincolo su quote del risultato di amministrazione (+) e cancellazione di residui passivi finanziati da risorse vincolate (-) (gestione dei residui):	Cancellazione nell'esercizio 2021 di impegni finanziati dal fondo pluriennale vincolato dopo l'approvazione del rendiconto dell'esercizio 2020 non reimpegnati nell'esercizio 2021	Risorse vincolate nel bilancio al 31/12/2021	Risorse vincolate nel risultato di amministrazione al 31/12/2021
				(a)	(b)	(c)	(d)	(e)	(f)	g)	(h)=(b)+(c)-(d)-(e)+(g)	(i)=(a) +(c) -(d)-(e)-(f)+(g)
		U10654	CONTR. AD AMM.NI LOCALI PER ATT. A FAV.EMIL-ROM.				116.205,96	12.798,00	6.816,73	28.440,00	- 100.563,96	- 93.747,23
		U11420	TRASF. A IST.SCOLASTICI PER INIZ. A FAV.EMIL-ROMAG				13.968,00	0,00	0,00	52.500,00	38.532,00	38.532,00
E20134	ENTRATE DA DECRETI E SENTENZE IN MATERIA DI ATTIVITA' ANTIDISCRIMINATORIA PROMOSSA DALLA CONSIGLIERA DI PARITA'					20.000,00					20.000,00	20.000,00
		U11318	ATTIVITA' DI PROMOZIONE E AZIONI IN MATERIA ANTIDISCRIMINATORI A PROMOSSE DALLA CONSIGLIERA DI PARITA'				0,00		0,00	0,00		
Totale vincoli formalmente attribuiti dall'ente (I/4)				169.898,19	169.898,19	428.000,00	259.185,06	33.710,50	6.816,73	95.250,00	400.252,63	407.069,36
Altri vincoli												
E20104	RIMBORSI ED INTROITI DIVERSI (QUOTA DERIVANTE DA SEQUESTRI CONSERVATIVI)	U19910	QUOTE DI ACCANTONAMENTO DA SEQUESTRI CONSERVATIVI	33.158,64	33.158,64		19.347,59	0,00	0,00	0,00	13.811,05	13.811,05
Totale altri vincoli (I/5)				33.158,64	33.158,64	0,00	19.347,59	0,00	0,00	0,00	13.811,05	13.811,05
Totale risorse vincolate (I=I/1+I/2+I/3+I/4+I/5)				365.826,25	365.826,25	656.240,38	447.675,66	52.297,01	7.913,18	96.581,20	618.675,16	626.588,34
Totale quote accantonate riguardanti le risorse vincolate da legge (m/1)												
Totale quote accantonate riguardanti le risorse vincolate da trasferimenti (m/2)												
Totale quote accantonate riguardanti le risorse vincolate da finanziamenti (m/3)												
Totale quote accantonate riguardanti le risorse vincolate dall'ente (m/4)												
Totale quote accantonate riguardanti le risorse vincolate da altro (m/5)												
Totale quote accantonate riguardanti le risorse vincolate (m=m/1+m/2+m/3+m/4+m/5))										0,00		0,00
Totale risorse vincolate da legge al netto di quelle che sono state oggetto di accantonamenti (n/1=I/1-m/1)										0,00		0,00
Totale risorse vincolate da trasferimenti al netto di quelle che sono state oggetto di accantonamenti (n/2=I/2-m/2)										204.611,48		205.707,93
Totale risorse vincolate da finanziamenti al netto di quelle che sono state oggetto di accantonamenti (n/3=I/3-m/3)										0,00		0,00
Totale risorse vincolate dall'Ente al netto di quelle che sono state oggetto di accantonamenti (n/4=I/4-m/4)										400.252,63		407.069,36
Totale risorse vincolate da altro al netto di quelle che sono state oggetto di accantonamenti (n/5=I/5-m/5)										13.811,05		13.811,05
Totale risorse vincolate al netto di quelle che sono state oggetto di accantonamenti (n=I-m)										618.675,16		626.588,34

(*) Le modalità di compilazione delle singole voci del prospetto sono descritte nel paragrafo 13.7.2 del principio applicato della programmazione



ALLEGATO

RENDICONTO DI TESORERIA

Conto del Tesoriere

```

*****  *****  *****  *****  *****  *  *****  *  *****
*  *  *  *  *  *  *  *  *  *  *  *  *  *  *  *  *  *  *  *  *  *  *
***  ***  ***  ***  ***  *  *  *  *  *  *  *  *  *  *  *  *  *
*  *  *  *  *  *  *  *  *  *  *  *  *  *  *  *  *  *  *  *  *  *
*****  *****  *****  *  *  *  *  *  *  *  *  *  *  *  *  *

```

```

      ***  *****  *****  *****  *  *  *  *  *  *  *  *  *  *  *
      *  *  *  *  *  *  *  *  *  *  *  *  *  *  *  *  *  *  *  *
      *  *  *  *  *  *  *  *  *  *  *  *  *  *  *  *  *  *  *
      *****  *  *  *  *  *  *  *  *  *  *  *  *  *  *  *  *
      *  *  *  *  *  *  *  *  *  *  *  *  *  *  *  *  *  *

```

```

*  *  *  *  *  *  *  *  *  *  *  *  *  *  *  *  *  *  *  *
*  *  *  *  *  *  *  *  *  *  *  *  *  *  *  *  *  *  *
*  *  *  *  *  *  *  *  *  *  *  *  *  *  *  *  *  *  *
*****  *****  *****  *  *  *  *  *  *  *  *  *  *  *  *

```

```

*****  *****  *****  *  *****  *  *  *****  *  *  *  *  *  *
*  *  *  *  *  *  *  *  *  *  *  *  *  *  *  *  *  *  *  *  *
*****  *****  *  *  *  *  *  *  *  *  *  *  *  *  *  *  *
*  *  *  *  *  *  *  *  *  *  *  *  *  *  *  *  *  *  *  *
*  *  *  *  *  *  *  *  *  *  *  *  *  *  *  *  *  *  *

```

```

*****  *****  *  *  *  *  *  *  *  *  *  *  *  *
*  *  *  *  *  *  *  *  *  *  *  *  *  *  *  *  *  *
*****  *  *  *  *  *  *  *  *  *  *  *  *  *  *  *
*  *  *  *  *  *  *  *  *  *  *  *  *  *  *  *  *  *
*  *  *  *  *  *  *  *  *  *  *  *  *  *  *  *  *

```

```

*****  *****  *  *  *  *  *  *  *  *  *  *  *  *
*  *  *  *  *  *  *  *  *  *  *  *  *  *  *  *  *  *
*  *  *  *  *  *  *  *  *  *  *  *  *  *  *  *  *  *
*  *  *  *  *  *  *  *  *  *  *  *  *  *  *  *  *  *
*****  *****  *  *  *  *  *  *  *  *  *  *  *  *

```

```

*****  *****  *  *****  *****  *****  *  *****  *****
*  *  *  *  *  *  *  *  *  *  *  *  *  *  *  *  *  *  *
*  *  *  *  *  *  *  *  *  *  *  *  *  *  *  *  *  *  *
*  *  *  *  *  *  *  *  *  *  *  *  *  *  *  *  *  *  *
*****  *****  *****  *  *****  *****  *  *****  *****

```



R E N D I C O N T O D E L T E S O R I E R E

TITOLO, TIPOLOGIA	DENOMINAZIONE	RESIDUI ATTIVI		RISCOSSIONI IN	
		AL 1/1/2021 (RS)		C/RESIDUI (RR)	
		PREVISIONI DEFINITIVE DI		RISCOSSIONI IN	
		COMPETENZA (CP)		C/COMPETENZA (RC)	
		PREVISIONI DEFINITIVE DI		TOTALE RISCOSSIONI (TR)	
		CASSA (CS)			
TITOLO 2	TRASFERIMENTI CORRENTI				
20101	TIPOLOGIA 101: TRASFERIMENTI CORRENTI DA AMMINISTRAZIONI PUBBLICHE	RS	91.120,19	RR	91.120,19
		CP	17.831.124,38	RC	17.740.004,19
		CS	17.922.244,57	TR	17.831.124,38
20105	TIPOLOGIA 105: TRASFERIMENTI CORRENTI DALL UNIONE EUROPEA E DAL RESTO DEL MONDO	RS	10.200,00	RR	10.200,00
		CP	46.000,00	RC	37.200,10
		CS	56.200,00	TR	47.400,10
20000 TOTALE TITOLO 2	TRASFERIMENTI CORRENTI	RS	101.320,19	RR	101.320,19
		CP	17.877.124,38	RC	17.777.204,29
		CS	17.978.444,57	TR	17.878.524,48
TITOLO 3	ENTRATE EXTRATRIBUTARIE				
30300	TIPOLOGIA 300: INTERESSI ATTIVI	RS	25,28	RR	25,28
		CP	12.000,00	RC	676,14
		CS	12.025,28	TR	701,42
30500	TIPOLOGIA 500: RIMBORSI E ALTRE ENTRATE CORRENTI	RS	48.740,12	RR	32.267,18
		CP	615.000,00	RC	206.565,83
		CS	663.740,12	TR	238.833,01
30000 TOTALE TITOLO 3	ENTRATE EXTRATRIBUTARIE	RS	48.765,40	RR	32.292,46
		CP	627.000,00	RC	207.241,97
		CS	675.765,40	TR	239.534,43

R E N D I C O N T O D E L T E S O R I E R E

		RESIDUI ATTIVI	RISCOSSIONI IN			
		AL 1/1/2021 (RS)	C/RESIDUI (RR)			
TITOLO, TIPOLOGIA	DENOMINAZIONE	PREVISIONI DEFINITIVE DI	RISCOSSIONI IN			
		COMPETENZA (CP)	C/COMPETENZA (RC)			
		PREVISIONI DEFINITIVE DI	TOTALE RISCOSSIONI (TR)			
		CASSA (CS)				
TITOLO 9	ENTRATE PER CONTO TERZI E PARTITE DI GIRO					
90100	TIPOLOGIA 100: ENTRATE PER PARTITE DI GIRO	RS	3.928,55	RR	0,00	
		CP	4.082.000,00	RC	3.413.083,36	
		CS	4.085.928,55	TR	3.413.083,36	
90200	TIPOLOGIA 200: ENTRATE PER CONTO TERZI	RS	671,39	RR	0,00	
		CP	212.000,00	RC	9.370,56	
		CS	212.671,39	TR	9.370,56	
90000	TOTALE TITOLO 9	ENTRATE PER CONTO TERZI E PARTITE DI GIRO	RS	4.599,94	RR	0,00
			CP	4.294.000,00	RC	3.422.453,92
			CS	4.298.599,94	TR	3.422.453,92
	TOTALE TITOLI	RS	154.685,53	RR	133.612,65	
		CP	22.798.124,38	RC	21.406.900,18	
		CS	22.952.809,91	TR	21.540.512,83	

R E N D I C O N T O D E L T E S O R I E R E

MISSIONE, PROGRAMMA, TITOLO		DENOMINAZIONE	RESIDUI PASSIVI AL 1/1/2021 (RS)		PAGAMENTI IN C/RESIDUI (PR)	
			PREVISIONI DEFINITIVE DI COMPETENZA (CP)		PAGAMENTI IN C/COMPETENZA (PC)	
			PREVISIONI DEFINITIVE DI CASSA (CS)		TOTALE PAGAMENTI (TP)	
MISSIONE 01		SERVIZI ISTITUZIONALI, GENERALI E DI GESTIONE				
0101 PROGRAMMA 01		ORGANI ISTITUZIONALI				
TITOLO 1		SPESE CORRENTI	RS	821.387,32	PR	749.548,02
			CP	16.237.114,04	PC	12.629.076,51
			CS	17.058.501,36	TP	13.378.624,53
TOTALE PROGRAMMA 01		ORGANI ISTITUZIONALI	RS	821.387,32	PR	749.548,02
			CP	16.237.114,04	PC	12.629.076,51
			CS	17.058.501,36	TP	13.378.624,53
0103 PROGRAMMA 03		GESTIONE ECONOMICA, FINANZIARIA, PROGRAMMAZIONE, PROVVEDITORATO				
TITOLO 1		SPESE CORRENTI	RS	713.519,12	PR	327.157,37
			CP	3.227.906,17	PC	1.927.975,91
			CS	3.941.425,29	TP	2.255.133,28
TITOLO 2		SPESE IN CONTO CAPITALE	RS	260.274,80	PR	260.274,80
			CP	561.315,42	PC	137.958,59
			CS	821.590,22	TP	398.233,39
TOTALE PROGRAMMA 03		GESTIONE ECONOMICA, FINANZIARIA, PROGRAMMAZIONE, PROVVEDITORATO	RS	973.793,92	PR	587.432,17
			CP	3.789.221,59	PC	2.065.934,50
			CS	4.763.015,51	TP	2.653.366,67

R E N D I C O N T O D E L T E S O R I E R E

MISSIONE, PROGRAMMA, TITOLO	DENOMINAZIONE	RESIDUI PASSIVI	PAGAMENTI IN				
		AL 1/1/2021 (RS)	C/RESIDUI (PR)				
		PREVISIONI DEFINITIVE DI	PAGAMENTI IN				
		COMPETENZA (CP)	C/COMPETENZA (PC)				
		PREVISIONI DEFINITIVE DI	TOTALE PAGAMENTI (TP)				
CASSA (CS)							
0108	PROGRAMMA 08	STATISTICA E SISTEMI INFORMATIVI					
TITOLO	1	SPESE CORRENTI	RS	208.166,65	PR	201.782,99	
			CP	1.099.261,89	PC	665.288,44	
			CS	1.307.428,54	TP	867.071,43	
TITOLO	2	SPESE IN CONTO CAPITALE	RS	126.802,29	PR	120.911,04	
			CP	828.007,80	PC	425.304,56	
			CS	954.810,09	TP	546.215,60	
TOTALE PROGRAMMA 08		STATISTICA E SISTEMI INFORMATIVI		RS	334.968,94	PR	322.694,03
			CP	1.927.269,69	PC	1.090.593,00	
			CS	2.262.238,63	TP	1.413.287,03	
0110	PROGRAMMA 10	RISORSE UMANE					
TITOLO	1	SPESE CORRENTI	RS	37.868,05	PR	37.762,84	
			CP	158.740,00	PC	35.670,76	
			CS	196.608,05	TP	73.433,60	
TOTALE PROGRAMMA 10		RISORSE UMANE		RS	37.868,05	PR	37.762,84
			CP	158.740,00	PC	35.670,76	
			CS	196.608,05	TP	73.433,60	
TOTALE MISSIONE 01		SERVIZI ISTITUZIONALI, GENERALI E DI GESTIONE		RS	2.168.018,23	PR	1.697.437,06
			CP	22.112.345,32	PC	15.821.274,77	
			CS	24.280.363,55	TP	17.518.711,83	

R E N D I C O N T O D E L T E S O R I E R E

MISSIONE, PROGRAMMA, TITOLO			DENOMINAZIONE			RESIDUI PASSIVI AL 1/1/2021 (RS)	PAGAMENTI IN C/RESIDUI (PR)		
						PREVISIONI DEFINITIVE DI COMPETENZA (CP)	PAGAMENTI IN C/COMPETENZA (PC)		
						PREVISIONI DEFINITIVE DI CASSA (CS)	TOTALE PAGAMENTI (TP)		
MISSIONE 20			FONDI E ACCANTONAMENTI						
2001	PROGRAMMA 01		FONDO DI RISERVA						
	TITOLO	1	SPESE CORRENTI			RS CP CS	0,00 1.528.961,82 1.528.961,82	PR PC TP	0,00 0,00 0,00
TOTALE PROGRAMMA 01			FONDO DI RISERVA			RS CP CS	0,00 1.528.961,82 1.528.961,82	PR PC TP	0,00 0,00 0,00
2002	PROGRAMMA 02		FONDO CREDITI DI DUBBIA ESIGIBILITA'						
	TITOLO	1	SPESE CORRENTI			RS CP CS	0,00 281.273,00 281.273,00	PR PC TP	0,00 0,00 0,00
TOTALE PROGRAMMA 02			FONDO CREDITI DI DUBBIA ESIGIBILITA'			RS CP CS	0,00 281.273,00 281.273,00	PR PC TP	0,00 0,00 0,00
2003	PROGRAMMA 03		ALTRI FONDI						
	TITOLO	1	SPESE CORRENTI			RS CP CS	0,00 623.811,05 623.811,05	PR PC TP	0,00 0,00 0,00

R E N D I C O N T O D E L T E S O R I E R E

MISSIONE, PROGRAMMA, TITOLO	DENOMINAZIONE	RESIDUI PASSIVI		PAGAMENTI IN	
		AL 1/1/2021 (RS)		C/RESIDUI (PR)	
		PREVISIONI DEFINITIVE DI		PAGAMENTI IN	
		COMPETENZA (CP)		C/COMPETENZA (PC)	
		PREVISIONI DEFINITIVE DI		TOTALE PAGAMENTI (TP)	
		CASSA (CS)			
TOTALE PROGRAMMA 03	ALTRI FONDI	RS	0,00	PR	0,00
		CP	623.811,05	PC	0,00
		CS	623.811,05	TP	0,00
TOTALE MISSIONE 20	FONDI E ACCANTONAMENTI	RS	0,00	PR	0,00
		CP	2.434.045,87	PC	0,00
		CS	2.434.045,87	TP	0,00
MISSIONE 99	SERVIZI PER CONTO TERZI				
9901 PROGRAMMA 01	SERVIZI PER CONTO TERZI E PARTITE DI GIRO				
TITOLO 7	SPESE PER CONTO DI TERZI E PARTITE DI GIRO	RS	4.261,88	PR	3.559,72
		CP	4.294.000,00	PC	3.422.453,92
		CS	4.298.261,88	TP	3.426.013,64
TOTALE PROGRAMMA 01	SERVIZI PER CONTO TERZI E PARTITE DI GIRO	RS	4.261,88	PR	3.559,72
		CP	4.294.000,00	PC	3.422.453,92
		CS	4.298.261,88	TP	3.426.013,64
TOTALE MISSIONE 99	SERVIZI PER CONTO TERZI	RS	4.261,88	PR	3.559,72
		CP	4.294.000,00	PC	3.422.453,92
		CS	4.298.261,88	TP	3.426.013,64
TOTALE MISSIONI		RS	2.172.280,11	PR	1.700.996,78
		CP	28.840.391,19	PC	19.243.728,69
		CS	31.012.671,30	TP	20.944.725,47

```

*****  *****  *****  *****  *****  *  *****  *  *****
*      *      *      *      *      *      *      *      *      *
***      ***      ***      ***      *      *      *      *      *
*      *      *      *      *      *      *      *      *      *
*****  *****  *****  *      *  *****  *      *      *      *

      ***      *****  *****  *****  *      *  *****  *      *      *
*      *      *      *      *      *      *      *      *      *
*      *      *      *      *      *      *      *      *      *
*****  *****  *      *      *      *      *      *      *      *
*      *      *      *      *      *      *      *      *      *

*      *****  *****  *      *****  *      ***      *****  *      *      *
*      *      *      *      *      *      *      *      *      *      *      *
*      *      *      *      *      *      *      *      *      *      *      *
*****  *****  *****  *      *****  *****  *      *      *      *      *

*****  *****  *****  *      *****  *****  *****  *****  *      *      *
*      *      *      *      *      *      *      *      *      *      *      *
*      *      *      *      *      *      *      *      *      *      *      *
*      *      *      *      *      *      *      *      *      *      *      *

*****  *****  *****  *****  *      *****  *      *      *      *      *
*      *      *      *      *      *      *      *      *      *      *      *
*      *      *      *      *      *      *      *      *      *      *      *
*****  *****  *****  *      *      *      *      *      *      *      *

*****  *****  *****  *****  *      *****  *****  *****  *****  *****
*      *      *      *      *      *      *      *      *      *      *      *
*      *      *      *      *      *      *      *      *      *      *      *
*      *      *      *      *      *      *      *      *      *      *      *
*****  *****  *****  *****  *****  *****  *****  *****  *****

```



20220217 T2TBXCG
UNICREDIT S.P.A.
TESORERIA 31200 BOLOGNA UGO BASSI
ENTE 2 ASSEMBLEA LEGISLATIVA REGIONE EMILIA ROMAGNA

PROCEDURA TESORERIA 2000

PROVINCIA DI BOLOGNA

ESERCIZIO 2021

RENDICONTO DEL TESORIERE

DESCRIZIONE	CONTO	T O T A L E
I FONDO DI CASSA AL 1 GENNAIO 2021	I	8.059.861,39
I RISCOSSIONI (+)	I 133.612,65 I 21.406.900,18	I 21.540.512,83
I PAGAMENTI (-)	I 1.700.996,78 I 19.243.728,69	I 20.944.725,47
I	I DIFFERENZA	I 8.655.648,75
I RISCOSSIONI DA REGOLARIZZARE CON REVERSALI (+)		I 0,00
I PAGAMENTI DA REGOLARIZZARE CON MANDATI (-)		I 0,00
I PAGAMENTI PER AZIONI ESECUTIVE (-)		I 0,00
I FONDO DI CASSA AL 31 DICEMBRE 2021		I 8.655.648,75

CONCORDANZA CON LA TESORERIA PROVINCIALE

FONDO DI CASSA AL 31 DICEMBRE 2021

I 8.655.648,75
(-) I
(+) I

DISPONIBILITA' PRESSO LA TESORERIA PROVINCIALE

VEDI ALLEGATO

SITUAZIONE VINCOLI DI CASSA AL 31 DICEMBRE 2021 DI CUI ALL'ART. 209, COMMA 3-BIS, DEL DLGS 267/2000
(SOLO PER GLI ENTI LOCALI)

I FONDO DI CASSA AL 31 DICEMBRE 2021	I 8.655.648,75
I DI CUI QUOTA VINCOLATA DEL FONDO DI CASSA AL 31 DICEMBRE 2021 (A)	I
I QUOTA VINCOLATA UTILIZZATA PER LE SPESE CORRENTI NON REINTEGRATA AL 31 DICEMBRE 2021 (B)	I
I TOTALE QUOTA VINCOLATA AL 31 DICEMBRE 2021 (A) + (B)	I

SI DICHIARA CHE SONO STATI RISPETTATI DURANTE L' ANNO 2021 I LIMITI IMPOSTI DALLA NORMATIVA SULLA TESORERIA UNICA

, LI 31/12/2021

IL TESORIERE
UNICREDIT S.P.A.

r_emiro.Assemblea Legislativa - Prot. 18/02/2022.0005469.E

RELAZIONE SULLA GESTIONE

Il rendiconto 2021 è redatto secondo i principi della riforma contabile previsti per gli enti territoriali. L'art. 2 del D. Lgs. 118/2011 prevede, per gli enti in contabilità finanziaria, l'adozione di un sistema contabile integrato al fine della rilevazione unitaria dei fatti gestionali sia sotto il profilo finanziario che sotto il profilo economico-patrimoniale. Al presente rendiconto sono allegati pertanto, gli schemi dello Stato Patrimoniale, del Conto Economico e dei costi per Missioni in affiancamento alla contabilità finanziaria. Con l'applicazione della contabilità economico patrimoniale sono rilevati i costi e gli oneri, i ricavi e i proventi derivanti dalle transazioni poste in essere dall'amministrazione.

Il rendiconto ha recepito le risultanze del riaccertamento ordinario dei residui attivi e passivi al 31 dicembre 2021, approvato con la deliberazione dell'Ufficio di Presidenza n. 21 del 14 aprile 2022, che permettono la determinazione del risultato di amministrazione sia in termini finanziari (avanzo/disavanzo), sia in termini economici (risultato d'esercizio positivo/negativo). Con l'approvazione del rendiconto si provvede ad approvare il conto del Tesoriere.

GESTIONE DEL BILANCIO E SUCCESSIVE VARIAZIONI

Il bilancio di previsione per l'esercizio finanziario 2021 è stato approvato con la deliberazione assembleare n. 34 dell'11 dicembre 2020, nelle Tabelle 1 e 2 vengono indicati gli stanziamenti di previsione iniziale rispettivamente di Entrata e di Spesa, e le variazioni intervenute nel corso dell'esercizio. Come indicato nella Tab. 1, nella parte Entrata del bilancio di previsione sono state utilizzate in via anticipata, le quote vincolate del risultato di amministrazione presunto, per l'importo pari ad euro 2.240.728,51. Con successiva deliberazione dell'Ufficio di Presidenza n. 01 del 21.01.2021 è stato aggiornato il risultato di amministrazione presunto al 31.12.2020, come disposto dal comma 9, dell'art. 42 del D. Lgs. 118/2011. Con l'assestamento di bilancio, dopo le operazioni di accertamento e verifica del rendiconto 2020, è stata applicata al bilancio di previsione, la restante quota del risultato di amministrazione.

Nel corso dell'esercizio finanziario 2021 sono state registrate le seguenti variazioni al bilancio di previsione:

- la deliberazione dell'Ufficio di Presidenza n. 18 del 1° aprile 2021, ha approvato il riaccertamento dei residui attivi e passivi al 31.12.2020, e contestualmente la variazione al bilancio con cui è stato iscritto il Fondo pluriennale vincolato per un totale complessivo di € 1.549.691,82;
- la deliberazione dell'Ufficio di Presidenza n. 25 del 27 maggio 2021 ha apportato la variazione in aumento per € 20.000,00 in seguito all'introito proveniente da un risarcimento danni, previsto dal decreto 391/2020 per un'azione promossa dalla Consiglieria di parità;

- la deliberazione assembleare n. 34 del 28 luglio 2021 relativa all'assestamento di bilancio, ha apportato una variazione netta in aumento di € 2.642.513,48 a seguito della redistribuzione dell'avanzo di amministrazione accertato, in sede di approvazione del rendiconto per il 2020;

Il rendiconto per l'esercizio 2021 si presenta così articolato sia per la Parte Entrata che per la Parte Spesa:

Tab. 1 - Parte Entrata

Entrate	Residui al 1°.01.2021	Stanziamenti da previsione iniziale 2021	Variazioni 2021	Stanziamenti definitivi 2021	Accertamenti 2021	% Accertamenti	Riscossioni	% Risc.ni
Fondo cassa		9.389.684,80	- 1.329.823,41	8.059.861,39				
Avanzo				4.492.574,99				
Utilizzo Avanzo di amministrazione		2.240.728,51	2.251.846,48					
FPV corrente			1.198.468,60	1.198.468,60				
FPV c/capitale			351.223,22	351.223,22				
Tit. 2 - Tit. 3 Entrate correnti	150.085,59	18.093.457,38	410.667,00	18.504.124,38	18.488.667,23	99,92%	17.984.446,26	97,27%
Entrate in conto capitale			-					
Totale Titoli	150.085,59	18.093.457,38	4.212.205,30	18.504.124,38	18.488.667,23	99,92%	17.984.446,26	97,27%
Partite di giro	4.599,94	4.294.000,00		4.294.000,00	3.469.521,48	80,80%	3.422.453,92	98,64%
Totale generale	154.685,53	24.628.185,89	4.212.205,30	28.840.391,19	21.958.188,71	76,14%	21.406.900,18	97,49%

Tab. 2 - Parte Spesa

	Spese	Residui al 1°.01.2021	Stanziamenti da previsione iniziale 2021	Variazioni 2021	Stanziamenti definitivi 2021	Impegni	% impegnato	Pagamenti	% pagamenti
Missioni									
Missione 1	Spese correnti	1.780.941,14	17.622.357,43	3.100.664,67	20.723.022,10	17.208.415,40	83,04%	15.258.011,62	88,67%
	Spese in conto capitale	387.077,09	589.000,00	800.323,22	1.389.323,22	750.093,37	53,99%	563.263,15	75,09%
	Totale	2.168.018,23	18.211.357,43	3.900.987,89	22.112.345,32	17.958.508,77	81,21%	15.821.274,77	88,10%
Missione 20	Spese correnti		2.122.828,46	311.217,41	2.434.045,87	-	0,00%	-	
Missione 99	Partite di giro	4.261,88	4.294.000,00		4.294.000,00	3.469.521,48	80,80%	3.422.453,92	98,64%
	Totale generale	2.172.280,11	24.628.185,89	4.212.205,30	28.840.391,19	21.428.030,25	74,30%	19.243.728,69	89,81%

Il saldo di cassa al 31 dicembre 2021, ammonta ad € 8.655.648,75 e concorda con il conto del Tesoriere, allegato alla deliberazione per la sua contestuale approvazione.

Tab. 3 – Saldo di cassa

Fondo di cassa 1° gennaio 2021			8.059.861,39
	Residui	Competenza	
Riscossioni	133.612,65	21.406.900,18	21.540.512,83
Pagamenti	1.700.996,78	19.243.728,69	20.944.725,47
Fondo di cassa al 31 dicembre 2021			8.655.648,75

Gestione del bilancio di competenza

Parte Entrata

La Parte Entrata del bilancio dell'Assemblea legislativa è costituita sostanzialmente da trasferimenti da parte di Amministrazioni pubbliche, come di seguito indicato:

- dalla Giunta regionale la quota annuale per il funzionamento dell'Assemblea e la quota per le attività della Consulta degli emiliano-romagnoli nel mondo;
 - dall'AGCOM la quota per l'esercizio delle funzioni delegate al CORECOM;
 - dall'UE il finanziamento delle attività svolte dal Centro Europe Direct;
- per un totale complessivo di € 17.877.124,38.

La residua quota di € 611.542,85 è costituita principalmente dalle entrate extratributarie derivanti da recuperi di somme dovute da ex consiglieri in seguito alle sentenze di condanna della Corte dei Conti, di oltre € 451.000,00, per questo motivo rispetto agli anni precedenti, il titolo 3 registra un forte incremento. Vanno aggiunti i rimborsi di personale dell'Assemblea legislativa in comando presso altre amministrazioni, altri rimborsi diversi, interessi attivi accreditati sul conto di tesoreria ed interessi dovuti in seguito al recupero somme. Nel corso dell'esercizio è stato istituito un capitolo di "Altri proventi n.a.c." per l'introito di € 20.000,00 da decreti e sentenze per azioni antidiscriminatorie attivate dalla Consigliera di parità.

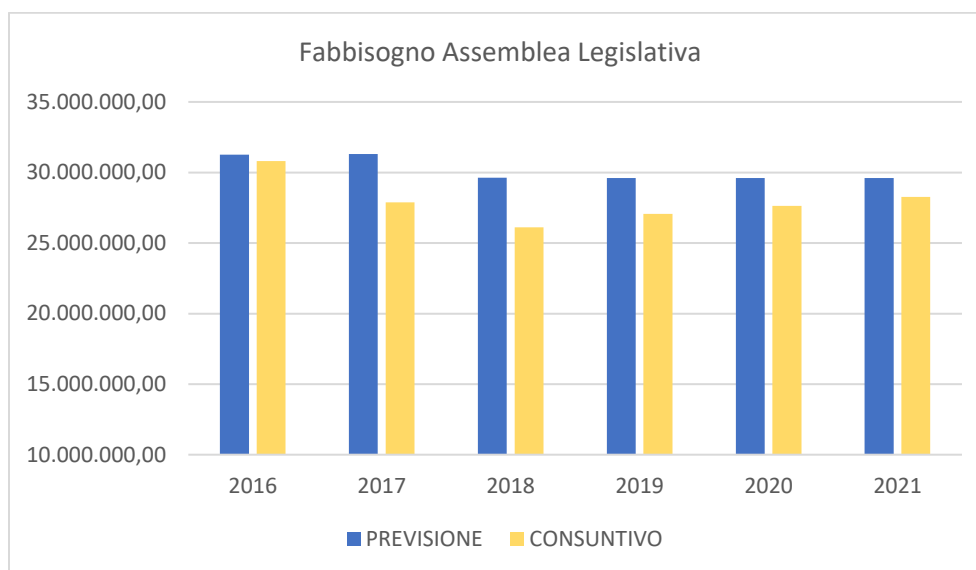
L'Assemblea legislativa, in sede di assestamento di bilancio, ha restituito alla Giunta regionale una parte dell'avanzo di amministrazione, dalla quota di avanzo libero per € 1.000.000,00.

Di seguito, si riporta la serie storica della quota del bilancio regionale di competenza dell'Assemblea legislativa regionale.

Tab. 4 - Quota del bilancio regionale di competenza dell'Assemblea legislativa regionale. Anni 2017-2021.

Anno	Previsione	Consuntivo	Versamento alla Giunta - quota parte avanzo di amministrazione	Spesa effettiva per il funzionamento dell'Assemblea legislativa	Variazione su anno precedente
2017	19.061.122,86	18.445.883,26	2.010.000,00	16.435.883,26	-2.670.554,17
2018	17.411.535,00	17.411.535,00	3.114.417,74	14.297.117,26	- 2.138.766,00
2019	17.240.884,00	17.240.884,00	1.809.913,81	15.430.970,19	1.133.852,93
2020	17.240.884,00	17.240.884,00	1.500.059,81	15.740.824,19	309.854,00
2021	17.240.884,00	17.240.884,00	1.000.000,00	16.240.884,00	500.059,81

Grafico n. 1



Il grafico di cui sopra, include le risorse relative alle spese del personale dell'Assemblea legislativa allocate sul bilancio della Giunta regionale, nel Programma 1 "Organi Istituzionali", all'interno della Missione 1 "Servizi istituzionali, generali e di gestione" che per l'esercizio 2021 ammontano rispettivamente ad € 12.375.000,00 a preventivo e ad € 12.027.363,26 a consuntivo, si registra un incremento della spesa rispetto all'anno precedente di € 138.438,37. Le spese per le collaborazioni e le consulenze sono gestite direttamente dall'Assemblea.

Parte Spesa

Anche nel 2021 è proseguita la situazione emergenziale da COVID-19, l'Assemblea legislativa ha comunque assicurato l'attività di tutti gli organi istituzionali, la spesa necessaria al suo funzionamento ed adottato le necessarie misure di tutela della salute.

Si evidenzia dal consuntivo una maggiore spesa corrente ed un decremento delle spese in conto capitale, in quanto, nonostante le criticità determinate dalla pandemia, c'è stata una piena ripresa delle attività, la riduzione degli investimenti risulta evidente solo perché negli anni immediatamente precedenti sono stati effettuati importanti lavori di ammodernamento della sede assembleare, tra i quali la realizzazione del progetto di virtualizzazione e remotizzazione delle sedute dell'aula e delle Commissioni.

Anche le spese per il personale sono incrementate sia per le strutture speciali che per le strutture ordinarie.

Con l'introduzione della L.R. 1/2015 i gruppi assembleari dispongono esclusivamente di un budget per il personale di ogni gruppo assembleare, fissato dall'Ufficio di Presidenza, sulla base del parametro di riferimento definito dal comma 4 del citato art. 20, da utilizzarsi nelle varie forme di acquisizione di personale a T.D. o per l'attivazione di

contratti di collaborazione o di prestazione professionale. Lo stesso criterio, pur in assenza di un obbligo di legge, è stato adottato per le strutture monocratiche con delibera U.P. n. 3/2015. Le spese per il personale di ruolo assegnato alle strutture speciali e per l'acquisizione di personale a t.d. sono contenute nell'ammontare delle spese di personale dell'Assemblea legislativa allocate sul bilancio della Giunta regionale. La gestione del budget per le spese del personale fa capo alla tecno-struttura amministrativa dell'Assemblea Legislativa.

All'interno del budget per le spese del personale delle strutture speciali, la spesa sostenuta per collaborazioni coordinate e continuative è risultata di 42.754,00 euro, gli oneri previdenziali ed assicurativi conseguenti di 5.734,68 euro e le spese per consulenze di 340.500,00 euro, registrando entrambe un incremento rispetto agli anni precedenti.

In seguito alla Legge n. 157/2019 dal 1° gennaio 2020 non trovano più applicazione le norme di contenimento e di riduzione della spesa di cui all'articolo 6, comma 7,8,9,12 e 13, del decreto-legge 31 maggio 2010, n. 78, convertito, con modificazioni, dalla legge 30 luglio 2010, n. 122”.

Spese correnti non ricorrenti

In ottemperanza al Decreto del Ministero dell'Economia e delle Finanze del 1° settembre 2021, si precisa che nel bilancio di previsione finanziario 2021 i seguenti capitoli aventi la codifica di “*spesa corrente non ricorrente*”, sono stati finanziati dall'avanzo di amministrazione e precisamente:

- il capitolo di spesa “Versamento quota parte avanzo di amministrazione alla Giunta regionale” è stato finanziato con l'assestamento di bilancio 2021, con una quota parte del risultato di amministrazione, per l'importo di 1.000.000,00 euro, regolarmente impegnato e versato alla Giunta.
- Il capitolo “Fondo crediti di dubbia e difficile esazione” è stato finanziato con l'utilizzo di una quota di avanzo per 30.178,42 euro proveniente dall'esercizio 2020, il fondo è stato successivamente adeguato, con risorse aggiuntive con l'assestamento di bilancio 2021.

Costi pro-capite

La determinazione del costo pro-capite, calcolato sulla base della popolazione residente al 1° gennaio 2021 rilevato dal sito dell'ISTAT, vede un leggero incremento rispetto al 2020, dovuto sia alla maggiore spesa complessiva per il personale dell'Assemblea, sia ad un incremento dei costi diretti della politica. Il costo pro-capite, rappresenta l'incidenza sul singolo cittadino della spesa complessiva riferita alla struttura dell'Assemblea legislativa, si attesta anche per il 2021, ben al di sotto del corrispondente costo del 2011 (che segna l'inizio dei vari interventi di contenimento dei costi), e mette in luce il costante impegno e l'attenzione rivolta da parte degli organi di vertice al monitoraggio della spesa corrente. La tabella che segue comprende le spese impegnate sul bilancio dell'Assemblea legislativa ed anche la spesa impegnata per il personale dell'Assemblea legislativa allocata, ai fini contabili, sul bilancio della Giunta regionale.

Tab. 5 – Costi pro capite

Costi	2011		2020		2021	
	Costo complessivo	Costo pro capite	Costo complessivo	Costo pro capite	Costo complessivo	Costo pro capite
Popolazione residente	Popolazione residente al 1.01.2011	4.459.246	Popolazione residente al 1.01.2020	4.464.119	Popolazione residente al 1.01.2021	4.438.937
Costi diretti della politica	18.237.513,03	4,09	12.971.550,67	2,91	13.517.571,30	3,05
Costi di funzionamento dell'Assemblea Legislativa	18.070.346,21	4,05	15.373.819,51	3,44	15.468.300,73	3,48
Spese totali dell'Assemblea Legislativa	36.307.859,24	8,14	28.345.370,18	6,35	28.985.872,03	6,53

Tab. 6 – Spese in c/capitale

Stanziamento Anno 2020	Impegni Anno 2020	Stanziamento Anno 2021	Di cui FPV	Impegni Anno 2021
1.581.717,43	1.206.276,15	1.389.323,22	351.223,22	750.093,37

Pur registrando una minore spesa negli investimenti, l'Assemblea legislativa ha proceduto all'affidamento di varie acquisizioni di beni e servizi. In particolare, acquisti di arredi e complementi, tra i quali anche la fornitura e posa in opera di tende a bande verticali e acquisto di sedute ergonomiche, aste e puntali porta bandiere. Acquisto di un Kit termoscanner e accessori per lettore Green pass completo di modem, materiale vario per allestimento mostre, acquisto di altri sanificatori destinati alle sale con maggiore affluenza. Fornitura di strumentazione audio-video per il Servizio Informazione e comunicazione.

Si segnala l'acquisto dell'impianto di illuminazione, destinato ad illuminare il Palazzo della Regione in occasione delle ricorrenze riconosciute dalla Repubblica italiana con il Tricolore. Per i nuovi ascensori 7 e 8 è emersa la necessità di perfezionare l'impianto con l'installazione della "Manovra pompieri", al fine di evitare, in caso di emergenza, qualsiasi situazione pericolosa per i passeggeri, consentendo agli ascensori stessi di raggiungere

immediatamente il piano di evacuazione. Inoltre è stato completato l'impianto di supporto per i servizi di vigilanza.

La spesa complessiva per mobili e arredi, attrezzature, ed impianti ammonta ad euro 168.712,09. La biblioteca ha sostenuto acquisti per materiale bibliografico pari a 33.829,04 euro.

La spesa informatica dopo l'importante progetto di virtualizzazione e remotizzazione delle sedute dello scorso anno, riguarda essenzialmente servizi di sviluppo, evoluzione e gestione dei sistemi informativi, la spesa per i SW ammonta a 547.552,24 euro.

Sono state portate a termine le gare previste per le acquisizioni relative ad HW, ma le relative spese per 155.563,42 euro sono state re-imputate all'esercizio 2022, tra le quali, l'installazione e manutenzione di n. 2 sistemi cabolo per la trascrizione automatica di registrazioni audio in lingua italiana.

Risorse vincolate

In ottemperanza al Decreto del Ministro dell'Economia e delle Finanze del 1° agosto 2019, al presente rendiconto è allegato l'elenco analitico dei capitoli di spesa finanziati dalle risorse vincolate, seguendo lo schema dell'allegato a/2 "Elenco analitico delle risorse vincolate nel risultato di amministrazione", qui rappresentato in modo sintetico per totali.

Tab. 7 - Trasferimenti regionali per la Consulta degli emiliano romagnoli nel mondo

Entrata accertata	Quota avanzo derivante dagli esercizi precedenti e FPV 2020	Spesa Impegnata	FPV	Economie da residui pregressi e dal FPV	Quota avanzo da assegnare alla Consulta E-R nel mondo nell'esercizio 2022
408.000,00	169.898,19	259.185,06	33.710,50	102.066,73	387.069,36

La Consulta degli emiliano-romagnoli nel mondo per l'esercizio 2021 registra un incremento della quota di avanzo determinato essenzialmente da un rallentamento delle attività in seguito all'emergenza sanitaria, le economie derivano dalla rinuncia di Enti e Scuole al proseguimento dei progetti relativi al 2020.

Tab. 8 - Entrate – Uscite da Trasferimenti dell'Unione Europea

Entrata accertata	Quota avanzo derivante dagli esercizi precedenti	Spesa Impegnata	Economie da residui pregressi	Quota avanzo da assegnare al Centro Europe nell'esercizio 2022
46.000,00	17.896,85	19.973,43	0,00	43.923,42

A seguito della Convenzione quadro di partenariato, firmata dalla Commissione Europea e dall'Assemblea legislativa, il Centro Europe Direct ha ricevuto il finanziamento complessivo di euro 46.000,00, a cui si sono aggiunti euro 17.896,85 derivanti da risorse non utilizzate negli esercizi precedenti, confluiti nell'avanzo di amministrazione, quale quota vincolata. Anche il Centro Europe registra un incremento della quota di avanzo a fine esercizio.

Tab. 9 - Entrate – Uscite da Trasferimenti dell'AGCOM

Entrata accertata	Quota avanzo derivante dagli esercizi precedenti	Spesa Impegnata	FPV	Economie da residui pregressi dal FPV e	Quota avanzo da assegnare al Co.re.Com nell'esercizio 2022
182.240,38	144.872,57	149.169,58	18.586,51	2.427,65	161.784,51

Per l'esercizio delle funzioni delegate al Co.re.com l'AGCOM trasferisce annualmente la quota di € 182.240,38. Alla stessa vanno aggiunte le risorse non utilizzate negli anni precedenti pari ad € 144.872,57 confluiti nell'avanzo, quale quota vincolata. Rispetto al precedente esercizio anche il Co.re.com registra un incremento della quota di avanzo a fine esercizio.

Tab. 10 Entrate – Uscite da decreti e sentenze in materia di attività antidiscriminatoria promossa dalla Consigliera di parità

Entrata accertata	Quota avanzo derivante dagli esercizi precedenti	Spesa Impegnata	Quota avanzo da assegnare alla Consigliera di parità
20.000,00	0,00	0,00	20.000,00

E' il primo esercizio in cui si registra questa tipologia di entrata, in seguito all'attività promossa dalla Consigliera di parità, la relativa spesa è slittata all'esercizio successivo.

Avanzo di amministrazione

L'esercizio 2021 si è chiuso con un avanzo complessivo pari ad euro **5.413.542,43** come risulta dall'allegato a) Risultato di amministrazione, di cui:

- € 2.205.434,82 per *"Parte accantonata"*, relativa agli stanziamenti del fondo restituzione contributi versati dai consiglieri regionali, fondo accantonamento per assicurazioni, fondo rischi da contenzioso e del fondo crediti di dubbia esigibilità;
- € 626.588,34 per *"Parte vincolata"* relativa alle quote di trasferimenti, sopra dettagliate, oltre alla quota derivante dai sequestri conservativi di 13.811,05 euro;

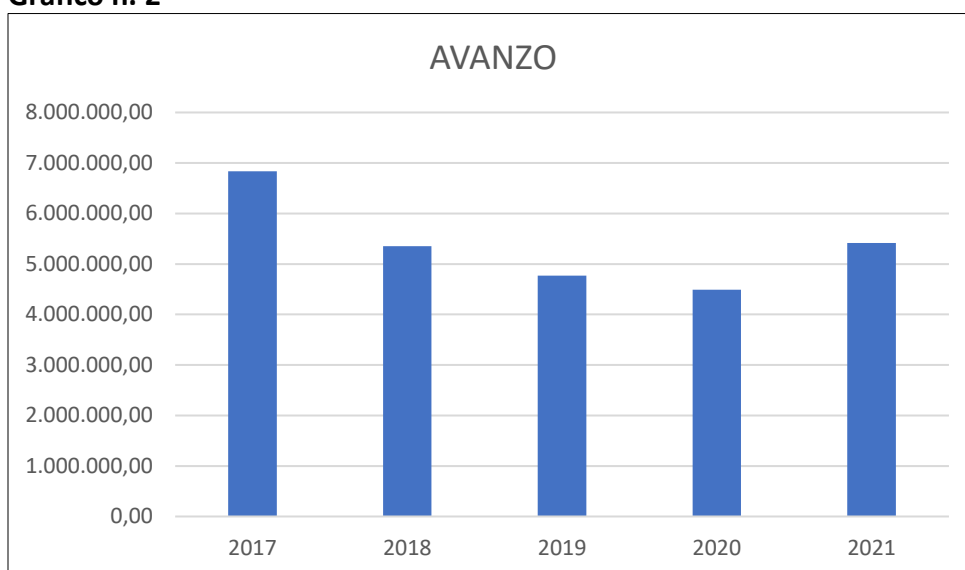
- € 2.581.519,27 quale “Parte disponibile”.

La tabella e il grafico che seguono evidenziano l'andamento dell'avanzo di amministrazione nel periodo considerato.

Tab. 11 – Serie storica della consistenza dell'avanzo di amministrazione. Anni 2017 - 2021

Anno di rendiconto	2017	2018	2019	2020	2021
Avanzo di amministrazione	6.837.842,59	5.355.195,31	4.771.651,50	4.492.574,99	5.413.542,43

Grafico n. 2



GESTIONE DEI RESIDUI al 31 dicembre 2021

I residui attivi ammontano complessivamente a € **572.189,10** euro di cui:

- € 551.288,53 relativi alla gestione di competenza;
- € 20.900,57 relativi ai residui degli anni precedenti.

I residui passivi ammontano complessivamente ad € **2.457.429,76** di cui:

- € 2.184.301,56 relativi alla gestione di competenza;
- € 273.128,20 relativi ai residui degli anni precedenti.

Nota al Conto economico e Stato patrimoniale Esercizio finanziario 2021

CONTO ECONOMICO

Il conto economico è stato redatto secondo lo schema previsto dal D.Lgs. 118/2011.

I componenti positive e negativi sono valutati secondo quanto stabilito dal principio contabile applicato concernente la contabilità economico-patrimoniale (allegato n. 4/3 al D.Lgs. 118/2011).

Componenti del conto economico

Componenti economici positivi

La voce ***“Proventi da trasferimenti e contributi”*** per € 17.923.257,80 comprende le seguenti entrate:

- quote di trasferimento della Giunta regionale per il funzionamento dell'Assemblea legislativa e per le attività della Consulta degli emiliano-romagnoli nel mondo;
- entrate da trasferimenti da parte dell'AGCOM, per le funzioni delegate al Co.re.Com;
- entrate da trasferimenti dell'UE per i progetti del Centro Europe Direct;

L'importo corrisponde alle somme iscritte alla *Tipologia 101 “Trasferimenti correnti da Amministrazioni pubbliche”* ed alla *Tipologia 105 “Trasferimenti correnti dall'Unione Europea e del Resto del mondo”* di competenza dell'esercizio per € 17.877.124,38 al netto della variazione intervenuta sulle quote dell'avanzo vincolato, iscritta alla voce “Risconti passivi” dello Stato patrimoniale.

La voce ***“Altri ricavi e proventi diversi”*** per € 587.695,26 comprende le somme iscritte alla *Tipologia 500 “Rimborsi ed altre entrate correnti”*, al netto della quota vincolata di € 20.000,00 iscritta alla voce “Risconti passivi” dello Stato Patrimoniale proveniente dall'entrata da sentenze e decreti della Consiglieria di parità. In dettaglio:

- recuperi di somme in seguito alle sentenze della Corte dei Conti;
- rimborsi per spese di personale in comando;
- rimborsi derivanti da assegni vitalizi non dovuti, regolazione premi di assicurazione;
- rimborsi per rideterminazione di finanziamenti erogati ad EE.LL, scuole, associazioni.

Componenti negativi della gestione

“Acquisti di materie prime e/o beni di consumo” per € 203.372,30, comprende:

- acquisti di carta, cancelleria, materiale igienico sanitario
- giornali e riviste per le strutture comuni e speciali dell'Assemblea legislativa
- acquisto di carburante per l'auto tenuta a noleggio

- materiale informatico

“Prestazioni di servizi” per € 9.289.759,08, comprende tutte le spese del *Macroaggregato 103 “Acquisti di beni e servizi”* (escluso gli acquisti di beni di consumo e le spese relative ai canoni di noleggio imputate tra le spese di “Utilizzo di beni di terzi”). Tra gli altri, a titolo non esaustivo, si elencano:

- indennità di carica, di funzione e rimborsi spese, spese di missione dei consiglieri regionali
- indennità, rimborsi spese per missione spettanti al Difensore civico, ai componenti del Co.re.Com, ai membri della Consulta statutaria e i compensi spettanti al collegio dei revisori dei conti
- incarichi di collaborazione coordinata e continuativa e incarichi di consulenza presso le strutture speciali dell’Assemblea legislativa
- spese relative alla produzione e alla messa in onda di trasmissioni televisive e radiofoniche
- quote associative dell’Assemblea legislativa
- acquisto di servizi relativi alla biblioteca, alla Consulta per gli emiliano-romagnoli nel mondo e per il Centro Europe Direct
- servizi di formazione del personale dipendente
- servizi di manutenzione e riparazione
- servizi per il funzionamento del sistema informatico
- servizi di vigilanza, di pulizia e facchinaggio.

“Utilizzo di beni di terzi” per € 660.697,32 comprende:

- spese di locazione, posti auto e relativi oneri condominiali relative alle sedi di A. Moro 32,36, 44 e 64;
- utenze di energia elettrica, telefonia ecc..
- canoni di noleggio fotocopiatrici e Centro stampa, ed altre attrezzature
- spese relative ai canoni relativi alle convenzioni con agenzie di stampa
- canone per il servizio di noleggio dell’auto a disposizione dell’Assemblea legislativa.

Le voci dei tre punti precedenti corrispondono alle spese iscritte al *macroaggregato 103 “Acquisti di beni e servizi”* del rendiconto.

“Trasferimenti e contributi” per € 6.722.325,60, comprende i trasferimenti a scuole, Enti locali, Università ed associazioni private relativi ai progetti di Cittadinanza attiva ed altri progetti seguiti dal Servizio Diritti dei cittadini, i trasferimenti per i Viaggi della memoria e per la prima edizione dei Viaggi attraverso l’Europa, i trasferimenti concessi dalla Consulta degli emiliano-romagnoli nel mondo, iscritti al *macroaggregato 104 “Trasferimenti correnti”* del rendiconto. Nel macroaggregato 104 ricade la restituzione dell’avanzo di amministrazione alla Giunta regionale ammontante complessivamente ad € 1.000.000,00.

“Spese di personale” per € 6.860,03 di cui al *macroaggregato 101 “Redditi da lavoro dipendente”* comprende:

- le spese relative ad oneri INPS e INAIL a carico dell’Ente, riferiti ai contratti di collaborazione attivati per le strutture speciali e ordinarie.

“Ammortamenti e svalutazioni”

“Ammortamenti a e b”: € 728.468,83 comprende le quote di ammortamento delle immobilizzazioni immateriali e materiali iscritte nello stato patrimoniale. Le aliquote utilizzate per l’ammortamento corrispondono a quanto indicato nel principio contabile 4/3, come esplicitato nella seguente tabella:

Classe	Tipologia bene	Coefficiente annuo
3101	Ogg. di val. cultur., storico (vedi D. Lgs 42/04)	0%
3201	Mobili e Arredi per Ufficio	10%
3209	Mobili e Arredi per Ufficio di modico valore	100%
3221	Mobili e arredi n.a.c.	10%
3229	Mobili e arredi n.a.c. di modico valore	100%
3239	Mobili e arredi per laboratorio di modico valore	100%
3321	Impianti	5%
3329	Impianti di modico valore	100%
3421	Attrezzature Sanitarie	20%
3429	Attrezzature Sanitarie di modico valore	100%
3431	Attrezzature nac	20%
3439	Attrezzature nac di modico valore	100%
3511	Macchine per ufficio	20%
3519	Macchine per ufficio di modico valore	100%
3611	Server	25%
3621	Postazioni di lavoro	25%
3629	Postazioni di lavoro di modico valore	100%
3631	Periferiche	25%
3639	Periferiche di modico valore	100%
3641	Apparati di telecomunicazione	25%
3649	Apparati di telecomunicazione di modico valore	100%
3651	Hardware nac	25%
3659	Hardware nac di modico valore	100%
3661	Tablet e dispositivi di telefonia fissa e mobile	25%
3669	Tablet e disp. di telef. fissa e mobile mod. val.	100%
3711	Materiale bibliografico (vedi D.Lgs 42/04)	0%
3731	Altri beni materiali diversi	20%
3739	Altri beni materiali di modico valore	100%
4211	Sviluppo software e manutenzione evolutiva	20%
4221	Acquisto software	20%
4229	Acquisto software di modico valore	100%
4311	Concessione licenze, marchi e diritti simili	20%
4319	Concess. licenze, marchi e diritti simili di md.val	100%
7010	Immobilizzazioni materiali in costruzione	0%
7020	Immobilizzazioni immateriali in corso e acconti SW	0%

Altre svalutazioni delle immobilizzazioni : nel corso del 2021 si sono registrate svalutazioni per € 933,71.

“Variazioni delle rimanenze di materie prime e/o beni di consumo”: variazione negativa per € 6.714,44 pari alla differenza tra il valore iniziale ed il valore finale delle rimanenze di materie prime e/o beni di consumo evidenziate nell’attivo dello stato patrimoniale, in quanto sono aumentate le rimanenze.

“Accantonamento per rischi” pari ad € 251.094,58 corrispondente all’importo accantonato nell’esercizio al fondo crediti di dubbia esigibilità.

“Oneri diversi di gestione” per € 268.693,07 comprende le spese dei *macroaggregati* 102 *“Imposte e tasse a carico dell’ente”*, 109 *“Rimborsi e poste correttive delle entrate”* e 110 *“Altre spese correnti”*. In dettaglio:

- le somme dovute a titolo di tasse a carico dell’Assemblea legislativa (TARI)
- le somme corrisposte a titolo di rimborsi per spese di personale in comando presso l’Assemblea legislativa.
- i premi di assicurazioni per i consiglieri regionali.

Proventi e oneri finanziari

“Proventi finanziari”

“Altri proventi finanziari” per € 3.847,59 comprende gli interessi attivi maturati sul conto di tesoreria e gli interessi di mora – Tipologia 300 *“Interessi attivi”*.

Proventi ed oneri straordinari

“Proventi straordinari–Sopravvenienze attive e insussistenze del passivo” per un totale di € 213.885,61 - comprende € 198.155,13 per le somme eliminate dall’elenco dei residui passivi in sede di riaccertamento ordinario dei residui 2021, le donazioni di opere d’arte per 300,00 euro ed omaggi di materiali bibliografici per € 2.077,84, oltre a 19.347,59 di sopravvenienze dal recupero di fondi accantonati per sequestri, al netto delle insussistenze del passivo sulle immobilizzazioni per € 5.994,95.

“Oneri straordinari – Sopravvenienze passive e insussistenze dell’attivo” per € 172,31 importo determinato dalla eliminazione dei residui attivi in sede di riaccertamento ordinario dei residui.

Il conto economico presenta un risultato positivo di **603.957,58 euro**.

STATO PATRIMONIALE al 31 dicembre 2021

ATTIVO

Immobilizzazioni immateriali

I.3 Diritti di brevetto ed utilizzazione opere dell'ingegno: L'incremento delle immobilizzazioni materiali è dovuto all'acquisizione di nuovi software e applicativi e manutenzione evolutiva.

Immobilizzazioni materiali

III.2 Altre immobilizzazioni materiali

Le immobilizzazioni materiali comprendono gli acquisti di attrezzature, hardware, mobili e arredi, materiale bibliografico e altri beni materiali.

Le variazioni intervenute sono le seguenti:

	Patrimonio 01.01.2021	al Patrimonio 31.12.2021	Variazione
I.3 Diritti di brevetto ed utilizzazione opere dell'ingegno	1.113.240,66	1.203.285,71	90.045,05
I.9 Altre	36.861,49	32.815,29	- 4.046,20
Immobilizzazioni in corso	103,70	0,00	-103,70
Immobilizzazioni immateriali	1.150.205,85	1.236.101,00	85.895,15
Impianti e macchinari	267.632,61	585.986,45	318.353,84
Attrezzature industriali e commerciali	27.905,07	46.694,10	18.789,03
Macchine per ufficio e hardware	502.181,93	287.863,44	- 214.318,49
Mobili e arredi	49.760,32	81.414,30	31.653,98
Altri beni materiali: Materiale bibliografico	2.673.783,21	2.709.690,09	35.906,88
Oggetti di valore	555.247,00	555.547,00	300,00
Altri beni materiali	7.666,67	3.666,67	- 4.000,00
Immobilizzazioni in corso	254.572,96		- 254.572,96
Totale Immobilizzazioni materiali	4.338.749,77	4.270.862,05	- 67.887,72
Totale Immobilizzazioni	5.488.955,62	5.506.963,05	18.007,43

In ottemperanza all'art. 2 del D. Lgs. 42/2004 "Codice dei beni culturali e del paesaggio o beni soggetti a tutela", i beni librari della Biblioteca ai sensi dell'art. 136 del medesimo decreto, compresi tra l'attivo dello Stato Patrimoniale, come pure gli oggetti di valore, non sono stati assoggettati ad ammortamento.

Nel corso del 2021 sono state donate opere d'arte di modico valore, per un importo di € 300,00 oltre a omaggi librari per € 2.077,84.

La tabella allegata alla presente nota, rappresenta le movimentazioni intervenute nel corso dell'esercizio 2021.

Rimanenze:

	Al 1°.01.2021	Al 31.12.2021	Variazione
Totale rimanenze	25.696,41	32.410,85	6.714,44

Si registra un incremento delle scorte di magazzino, rispetto agli acquisti di materiale necessario per il funzionamento degli uffici.

Crediti: ammontano ad € 290.916,10 corrispondono all'importo dei residui attivi di € 572.189,10 al netto del FCDE di € 281.273,00 istituito a garanzia di crediti verso "Altri". Tra i crediti si segnala l'importo di € 671,39 euro proveniente dall'esercizio 1994 quale "Restituzione di deposito cauzionale" presso il Ministero di Grazia e Giustizia" per il collegamento con il CED della Corte Suprema di Cassazione. L'ammontare dettagliato dei residui risulta dal riaccertamento ordinario approvato con delibera dell'Ufficio di Presidenza n. 21 del 14 aprile 2022.

Disponibilità liquide: corrisponde all'importo giacente sul conto di tesoreria presso Unicredit Spa, di 8.655.648,75 euro.

PASSIVO

PATRIMONIO NETTO

Fondo di dotazione dell'ente: Il Fondo presenta una consistenza di € **4.753.241,72** e rappresenta la parte indisponibile del patrimonio netto.

Riserve: Alla fine dell'esercizio le riserve del punto II sono aggiornate a € 4.270.862,05 in ossequio al principio contabile 4/3, l'importo corrisponde alle immobilizzazioni materiali. Le riserve di cui al punto II, trovano copertura dal risultato dell'esercizio precedente. Il risultato positivo dell'esercizio 2021 di € 603.957,58 sarà in grado il prossimo anno di coprire la restante quota del risultato economico negativo proveniente dagli esercizi precedenti ed assicurare l'incremento delle riserve.

Il patrimonio netto, pertanto, è incrementato ed ammonta ad **9.425.461,82** euro.

In allegato alla presente nota, la tabella che rappresenta in base all'aggiornamento del principio contabile 4/3, il nuovo schema del patrimonio netto.

Fondi per rischi ed oneri: ammonta ad € 1.924.161,82 corrispondente alla quota accantonata nell'avanzo di amministrazione, per il fondo restituzioni di contributi versati dai consiglieri regionali, per il fondo assicurazioni ed il fondo rischi da contenzioso;

Debiti verso i fornitori, per trasferimenti e contributi e altri debiti: corrispondono all'importo dei residui passivi al 31.12.2021, come risulta dal riaccertamento ordinario sopra citato. L'ammontare dei debiti ammonta a € 2.457.429,76 sono presenti debiti con anzianità superiore ai 5 anni per un ammontare di € 3.600,39, relativi a ritenute di garanzia su alcuni contratti stipulati nel 2013, 2014, 2015 e 2016.

Risconti passivi: I risconti passivi di € 678.885,35 evidenziano le quote vincolate dell'avanzo di amministrazione, di cui € 626.588,34 derivanti dalle quote trasferite dalla Giunta per il funzionamento della Consulta degli Emiliano-romagnoli nel mondo, da quote trasferite dall'AGCOM e dall'Unione Europea per i progetti del Centro Europe Direct, da entrate derivanti da sentenze per azioni antidiscriminatoria della Consigliera di parità, e dalla quota residua dell'accantonamento al fondo sequestri. Oltre alla quota di Fondo Pluriennale Vincolato coperto da entrate vincolate per euro 52.297,01.

CONTI D'ORDINE

Per quanto riguarda i beni di terzi (Regione Giunta) in uso terzi, i servizi competenti hanno prodotto i relativi elenchi, la cui valorizzazione sarà completata nei prossimi esercizi.

Eventi successivi alla data di chiusura del Bilancio di Esercizio

Dopo la chiusura del bilancio economico-patrimoniale al 31.12.2021 non si sono verificati eventi significativi che possono aver effetti rilevanti sul bilancio dell'Ente.

	Stato Patrimoniale Attivo	Lordo al 31.12.2020	Fondo Amm. al 31.12.2020	Netto al 31.12.2020	Trasferimenti	Acquisizioni	Eliminazioni	Eliminazioni Fondo	Quota Amm.to 2021	Lordo al 31.12.2021	Fondo Amm. al 31.12.2021	Netto al 31.12.2021
	B) IMMOBILIZZAZIONI											
	I Immobilizzazioni immateriali											
1	Costi di impianto e di ampliamento	0,00	0,00	0,00	0,00	0,00	0,00	0,00	0,00	0,00	0,00	0,00
2	Costi di ricerca sviluppo e pubblicità	0,00	0,00	0,00	0,00	0,00	0,00	0,00	0,00	0,00	0,00	0,00
3	Diritti di brevetto ed utilizzazione opere dell'ingegno	3.922.413,63	-2.809.172,97	1.113.240,66	0,00	542.811,53	0,00	0,00	-452.766,48	4.465.225,16	-3.261.939,45	1.203.285,71
4	Concessioni, licenze, marchi e diritti simile	0,00	0,00	0,00	0,00	0,00	0,00	0,00	0,00	0,00	0,00	0,00
5	Avviamento	0,00	0,00	0,00	0,00	0,00	0,00	0,00	0,00	0,00	0,00	0,00
6	Immobilizzazioni in corso ed acconti	103,70	0,00	103,70	0,00	-103,70	0,00	0,00	0,00	0,00	0,00	0,00
9	Altre	40.461,91	-3.600,42	36.861,49	0,00	0,00	0,00	0,00	-4.046,20	40.461,91	-7.646,62	32.815,29
	Totale immobilizzazioni immateriali	3.962.979,24	-2.812.773,39	1.150.205,85	0,00	542.707,83	0,00	0,00	-456.812,68	4.505.687,07	-3.269.586,07	1.236.101,00
	II Immobilizzazioni materiali											
II 1	Beni demaniali	0,00	0,00	0,00	0,00	0,00	0,00	0,00	0,00	0,00	0,00	0,00
1.1	Terreni	0,00	0,00	0,00	0,00	0,00	0,00	0,00	0,00	0,00	0,00	0,00
1.2	Fabbricati	0,00	0,00	0,00	0,00	0,00	0,00	0,00	0,00	0,00	0,00	0,00
1.3	Infrastrutture	0,00	0,00	0,00	0,00	0,00	0,00	0,00	0,00	0,00	0,00	0,00
1.9	Altri beni demaniali	0,00	0,00	0,00	0,00	0,00	0,00	0,00	0,00	0,00	0,00	0,00
III 2	Altre immobilizzazioni materiali	7.020.099,42	-2.935.922,61	4.084.176,81	0,00	458.341,39	-186.831,16	185.897,45	-270.722,44	7.291.609,65	-3.020.747,60	4.270.862,05
2.1	Terreni	0,00	0,00	0,00	0,00	0,00	0,00	0,00	0,00	0,00	0,00	0,00
a	di cui in leasing finanziario	0,00	0,00	0,00	0,00	0,00	0,00	0,00	0,00	0,00	0,00	0,00
2.2	Fabbricati	0,00	0,00	0,00	0,00	0,00	0,00	0,00	0,00	0,00	0,00	0,00
a	di cui in leasing finanziario	0,00	0,00	0,00	0,00	0,00	0,00	0,00	0,00	0,00	0,00	0,00
2.3	Impianti e macchinari	277.076,88	-9.444,27	267.632,61	0,00	340.282,39	0,00	0,00	-21.928,55	617.359,27	-31.372,82	585.986,45
a	di cui in leasing finanziario	0,00	0,00	0,00	0,00	0,00	0,00	0,00	0,00	0,00	0,00	0,00
2.4	Attrezzature industriali e commerciali	426.896,93	-398.991,86	27.905,07	0,00	31.260,79	-20.648,10	20.648,10	-12.471,76	437.509,62	-390.815,52	46.694,10
2.5	Mezzi di trasporto	0,00	0,00	0,00	0,00	0,00	0,00	0,00	0,00	0,00	0,00	0,00
2.6	Macchine per ufficio e hardware	1.867.230,33	-1.365.048,40	502.181,93	0,00	1.310,64	-166.183,06	165.249,35	-214.695,42	1.702.357,91	-1.414.494,47	287.863,44
2.7	Mobili e arredi	1.141.680,14	-1.091.919,82	49.760,32	0,00	49.280,69	0,00	0,00	-17.626,71	1.190.960,83	-1.109.546,53	81.414,30
2.8	Infrastrutture	0,00	0,00	0,00	0,00	0,00	0,00	0,00	0,00	0,00	0,00	0,00
2.9	Diritti reali di godimento	0,00	0,00	0,00	0,00	0,00	0,00	0,00	0,00	0,00	0,00	0,00
2.99	Altri beni materiali	3.307.215,14	-70.518,26	3.236.696,88	0,00	36.206,88	0,00	0,00	-4.000,00	3.343.422,02	-74.518,26	3.268.903,76
3	Immobilizzazioni in corso ed acconti	254.572,96	0,00	254.572,96	0,00	-254.572,96	0,00	0,00	0,00	0,00	0,00	0,00
	Totale immobilizzazioni materiali	7.274.672,38	-2.935.922,61	4.338.749,77	0,00	203.768,43	-186.831,16	185.897,45	-270.722,44	7.291.609,65	-3.020.747,60	4.270.862,05
	IV Immobilizzazioni Finanziarie											
1	Partecipazioni in	0,00	0,00	0,00	0,00	0,00	0,00	0,00	0,00	0,00	0,00	0,00
a	imprese controllate	0,00	0,00	0,00	0,00	0,00	0,00	0,00	0,00	0,00	0,00	0,00
b	imprese partecipate	0,00	0,00	0,00	0,00	0,00	0,00	0,00	0,00	0,00	0,00	0,00
c	altri soggetti	0,00	0,00	0,00	0,00	0,00	0,00	0,00	0,00	0,00	0,00	0,00
2	Crediti verso	0,00	0,00	0,00	0,00	0,00	0,00	0,00	0,00	0,00	0,00	0,00
a	altre amministrazioni pubbliche	0,00	0,00	0,00	0,00	0,00	0,00	0,00	0,00	0,00	0,00	0,00
b	imprese controllate	0,00	0,00	0,00	0,00	0,00	0,00	0,00	0,00	0,00	0,00	0,00
c	imprese partecipate	0,00	0,00	0,00	0,00	0,00	0,00	0,00	0,00	0,00	0,00	0,00
d	altri soggetti	0,00	0,00	0,00	0,00	0,00	0,00	0,00	0,00	0,00	0,00	0,00
3	Altri titoli	0,00	0,00	0,00	0,00	0,00	0,00	0,00	0,00	0,00	0,00	0,00
	Totale immobilizzazioni finanziarie	0,00	0,00	0,00	0,00	0,00	0,00	0,00	0,00	0,00	0,00	0,00
	TOTALE IMMOBILIZZAZIONI (B)	11.237.651,62	-5.748.696,00	5.488.955,62	0,00	746.476,26	-186.831,16	185.897,45	-727.535,12	11.797.296,72	-6.290.333,67	5.506.963,05

NUOVO SCHEMA DEL PATRIMONIO NETTO ESERCIZI 2020 - 2021

PATRIMONIO NETTO	Importo 31/12/2020	giroconto risultato di esercizio 2020 e adeguamento riserva beni dem. e indis.	Risultato di esercizio 2021	Importo 31/12/2021 ANTE modifiche del principio contabile 4/3	giroconti per adeguamento al principio contabile 4/3	Importo 31/12/2021 POST modifiche del principio contabile 4/3
I - Fondo di dotazione	4.753.241,72			4.753.241,72		4.753.241,72
II - Riserve						
a - da risultato economico di esercizi precedenti	- 752.850,47	550.250,94		- 202.599,53	202.599,53	-
d - indisponibili per beni demaniali e beni patrimoniali indisponibili e culturali	4.084.176,81	186.685,24		4.270.862,05		4.270.862,05
III - Risultato economico dell'esercizio	736.936,18	- 736.936,18	603.957,58	603.957,58		603.957,58
IV - Risultati economici di esercizi precedenti				-	- 202.599,53	- 202.599,53
V - Riserve negative per beni indisponibili				-		
TOTALE PATRIMONIO NETTO	8.821.504,24	-	603.957,58	9.425.461,82	-	9.425.461,82



ALLEGATI DI CUI ALL'ART. 30 L.R. 11/2013

XI LEGISLATURA Concessione di Patrocinio NON ONEROSO - Anno 2021 -				
LEGGE REGIONALE 26 luglio 2013, n. 11 - TESTO UNICO SUL FUNZIONAMENTO E L'ORGANIZZAZIONE DELL'ASSEMBLEA LEGISLATIVA: STATO GIURIDICO ED ECONOMICO DEI CONSIGLIERI REGIONALI E DEI GRUPPI ASSEMBLEARI E NORME PER LA SEMPLIFICAZIONE BUROCRATICA E LA RIDUZIONE DEI COSTI DELL'ASSEMBLEA - Art. 30 Informazioni all'Assemblea legislativa - punto 1 lettera a) l'elenco delle iniziative, manifestazioni, ecc. cui è stato concesso il patrocinio dell'Assemblea legislativa, o ai cui comitati d'onore l'Assemblea legislativa ha aderito.				
N.	Soggetto proponente	Iniziativa proposta	Oggetto della richiesta	Esito
1	Comune di Faenza	Richiesta di patrocinio per la realizzazione delle iniziative dal titolo: "Giorno della Memoria" che si terranno a Faenza dal 16 gennaio al 26 febbraio 2021.	Domanda di Patrocinio non oneroso	Concesso
2	Associazione Fare Verde (Roma)	Richiesta di patrocinio per la realizzazione dell'iniziativa dal titolo "Il mare d'Inverno"XXX edizione, che si terrà a Comacchio il 31 gennaio 2021 ovvero il sabato precedente o il lunedì successivo.	Domanda di Patrocinio non oneroso	Concesso
3	Gruppo Amici di Giovannino Guareschi (Parma)	Richiesta di patrocinio per la realizzazione della mostra "Don Camillo e Peppone dal cinema alla realtà" e mostra "Centoventi meno cinquanta uguale settanta", che si terrà a Bologna dal 19 aprile al 3 maggio 2021.	Domanda di Patrocinio non oneroso	Concesso

4	Nazareno Società Cooperativa Sociale (Carpi- Modena)	Richiesta di patrocinio per la realizzazione dell'iniziativa dal titolo: L'infinito nello sguardo- XXIII edizione del Festival Internazionale delle Abilità Differenti, che si terrà a Capi, comuni della provincia di Modena, Bologna, a maggio 2021.	Domanda di Patrocinio non oneroso	Concesso
5	Unione Reno Galliera (San Giorgio di Piano- Bologna)	Richiesta di patrocinio per la realizzazione delle iniziative dal titolo: "Scintille di memoria,. Un anno con Giulietta Masina", che si terranno a San Giorgio di Piano e in tutti i comuni dell'Unione Reno Galliera, da 22 febbraio 2021 e per tutto l'anno.	Domanda di Patrocinio non oneroso	Concesso
6	Associazione Culturale Compagnia dei Semplici (San Lazzaro di Savena - Bologna)	Richiesta di patrocinio per la realizzazione della pubblicazione del volume: "COVID-19 – 2020 UN ANNO DI INTERVISTE". INIZIATIVA EDITORIALE.	Domanda di Patrocinio non oneroso	Concesso
7	Associazione Donne Fotografe (Bologna)	Richiesta di patrocinio per la realizzazione del catalogo mostra fotografica itinerante "Scolpite", che si terrà a maggio 2021 a Brescia, settembre/ottobre a Milano, novembre/dicembre a Bologna.	Domanda di Patrocinio non oneroso	Concesso
8	Associazione Scuderia Bologna Squadra Corse (Bologna)	Richiesta di patrocinio per la realizzazione dell'iniziativa dal titolo: : 33° "Bologna-Raticosa" /Gara di velocità in salita per auto storiche, che si terrà a Pianoro, dal 18 al 20 giugno 2021.	Domanda di Patrocinio non oneroso	Concesso

9	Endas Emilia Romagna (Bologna)	Richiesta di patocinio per la realizzazione del progetto dal titolo: "Venuste Niyongabo: impariamo i valori positivi dallo sport", che si terrà nelle scuole medie superiori di Bologna e provincia, a maggio 2021/giugno 2022.	Domanda di Patrocinio non oneroso	Concesso
10	Comitato Unitario degli ordini Professionali dell'Emilia-Romagna (CUP ER- Bologna)	Richiesta di patrocinio per la realizzazione dell'iniziativa dal titolo: Donne, Salute, Lavoro, che si terrà in Videoconferenza l'8 aprile 2021.	Domanda di Patrocinio non oneroso	Concesso
11	Fondazione Universitaria Marco Biagi (Moidena)	Richiesta di patrocinio per la realizzadione del progetto dal titolo: "VIAEMILIA-TERRA, IMPRESA,ORIZZONTI" che si terrà a Modena (con possibilità di dislocare alcuni appuntamenti nelle province dell'Emilia-Romagna) da aprile a ottobre 2021.	Domanda di Patrocinio non oneroso	Concesso
12	Associazione Protezione Diritti e Libertà Privacy (Rimini)	Richiesta di patrocinio per la realizzaione dell'iniziativa dal titolo: ""Privacy, marketing e comunicazione: la morale è sempre quella, solo guai a chi si ribella", che si terrà online, il 22 aprile 2021.	Domanda di Patrocinio non oneroso	Concesso
13	Associazione Sartoria Teatrale (Forlì)	Richiesta di patrocinio per la realizzazione dell'iniziativa dal titolo: "Conversazioni di Genere", che si terrà il 19 aprile 2021 da remoto sulla piattaforma google meet.	Domanda di Patrocinio non oneroso	Concesso
14	Istitutuo Alcide Cervi (Gattatico- RE)	Richiesta di patrocinio per la realizzazione dell'iniziativa dal titolo: "XIII Edizione Scuola di paesaggio "Emilio Sereni" – Il paesaggio delle aree interne", che si terrà a Gattatico, dal 24 al 28 agosto 2021.	Domanda di Patrocinio non oneroso	Concesso

15	Associazione Protezione Diritti e Libertà Privacy (Rimini)	Richiesta di patrocinio per la realizzazione del seminario formativo gratuito dal titolo: "Vaccinazioni a prova di privacy? Sì grazie", che si terrà online il 3 maggio 2021.	Domanda di Patrocinio non oneroso	Concesso
16	Associazione Hikma (Forlì)	Richiesta di patrocinio dell'Assemblea legislativa per la realizzazione dell'iniziativa dal titolo "Hikma summit of international relations", che si terrà online, dal 13 al 16 maggio 2021.	Domanda di Patrocinio non oneroso	Concesso
17	Associazione Articultura (Ravenna)	Richiesta di patrocinio per la realizzazione dell'iniziativa dal titolo: "Ravenna Cine Festival", che si terrà dal 18 al 21 novembre 2021 a Ravenna.	Domanda di Patrocinio non oneroso	Concesso
18	Associazione culturale Controsenso (Bagnacavallo)	Richiesta di patrocinio per la realizzazione dell'iniziativa dal titolo: "Bagnacavallo festival 2021" - decima edizione, che si terrà nel mese di agosto 2021 a Bagnacavallo.	Domanda di Patrocinio non oneroso	Concesso
19	Associazione Nazionale Mutilati e invalidi di guerra. Comitato Regionale - Emilia-Romagna (Modena)	Richiesta di patrocinio per la realizzazione dell'iniziativa: PREMIAZIONE delle scuole emiliano - romagnole partecipanti al concorso, "ESPLORATORI DELLA MEMORIA" A.S. 2019/2021 rivolto alle scuole della Regione Emilia-Romagna di ogni ordine e grado che si terrà il 15 maggio 2021 in remoto su piattaforma da individuare e che verrà comunicata al Presidente dell'Assemblea Legislativa.	Domanda di Patrocinio non oneroso	Concesso
20	Associazione Nazionale Vittime Civili di Guerra Onlus (Regione Emilia-Romagna)	Richiesta di patrocinio per la realizzazione dell'iniziativa dal titolo: "Disinneschiamo il Pianeta. La cultura di Pace delle Vittime Civili di Guerra", che si terrà online, il 13 maggio 2021.	Domanda di Patrocinio non oneroso	Concesso

21	E'Culturalmente APS (Rimini)	Richiesta di patrocinio gratuito dell'Assemblea legislativa per la realizzazione dell'iniziativa: Festival della Romagna, che si terrà a Cervia, dal 17 al 21 giugno 2021.	Domanda di Patrocinio non oneroso	Concesso
22	I.S.I.S.S. L.EINAUDI R. MOLARI (Viserba)	Richiesta di patrocinio per la realizzazione dell'iniziativa: Inaugurazione Panchina Rossa, che si terrà a Viserba di Rimini, il 18 maggio 2021.	Domanda di Patrocinio non oneroso	Concesso
23	Accademia d'Arte Città di Ferrara A.P.S. (Ferrara)	Richiesta di patrocinio per la realizzazione dell'iniziativa dal titolo: BRUNO DE ANGELIS "Fortezze e presenza dal mito" che si terrà a Ferrara, dal 22 maggio al 13 giugno 2021.	Domanda di Patrocinio non oneroso	Concesso
24	Fondazione Hub del Territorio ER (Ravenna)	Richiesta di patrocinio per la realizzazione dell'iniziativa dal titolo: "Obiettivo 5- Parità di genere", che si terrà su piattaforma online, il 25 maggio 2021.	Domanda di Patrocinio non oneroso	Concesso
25	Amici della Capit APS (Ravenna)	Richiesta di patrocinio per la realizzazione della mostra "Inquiete distanze" di Maurizio Bottarelli, che si terrà a Marina di Ravenna dal 12 giugno al 4 luglio 2021.	Domanda di Patrocinio non oneroso	Concesso
26	Amici della Capit APS (Ravenna)	Richiesta di patrocinio per la realizzazione della mostra "Il colore dell'ombra" di Gianfranco Goberti, che si terrà a Marina di Ravenna dal 10 luglio al 25 luglio 2021.	Domanda di Patrocinio non oneroso	Concesso

27	Comune di Monzuno	Richiesta di patrocinio per la realizzazione dell'iniziativa dal titolo: "Taccuini e altri fogli sparsi", che si terrà a Monzuno dal 29 maggio al 13 giugno 2021.	Domanda di Patrocinio non oneroso	Concesso
28	Pro Loco Castel San Pietro Terme	Richiesta di patrocinio per la realizzazione della mostra dell'artista Cleto Tomba ""L'anima dei personaggi-a Natale con Cleto Tomba", che si terrà a Castel San Pietro Terme dal 19 dicembre 2021 al 9 gennaio 2022.	Domanda di Patrocinio non oneroso	Concesso
29	Gruppo Amici di Giovannino Guareschi (Parma)	Richiesta di patrocinio per la realizzazione della mostra "120 meno 50 uguale 70. Gino Cervi Meno Fernandel uguale Peppone e don Camillo", che si terrà a Rimini dal 20 al 25 agosto 2021.	Domanda di Patrocinio non oneroso	Concesso
30	ANPI (Vignola-Modena)	Richiesta di patrocinio per la distribuzione del testo della Costituzione ad associati e cittadini, che si terrà il 25 luglio a Vignola.	Domanda di Patrocinio non oneroso	Concesso
31	Associazione culturale Gomma Bicromata (Castel di Casio - Bologna)	Richiesta di patrocinio per la realizzazione della mostra "Windows and doors", che si terrà a Camugnano, Castel di Casio, Alto Reno Terme, Gaggio Montano e Lizzano in Belvedere, dal 18 luglio e fino alla fine dell'autunno 2021.	Domanda di Patrocinio non oneroso	Concesso

32	Associazione culturale Protezione Diritti e Libertà Privacy (Rimini)	Richiesta di patrocinio per la realizzazione dell'iniziativa dal titolo: "Privacy on the road", che si terrà a Rimini il 31 luglio 2021,	Domanda di Patrocinio non oneroso e premio	Concesso
33	Minerva Soluioni Editoriali SRL (Bologna)	Richiesta di patrocinio per la pubblicazione del libro: "Per sempre giovani. Salvemini 1990: una strage senza colpevoli", con testi di Stefano Ferrari e immagini di Matteo Matteucci.	Domanda di Patrocinio non oneroso	Concesso
34	Associazione culturale Memorial Vallavanti-Rondoni (Caorso- Piacenza)	Richiesta del patrocinio gratuito dell'Assemblea legislativa per la Cerimonia di Premiazione Concorso Letterario Memorial Vallavanti Rondoni VIII^ Edizione, che si terrà a Caorso, il 2 ottobre 2021.	Domanda di Patrocinio non oneroso	Concesso
35	Club Nettuno Auto Storiche (Bologna)	Richiesta del patrocinio gratuito dell'Assemblea legislativa per la realizzazione dell'iniziativa "Auto in Fiore", che si terrà a Dozza Imolese il 24 ottobre 2021.	Domanda di Patrocinio non oneroso	Concesso
36	Associazione Centro Studi politici e sociali G.Donati (Bologna)	Richiesta di patrocinio gratuito dell'Assemblea legislativa per la realizzazione dell'iniziativa: CinemAfrica 2021 - sedicesima edizione - Rassegna di film dall'Africa e sull'Africa, che si terrà a Bologna e in streaming dal 15 al 17 ottobre 2021.	Domanda di Patrocinio non oneroso	Concesso
37	Comune di Monzuno (Bo)	Richiesta di patrocinio gratuito dell'Assemblea legislativa per la Stampa Libro di Gino Mastacchi: "Dalla steppa all'Appennino...La campagna di Russia e la tragedia di Monte Sole 1942-1944 e mostra degli achibugi bolognesi a Palazzo Comelli, che si terrà a Camugnano nell'agosto 2021.	Domanda di Patrocinio non oneroso	Concesso

38	Associazione culturale Felsina Factory (Bologna)	Richiesta di patrocinio per la realizzazione della mostra dal titolo: GIANNI CELLA "Il mondo sommerso di Gianni Cella", che si terrà a Marina di Ravenna dal 7 agosto al 12 settembre 2021.	Domanda di Patrocinio non oneroso	Concesso
39	Fondazione Museo Ebraico di Bologna	Richiesta di patrocinio per la realizzazione dell'iniziativa dal titolo: JEWISH JAZZ!, DIALOGHI SONORI, musiche ebraiche in conversazione con il rock, la contemporanea, il jazz, la world music, che si terrà a Bologna, il 9-11-12 settembre 2021.	Domanda di Patrocinio non oneroso	Concesso
40	Premio Nazionale Elio Pagliarani (Roma)	Richiesta di patrocinio per la realizzazione dell'iniziativa dal titolo: Premio Nazionale Elio Pagliarani- Settima edizione, che si terrà a Roma il 25 maggio 2022.	Domanda di Patrocinio non oneroso	Concesso
41	Comune di Portomaggiore (Ferrara)	Richiesta di patrocinio per la realizzazione dell'iniziativa dal titolo: Antica fiera di Portomaggiore - 597° Edizione- che si terrà a Portomaggiore dal 17 al 20 settembre 2021.	Patrocinio non oneroso	Concesso
42	Associazione EWMD- EUROPEAN WOMEN'S MANAGEMENT DEVELOPMENT (Reggio Emilia)	Richiesta di patrocinio per la realizzazione dell'iniziativa dal titolo: 3° INCONTRO TIWS – TOP ITALIAN WOMEN SCIENTISTS, che si terrà a Reggio Emilia il 1 ottobre 2021.	Domanda di Patrocinio non oneroso	Concesso

43	Associazione Prevenzione Tumori (Reggio Emilia)	Richiesta di patrocinio per la realizzazione dell'iniziativa dal titolo: Ottobre Rosa Novellara e dintorni 2021, che si terrà a Novellara e paesi limitrofi, a settembre/ottobre 2021.	Domanda di Patrocinio non oneroso	Concesso
44	Associazione ASSFORM (Rimini)	Richiesta di patrocinio per la realizzazione dell'iniziativa dal titolo: "Verde & Mobilità. La strada per una città ecologica", che si terrà on-line, il 1 ottobre 2021.	Domanda di Patrocinio non oneroso	Concesso
45	Associazione Amici di Vianino (Varano dè Melegari - Parma)	Richiesta di patrocinio per la realizzazione dell'iniziativa dal titolo: "Vini di vignaioli", che si terrà a Varano dè Melegari, dal 31 ottobre al 1 novembre.	Domanda di Patrocinio non oneroso	Concesso
46	Associazione Penelope- Ass.ne nazionale delle famiglie e degli amici delle persone scomparse (Cesena)	Richiesta di patrocinio per la realizzazione dell'iniziativa dal titolo: "La scomparsa di una persona. Tra tecnica, cuore e realtà", che si terrà a Bentivoglio, il 16 ottobre 2021.	Domanda di Patrocinio non oneroso	Concesso
47	Fondazione Museo Ebraico di Bologna	Richiesta di patrocinio per la realizzazione della Giornata Europea della Cultura Ebraica / XXII edizione, che si terrà a Bologna, il 10 ottobre 2021.	Domanda di Patrocinio non oneroso	Concesso

48	UPI EMILIA ROMAGNA (Bologna)	Richiesta di patrocinio per la realizzazione dell'iniziativa dal titolo: "Riforma del Testo Unico degli Enti locali, autonomie territoriali e Corte dei conti tra sussidiarietà, adeguatezza e ausiliarità, che si terrà in Videoconferanza il 3 dicembre 2021.	Domanda di Patrocinio non oneroso	Concesso
49	Pro Loco Castel San Pietro Terme	Richiesta di patrocinio per la realizzazione della mostra dal titolo: "Apre e chiude"- La chiave attraverso i secoli, che si terrà a Castel San Pietro Terme, dal 10 aprile al 1 maggio 2022.	Domanda di Patrocinio non oneroso	Concesso
50	CGIL (Cesena)	Richiesta di patrocinio per la realizzazione dell'iniziativa dal titolo: "La libertà ha i tuoi occhi", che si terrà a Gambettola, il 22 novembre 2021.	Domanda di Patrocinio non oneroso	Concesso
51	Comune di Monzuno (Bo)	Richiesta di patrocinio per la realizzazione della mostra "Antropos-Sculture e Pitture", che si terrà a Vado, il 13-14 novembre 2021.	Domanda di Patrocinio non oneroso	Concesso
52	Comune di Casalgrande (RE)	Richiesta di patrocinio per la realizzazione dell'iniziativa dal titolo: "Impronte di donne: discorsi al femminile del giovedì", che si terrà a Casalgrande, dal 25 novembre 2021 all'8 marzo 2022.	Domanda di Patrocinio non oneroso	Concesso

53	Istituto Statale di Istruzione Superiore Agraria e Alberghiera "G. Raineri-G.Marcora" - Cortemaggiore Piacenza	Richiesta di patrocinio per la realizzazione dell'iniziativa: Concorso di poesia "Natura in versi", che si terrà a Cortemaggiore, il 12 marzo 2022.	Domanda di Patrocinio non oneroso	Concesso
54	UNITEL (Rimini)	Richiesta di patrocinio per la realizzazione del IX Congresso Unitel - Il PNRR dei tecnici degli enti locali: tornare ad essere competitivi tra limiti, carenze ed opportunità professionali, che si terrà a Rimini, il 26-27 novembre 2021.	Domanda di Patrocinio non oneroso	Concesso
55	Associazione Felsina Factory (Bologna)	Richiesta di patrocinio per la realizzazione della mostra "Irene Zancheri" Il Presepe ed altri viaggi nel mondo sottomarino, che si terrà a Marina di Ravenna, dal 4 dicembre 2021 al 15 gennaio 2022.	Domanda di Patrocinio non oneroso	Concesso
56	Comune di Lama Mocogno (Modena)	Richiesta di patrocinio per la realizzazione dell'iniziativa: Marco Fornaciari - Presepe in terracotta, che si terrà a Lama Mocogno, dal 18 dicembre 2021 al 30 gennaio 2022.	Domanda di Patrocinio non oneroso	Concesso
57	Associazione Azai (Bologna)	Richiesta di patrocinio per la realizzazione dell'iniziativa dal titolo: "Figurabilia", che si terrà a Bologna, dal 21 al 23 gennaio 2022.	Domanda di Patrocinio non oneroso	Concesso

58	Compagnia dei Semplici (San Lazzaro di Savena)	Richiesta di patrocinio per la realizzazione dell'iniziativa dal titolo: "COVID-19 – 2021 SECONDO ANNO DI INTERVISTE". INIZIATIVA EDITORIALE.	Domanda di Patrocinio non oneroso	Concesso
59	Associazione Unione Bolognese Naturalisti (UBN)- Bologna	Richiesta di patrocinio per la realizzazione dell'iniziativa dal titolo: "Darwin Day 2022 a Bologna. La crisi climatica e la biodiversità, che si terrà a Bologna, dal 7 al 24 febbraio 2022.	Domanda di Patrocinio non oneroso	Concesso
60	Fondazione Museo Ebraico di Bologna	Richiesta di patrocinio per la realizzazione della mostra dal titolo: "Per non dimenticare. I GIUSTI in Emilia-Romagna", che si terrà dal 23 gennaio al 6 marzo 2022.	Domanda di Patrocinio non oneroso	Concesso
61	La Prima Coccola ODV (Rimini)	Richiesta di patrocinio per la realizzazione dell'iniziativa: "Piccolo Grande Cuore", che si terrà a Rimini, dall'8 al 10 luglio 2022.	Domanda di Patrocinio non oneroso	Concesso

PATROCINI NON CONCESSI				
1	Alma Mater Studiorum (UNIBO)	Richiesta patrocinio: I lettori de L'Unità ed il lavoro in redazione – Mostra fotografica dall'archivio di Rodrigo Pais.	Domanda di Patrocinio non oneroso	NON Concesso
2			Domanda di Patrocinio non oneroso	NON Concesso
3			Domanda di Patrocinio non oneroso	NON Concesso
4			Domanda di Patrocinio non oneroso	NON Concesso
5			Domanda di Patrocinio non oneroso	NON Concesso
6			Domanda di Patrocinio non oneroso	NON Concesso
Adesione a Comitati d'Onore				
1			Domanda di Adesione gratuita al Comitato d'onore	Concesso

Legge regionale n. 11 del 26/07/2013 e s.m.i. – punto 1, lettera c)

Elenco delle associazioni, comitati e soggetti aventi personalità giuridica di carattere associativo cui l'Assemblea legislativa ha aderito nell'anno 2022

	Soggetto	Importo annuale	Elenco dell' attività svolta
1	Istituto Alcide Cervi di Reggio Emilia	€ 18.592,00	In allegato Per maggiori informazioni: www.istitutocervi.it
2	Coordinamento nazionale Enti locali per la Pace	€ 6.000,00	In allegato Per maggiori informazioni: www.entilocalipace.it
3	Conferenza dei Presidenti della Assemblee legislative delle Regioni e delle Province autonome	€ 58.807,21	In allegato Per maggiori informazioni: www.parlamentiregionali.it/



MUSEO CERVI

**BIBLIOTECA/ARCHIVIO
EMILIO SERENI**

SINTESI PROGETTI ED ATTIVITA' 2021

**MUSEO CERVI
BIBLIOTECA/ARCHIVIO
EMILIO SERENI**

Istituto Alcide Cervi - Via Elii Cervi, 9 - Gattatico - Reggio Emilia - Tel 0522.678356 - Fax 0522.477491
C.F. 80011450352 - Giuridicamente riconosciuto con D.p.r. 18 Luglio 1975 n. 533 - Iscritto al Registro delle Persone Giuridiche presso la Prefettura di Reggio Emilia al n. 16
info@istitutocervi.it - www.istitutocervi.it



PROGETTI E ATTIVITA' SULLA MEMORIA E IL PATRIMONIO

NELLA MEMORIA E NELLA STORIA, LA VOCE DELLE DONNE.

28 GENNAIO ORE 15 – 17

**“CON GLI OCCHI DI UNA BAMBINA. MARIA CERVI, MEMORIA PUBBLICA DELLA FAMIGLIA”
DIALOGO INTORNO AL LIBRO DI LAURA ARTIOLI**

8 marzo ore 17 – 18 su piattaforma zoom .

UN RICORDO DI LIDIA MENAPACE: FRA RESISTENZA , POLITICA E FEMMINISMO

12 marzo ore 17 – 18,30 iniziativa su piattaforma zoom in collaborazione con il Comune di Reggio Emilia nell'ambito della Rassegna “Primavera donna”

**LA STORIA SIAMO ANCHE NOI. DIALOGO CON LAURA ARTIOLI A PROPOSITO DEL LIBRO
CON GLI OCCHI DI UNA BAMBINA; MARIA CERVI MEMORIA PUBBLICA DELLA FAMIGLIA**

23 marzo inaugurazione della mostra itinerante

DOPO UN RACCONTO NE VIENE UN ALTRO

Mostra itinerante di presentazione del nuovo allestimento museale del Musco di Casa Cervi

1° MAGGIO. FESTA DELLE LAVORATRICI E DEI LAVORATORI

IL LABORATORIO TEATRALE

“ANTROPOCENE” PROGETTO DI RESIDENZA TEATRALE, A CURA DELLA COMPAGNIA “BABELONIA TEATRI”

IL CONVEGNO NAZIONALE

19 GIUGNO: Convegno nazionale “ 20 ANNI DI FESTIVAL TEATRALE DI RESISTENZA A CASA CERVI: IL TEATRO CIVILE DOPO LA PANDEMIA

LA MOSTRA

15 giugno - 30 agosto 2021 spazi museali di Casa Cervi esposizione *GIGLIOLA SARZI: SULLA LUNA E SULLA TERRA FATE LARGO AI SOGNATORI*

IL FESTIVAL

7 – 25 LUGLIO 2021 EDIZIONE DEL FESTIVAL DI RESISTENZA. 7 SERATE DI TEATRO CIVILE

PROGRAMMA

MERCOLEDÌ 7 LUGLIO 2021 INAUGURAZIONE DEL FESTIVAL

Ore 21.30 / *Spettacolo in concorso*

Tib Teatro (Belluno) "LA NAVE DOLCE" *testo e regia* Daniela Nicosia

VENERDÌ 9 LUGLIO

Ore 21.30 / *Spettacolo in concorso*

Liberaimago (Napoli) "CELESTE" *testo e regia* Fabio Pisano

MARTEDÌ 13 LUGLIO

Ore 21.30 / *Spettacolo in concorso*

Gigio Brunello (Treviso) "LUMI DALL'ALTO - CORSE CLANDESTINE IN CITTÀ" *di* Gigio Brunello e Gyula Molnar

GIOVEDÌ 15 LUGLIO

Ore 21.30 *Spettacolo in concorso*

(S)Blocco5 (Bologna) "20/20 PERFORMANCE/INSTALLAZIONE" *regia* Ivonne Capece

SABATO 17 LUGLIO

Ore 21.30 / *Spettacolo in concorso*

La Cavalcade en Scène (Milano/Svizzera) "ANNIE" *di e con* Marialice Tagliavini

MARTEDÌ 20 LUGLIO 2021

Ore 21.30 / *Spettacolo in concorso* Qui e Ora Residenza Teatrale (Bergamo) "I WILL SURVIVE" *un progetto di* Qui e Ora Residenza Teatrale, *testo e con* Francesca Albanese, Silvia Baldini, Laura Valli *regia* Marta Dalla Via

GIOVEDÌ 22 LUGLIO 2021 Ore 21.30 / *Spettacolo in concorso* Politheater (Perugia) "BUBIKOPE: TRAGEDIA COMICAPERPUZZI" *di* Fancelli – Tranter – Zigrino *regia* Neville Tranter

DOMENICA 25 LUGLIO Ore 21.00 Assegnazione del PREMIO "MUSEO CERVI - TEATRO PER LA MEMORIA" e del PREMIO GIGI DALIAGLIO DELLA GIURIA UNDER 30

IL CIRCUITO OFF – Il radicamento del Festival e le collaborazioni

-27 GIUGNO

Antropocene

a cura di Babilonia Teatri

Esito del laboratorio per giovani svoltosi dal 24 al 27 giugno

In collaborazione con La Corte Ospitale di Rubiera

-7 LUGLIO

Gigliola Sarzi. Sulla Luna e sulla Terra fate largo ai Sognatori - *Inaugurazione della mostra fotografica di* Monica Benassi Spazi espositivi del Museo Cervi, sino al 30 agosto

In collaborazione con Circuito Off di Fotografia Europea

-Ore 20.00 ARCADIA ASD-ANPI-ISTITUTO CERVI

Cose Preziose - Breve performance fra teatro e danza

regia Riccardo Callesi

-9 LUGLIO 2021 ore 19.30

Chômage Teatro "La Lezione" *regia* Alice Melloni

-13 LUGLIO 2021 ore 21.00

Pecado Lab / Officina Arti Audiovisive "Tempo Imperfetto" video Documentario

testo Mariangela Dosi

-20 LUGLIO 2021 ore 23.00

Verso Est Presentazione del libro di Chiara Boscaro e Marco Di Stefano (Editoria&Spettacolo)

Sono intervenuti gli autori Chiara Boscaro e Marco Di Stefano

e Damiano Pignedoli, autore della postfazione e membro della Giuria del Festival
22 LUGLIO ore 19.00

"Il Teatro dall'interno della sua pupilla"

Presentazione del libro di Gigi Dall'Aglio

25 LUGLIO 2021 ore 19.00

"20 anni di Teatro Civile a Casa Cervi"

Proiezione del video a cura di Istituto Cervi

1 SETTEMBRE 2021 ore 21.00

Taneto di Cattatico - Parco Rosselli

"Un salto da Nino. Abbecedario della Libreria del Teatro"

25 e 26 SETTEMBRE GIORNATE EUROPEE DEL PATRIMONIO

"TUTTI AL MUSEO CERVI" UNA VISITA, UN FILM, UNA MOSTRA

77° ANNIVERSARIO DELLA SCOMPARSA DI GENOEFFA COCCONI

14 NOVEMBRE 2021

"GENOEFFA COCCONI E LE ALTRE: IL CAMMINO DELLE DONNE VERSO LA DEMOCRAZIA"

SEMINARIO STORICO

25 NOVEMBRE 2021, UNA DATA DEL CALENDARIO E DUE ANNIVERSARI

Dalla rievocazione dell'arresto dei Cervi, una lezione di antifascismo

**28 DICEMBRE, ANNIVERSARIO DELLA FUCILAZIONE DEI SETTE FRATELLI CERVI E DI
QUARTO CAMURRI**

Dal 25 Novembre al 20 Dicembre —

ASPETTANDO IL NUOVO MUSEO



COORDINAMENTO
NAZIONALE ENTI LOCALI
PER LA PACE E I DIRITTI UMANI

Le principali attività realizzate

dal Coordinamento Nazionale degli Enti Locali per la Pace e i Diritti Umani

nel 2021

17 febbraio 2021 – Avvio del PerCorso di formazione online “E io avrò cura di te
- La cura, l’educazione civica e le cose da fare con gli studenti”

10 marzo 2021 - “L’educazione civica”

13 marzo 2021 – “Scriviamo insieme la nuova Agenda della pace delle nostre città”

24 marzo 2021 - “Le cose da fare con gli alunni e studenti”

7 aprile 2021 – Seminario di avvio del “Laboratorio di futuro”

15 aprile 2021 – Riunione online delle città aderenti alla Settimana civica “Noi come cittadini. Noi come popolo.” in programma dal 19 al 25 Aprile 2021

19 – 25 aprile 2021 – Settimana civica “Noi come cittadini. Noi come popolo” dedicata alla memoria di Luca Attanasio, ambasciatore italiano ucciso in Congo..”

19 aprile 2021 - Assemblea Grande dell’Educazione Civica. Tutti insieme per una buona educazione civica.

20 aprile 2021 – “Come sarà il mondo nel 2030?” All’interno della “Settimana civica” Incontro con Jean Fabre, esperto delle Nazioni Unite

22 aprile 2021 – “La sfida dell’educazione civica nelle Università italiane” – Seminario promosso in collaborazione con la Rete delle Università per la Pace

23 aprile 2021 – 1a Conferenza Nazionale “Le città per l’educazione civica”

11 maggio 2021 – Lancio dell'Appello "Facciamo pace a Gerusalemme"

24 maggio 2021 - Come sarà il mondo nel 2030?

25 maggio 2021 - Come sarà il mondo nel 2030?

25 maggio 2021 - Riunione online dei firmatari dell'Appello "Facciamo pace a Gerusalemme"

28 giugno 2021 - Riunione nazionale del Comitato organizzatore della Marcia Perugi-Assisi della pace e della fraternità del 10 ottobre

24 agosto 2021 - Avvio della campagna "Cittadini si diventa"

31 agosto 2021 - Seminario nazionale di progettazione del nuovo anno scolastico "Facciamo in modo che sia speciale!"

4 settembre 2021, Vicchio (FI) – Da Barbiana ad Assisi

6 settembre 2021 - Riunione nazionale del Comitato organizzatore della Marcia Perugi-Assisi della pace e della fraternità del 10 ottobre

24 settembre 2021, Perugia – Conferenza stampa di presentazione della Marcia Perugi-Assisi della pace e della fraternità

24 settembre 2021, Perugia – "La cura delle città della pace. Progettiamo insieme il futuro del nostro impegno"

30 settembre 2021, Assisi (PG) - Alla vigilia della Festa di San Francesco del 4 ottobre 2021, i frati francescani del Sacro Convento d'Assisi

4-10 ottobre 2021, Perugia - Una Settimana per la pace.

4 ottobre 2021 - Celebrazione della Festa di San Francesco, Patrono d'Italia

5 ottobre 2021, Perugia – "Doniamoci - Perché dobbiamo far crescere la società della cura"

6 ottobre 2021, Università di Parma – "Facciamo pace! Conferenza nazionale sulla cultura della pace"

7 ottobre 2021, Perugia - Da Barbiana ad Assisi

8, 9 e 10 ottobre 2021, Perugia – “I Care. Cura è il nuovo nome della cura”

8 ottobre 2021, Perugia – “Il futuro di noi tutti. La Generazione Z nel cantiere dei cantieri”.

8 ottobre 2021, Perugia – “Maratona contro tutte le guerre”

8 ottobre 2021, Perugia – “Solidarietà e Cooperazione Internazionale nei territori”.

9 ottobre 2021, Perugia – “Cura è il nuovo nome della pace. Verso il 2030: inauguriamo il decennio della cura”

9 ottobre 2021, Perugia – “1961-2021 In cammino per la pace. Con cura”.
Assemblea del comitato organizzatore della Marcia PerugiAssisi

9 ottobre 2021, Perugia – “I Care Africa” XII Convegno Internazionale di Chiama l’Africa

9 ottobre 2021, Perugia – “Cura e accuratezza nell’informazione”

10 ottobre 2021 - Marcia PerugiAssisi della pace e della fraternità “I care! Cura è il nuovo nome della pace”

12 novembre 2021 – Avvio della campagna “Scriviamo insieme la storia della Marcia PerugiAssisi”

19 novembre 2021, Perugia – Evento di consegna agli studenti delle prime classi dell’ITTS Alessandro Volta del Quaderno di Educazione Civica

22 dicembre 2021 – Avvio della campagna “Giovani costruttori di pace - Scegli in Servizio Civile”

* * *


Coordinamento Nazionale degli Enti Locali per la Pace e i Diritti Umani

Sede nazionale: via della Viola 1 (06122) Perugia

tel. 075/5722479 - fax 075/5721234

email info@entilocalipace.it - www.cittaperlapace.it

UN ANNO DI ATTIVITÀ



**CONFERENZA DEI PRESIDENTI
DELLE ASSEMBLEE LEGISLATIVE
DELLE REGIONI E DELLE
PROVINCE AUTONOME**



www.parlamentiregionali.it



segreteria@parlamentiregionali.it



+390636003673

Nel corso del 2021 la Conferenza ha continuato a porsi su un ulteriore livello di trasparenza – in merito all'utilizzo delle risorse di cui è dotata – per la gestione istituzionale ed amministrativa delle proprie attività. Da questo punto di vista, infatti, all'inizio di ogni anno, la Conferenza pubblica on line sul proprio sito la presente relazione, in cui sono raccolte tutte le attività espletate nel corso dell'anno solare precedente e tutti gli atti approvati. Sul sito sono altresì disponibili i dati relativi al bilancio consuntivo approvato.

La presente cronologia è, quindi, una sintesi delle attività svolte e promosse nel corso del 2021. Non ha carattere di esaustività. Vuole consegnare agli atti un'agenda del percorso di lavoro compiuto. Si è ritenuto opportuno segnalare gli incontri e gli appuntamenti di lavoro "istituzionali" e "tecnici" che la Conferenza ha promosso e/o ospitato quale sede di coordinamento a livello nazionale.

Tornando agli appuntamenti, in particolare nel corso del 2021 si sono svolti tra riunioni in presenza, call e videoconferenze:

- 9 Assemblee plenarie e 2 Coordinamenti delle Speciali;
- 5 Riunioni dell'Ufficio di Presidenza della Conferenza di incontri istituzionali con rappresentanti del Parlamento, del Governo e delle Istituzioni;
- 4 Audizioni presso Commissioni parlamentari;
- 3 Comitati permanenti e 2 Assemblee plenarie della CALRE;
- 9 Tavoli dei Segretari generali e 2 dei Segretari generali delle "Speciali";
- 6 Coordinamenti dei Presidenti dei CO.RE.COM.;
- 12 tra Riunioni dei Dirigenti dei CO.RE.COM. e di Tavoli di lavoro sui CO.RE.COM.;
- 3 Coordinamenti dei Difensori civici;
- 8 Coordinamenti degli Uffici Amministrativo-Contabili;
- 10 Riunioni del Gruppo di lavoro su Anticorruzione e Trasparenza;
- 4 Riunioni del Gruppo di lavoro sulla Privacy;
- 2 Riunioni del Coordinamento delle Commissioni Politiche europee;
- 5 Riunioni del Gruppo di lavoro Affari europei;
- 12 Riunioni, tra politiche e tecniche, del Coordinamento Commissioni ed Osservatori sul contrasto della criminalità organizzata e la promozione della legalità;
- 3 Audizioni del Coordinamento Commissioni ed Osservatori sul contrasto della criminalità organizzata e la promozione della legalità;
- 4 Riunioni del Coordinamento delle Commissioni salute;
- 4 Riunioni del Comitato Tecnico del Progetto CAPIRe e 2 Tavoli sulla valutazione;
- 3 Webinar del Progetto CAPIRe;
- 9 Riunioni dell'Osservatorio Legislativo Interregionale e alcuni gruppi di lavoro tematici;
- 2 Riunioni del Coordinamento degli Organismi per le Pari Opportunità;
- 1 Incontro del Coordinamento dei Garanti per le Persone private delle libertà personali;
- 5 Riunioni del Comitato scientifico per l'organizzazione del "Seminario di Venezia" con la Corte dei conti, sfociati nella due giorni del 5 e 6 novembre;
- 12 Staff meeting "straordinari" su varie tematiche.

Inoltre:

- 16 tra Seminari, Workshop, Convegni, Presentazioni Conferenze stampa e Iniziative organizzati dalla Conferenza o da altre Istituzioni in Italia e in Europa;
- 6 Bureau e 5 Plenarie del Comitato delle Regioni;
- 5 Riunioni della Delegazione Italiana al Comitato delle Regioni;
- 48 Riunioni delle Commissioni del Comitato delle Regioni;
- 7 Riunioni del Comitato tecnico di valutazione del Dipartimento Politiche europee.

Sono stati, infine, inseriti in calce i documenti maggiormente significativi approvati dalla Conferenza nel corso del 2021.

REGIONE EMILIA-ROMAGNA

Atti amministrativi

ASSEMBLEA LEGISLATIVA

Lea Maresca, Responsabile del SERVIZIO FUNZIONAMENTO E GESTIONE esprime, ai sensi dell'art.37, quarto comma, della L.R. n.43/2001 e della deliberazione dell'Ufficio di Presidenza n. 87/2017, parere favorevole di regolarità amministrativa di legittimità in relazione all'atto con numero di proposta UPA/2022/25

IN FEDE

Lea Maresca

REGIONE EMILIA-ROMAGNA

Atti amministrativi

ASSEMBLEA LEGISLATIVA

Leonardo Draghetti, Direttore generale della DIREZIONE GENERALE ASSEMBLEA LEGISLATIVA REGIONALE esprime, ai sensi dell'art.37, quarto comma, della L.R. n.43/2001 e della deliberazione dell'Ufficio di Presidenza n. 87/2017, parere favorevole di regolarità amministrativa di merito in relazione all'atto con numero di proposta UPA/2022/25

IN FEDE

Leonardo Draghetti

REGIONE EMILIA-ROMAGNA

Atti amministrativi

ASSEMBLEA LEGISLATIVA

XI Legislatura

Delibera Num. 24 del 19/05/2022

Seduta Num. 17

Firmato digitalmente dal Consigliere Segretario Bergamini Fabio

**ALLEGATO N. 1 AL
VERBALE DEL COLLEGIO DEI REVISORI DEI CONTI
N. 7 DEL 24.05.2022**

***ASSEMBLEA LEGISLATIVA
REGIONE EMILIA-ROMAGNA***

**RELAZIONE DELL'ORGANO DI REVISIONE
SULLA DELIBERA DELL'UFFICIO DI PRESIDENZA
DEL RENDICONTO DELLA GESTIONE
SULLO SCHEMA DI
RENDICONTO PER L'ESERCIZIO
FINANZIARIO 2021**

Sommario

1. GESTIONE FINANZIARIA.....	5
2. EVOLUZIONE DEL FONDO PLURIENNALE VINCOLATO NEL CORSO DEL 2021 ...	9
3. ENTRATE E SPESE NON RICORRENTI.....	11
4. VARIAZIONI DI BILANCIO	11
5. RISULTATO DI AMMINISTRAZIONE.....	11
6. VARIAZIONE DEI RESIDUI.....	13
7. CONCILIAZIONE DEI RISULTATI FINANZIARI.....	13
8. FONDO CREDITI DUBBIA ESIGIBILITÀ	14
9. FONDI SPESE E RISCHI FUTURI	14
10. ANALISI DELLE PRINCIPALI POSTE.....	15
11. ANALISI INDEBITAMENTO	17
12. ANALISI DELLA GESTIONE DEI RESIDUI.....	17
13. ANALISI E VALUTAZIONE DEBITI FUORI BILANCIO	18
14. TEMPESTIVITÀ DEI PAGAMENTI	18
15. CONTO ECONOMICO	19
16. STATO PATRIMONIALE	19
17. LA RELAZIONE SULLA GESTIONE.....	20
18. CONCLUSIONI.....	21

RELAZIONE SUL RENDICONTO 2021

Il Collegio regionale dei Revisori dei Conti dà atto di essere stato nominato, ai sensi di quanto disposto dalla L.R. n. 18/2012, nella seduta assembleare n. 167 con Deliberazione assembleare progr. n. 131 del 21 dicembre 2017 e con decorrenza a partire dal 1° gennaio 2018, mediante estrazione a sorte tra gli iscritti nell'Elenco dei candidati alla nomina a Revisori dei conti della Regione Emilia-Romagna, e sino al 31 dicembre 2022.

L'art. 3, comma 3, della L.R. n. 18/2012 attribuisce al Collegio dei Revisori la funzione di *“esprimere un parere sulle proposte di legge di approvazione del [...] rendiconto”* consistente nell'attestazione *“della corrispondenza del rendiconto alle risultanze della gestione”* e nel formulare *“rilievi, considerazioni e proposte tendenti a conseguire efficienza, efficacia ed economicità nella gestione”*. L'art. 72 del D.Lgs. n. 118/2011 prevede che *“Il Collegio dei revisori dei conti [...] svolge la funzione di vigilanza sulla regolarità contabile, finanziaria ed economica della gestione della regione, delle sue articolazioni organizzative dotate di autonomia contabile e di bilancio, compreso il Consiglio regionale, ove non sia presente un proprio organo di revisione”*.

Il Collegio dei Revisori dà atto di aver iniziato, singolarmente, l'esame dei documenti elencati nel prosieguo già nei giorni precedenti.

Il Collegio dei Revisori dei Conti:

- ricevuti, via *mail*, in data 19.05.2022 la deliberazione dell'Ufficio di Presidenza dell'Assemblea Legislativa n. 24 del 19.05.2022 e lo schema del Rendiconto per l'esercizio 2021, completi dei seguenti documenti obbligatori ai sensi del D. Lgs. n. 118/2011, della L.R. n. 40/2001 e del Regolamento interno di amministrazione e contabilità:
 - a) conto del bilancio;
 - b) conto economico;
 - c) stato patrimoniale;

e corredati dai seguenti allegati disposti dalla legge e/o necessari per il controllo:

- relazione sulla gestione dell'Ufficio di Presidenza al Rendiconto;
- delibera dell'Ufficio di Presidenza n. 18 del 1° aprile 2021 di riaccertamento ordinario dei residui attivi e passivi;
- deliberazione dell'Assemblea Legislativa n. 49 del 20 luglio 2021 di assestamento - prima variazione generale al bilancio di previsione per gli esercizi 2021-2022-2023;
- elenco dei residui attivi e passivi distinti per anno di provenienza e per capitolo;
- prospetto dimostrativo del risultato di amministrazione;
- il prospetto concernente la composizione, per missioni e programmi, del fondo pluriennale vincolato;

- il prospetto degli accertamenti per titoli, tipologie e categorie;
- il prospetto degli impegni per missioni, programmi e macroaggregati;
- la tabella dimostrativa degli accertamenti assunti nell'esercizio in corso e negli esercizi precedenti imputati agli esercizi successivi;
- la tabella dimostrativa degli impegni assunti nell'esercizio in corso e negli esercizi precedenti imputati agli esercizi successivi;
- il prospetto rappresentativo dei costi sostenuti per missione;
- il prospetto dei dati SIOPE;
- conto del tesoriere;
- conto degli agenti contabili;
- inventario generale;
- l'elenco dei crediti inesigibili, stralciati dal conto del bilancio, sino al compimento dei termini di prescrizione;
- attestazione dei tempi di pagamento (indicatori annuale e trimestrali);

considerato, inoltre, quanto previsto dall'art. 30, comma 1, della L.R. n. 11/2013 che prevede come allegati al rendiconto:

- l'elenco delle iniziative, manifestazioni, ecc. cui è stato concesso il patrocinio dell'Assemblea legislativa, o ai cui comitati d'onore l'Assemblea legislativa ha aderito;
- l'elenco delle iniziative cui sono stati assegnati i premi o sostegni di cui all'articolo 29, comma 4, lettere a), b) e c) della L.R. n. 11/2013;
- l'elenco delle associazioni, comitati e soggetti aventi personalità giuridica di carattere associativo cui l'Assemblea legislativa ha aderito, corredato da una sintesi dell'attività svolta da ciascuno di tali soggetti, dalla indicazione dell'ammontare delle eventuali quote associative, dall'indicazione e dalla motivazione di eventuali proposte di recesso;
- l'elenco degli enti, associazioni od istituzioni cui abbia deliberato di aderire a norma dell'articolo 27, comma 4, della L.R. n. 11/2013;

visto:

- il bilancio di previsione dell'esercizio 2021 con le relative delibere di variazione;
- le disposizioni dei Titoli I, III, IV e V del D.Lgs. n. 118/2011;
- l'art. 72 del D.Lgs. n. 118/2011 e gli artt. 3 e 5 della L.R. n. 18/2012;
- i principi contabili applicabili alla Regione per l'anno 2021;
- il Regolamento di amministrazione e contabilità approvato con deliberazione dell'Assemblea Legislativa n. 105 del 27.02.2013;
- che l'Ente risulta essere correttamente adempiente rispetto alla trasmissione degli schemi di

bilancio, dei dati contabili analitici, del piano degli indicatori e dei documenti allegati richiesti dalla BDAP rispetto ai bilanci di previsione e rendiconti;

tenuto conto:

- delle funzioni svolte in ottemperanza alle competenze di cui all'art. 72 del D.Lgs. n. 118/2011 e alla L.R. n. 18/2012 dal Collegio dei Revisori, il quale si è avvalso per il controllo di regolarità amministrativa e contabile di tecniche motivate di campionamento, come risulta dai relativi verbali;
- che il controllo contabile è stato svolto dal Collegio dei Revisori, nel corso dell'esercizio 2021, in assoluta indipendenza soggettiva e oggettiva nei confronti delle persone che determinano gli atti e le operazioni dell'Assemblea Legislativa;
- che il Collegio dei Revisori, nel corso dell'esercizio 2021, ha provveduto a verificare la regolarità e i presupposti delle variazioni di bilancio approvate nel corso dell'esercizio dall'Assemblea Legislativa, dal Responsabile Programmazione finanziaria e gestione della spesa e dai dirigenti;
- che le funzioni richiamate e i relativi pareri espressi dal Collegio dei Revisori risultano dettagliatamente riportati nei verbali dal n. 1 al n. 17 dell'anno 2021 e dal n. 1 al n. 5 dell'anno 2022 e nei relativi allegati;

riporta i risultati dell'analisi e le attestazioni sul rendiconto per l'esercizio 2021.

1. GESTIONE FINANZIARIA

Il Collegio dei Revisori, nel corso dell'esercizio 2021, ha verificato:

- la regolarità delle procedure per la contabilizzazione delle entrate e delle spese in conformità alle disposizioni di legge e regolamentari;
- la corrispondenza tra i dati riportati nel conto del bilancio con quelli risultanti dalle scritture contabili;
- il rispetto del principio della competenza finanziaria nella rilevazione degli accertamenti e degli impegni;
- la corretta rappresentazione del conto del bilancio nei riepiloghi e nei risultati di cassa e di competenza finanziaria;
- l'equivalenza tra gli accertamenti di entrata e gli impegni di spesa nelle partite di giro e nei servizi per conto terzi;
- il rispetto del contenimento e riduzione delle spese di personale e dei vincoli sulle assunzioni;
- che risultano emessi n. 1053 reversali e n. 1444 mandati;

- che i mandati di pagamento risultano emessi in forza di provvedimenti esecutivi e sono regolarmente estinti;
- che l'Assemblea Legislativa non è ricorsa a indebitamento;
- che gli agenti contabili, in attuazione dell'art. 139 del D. Lgs. 174/2016, hanno reso il conto della loro gestione allegando i documenti previsti;
- che i pagamenti e le riscossioni, sia in conto competenza che in conto residui, coincidono con il conto del tesoriere dell'Assemblea.

Saldo di cassa economale

Cassa Economale dell'Assemblea Legislativa della Regione Emilia-Romagna

CONTO GIUDIZIALE anno 2021

Verifica di Cassa al 1°.01.2021	
Cassa contanti	-
Spese reintegro cassa	-
Anticipazioni	-
Conto corrente Bancario	-
Debiti ritenute erariali	-
Debiti ritenute previdenziali	-
IVA Split payment	-
Totale	-

Dotazione Cassa Economale anno 2021

30.000,00

Operazioni sospese al 1°.01.2021	
Saldo al 01.01.2021 Conto bancario sistema informatico	
Operazioni sospese (Competenze per oneri bancari a debito registrate a gennaio 2021)	-10,15
Saldo al 01.01.2021 Conto bancario	-10,15

Movimenti Conto corrente anno 2021			
c/c n. 000105126190	Entrate c/c Cassa	Uscite c/c Cassa	Saldo
Saldo al 1°.01.2021	-	10,15	- 10,15
Gennaio	30.000,00	25,14	29.964,71
Febbraio		16,00	29.948,71
Marzo	51,29	21,77	29.978,23
Aprile	2,00	26,66	29.953,57
Maggio		141,57	29.812,00
Giugno		180,34	29.631,66
Luglio	358,34	24,93	29.965,07
Agosto		439,66	29.525,41
Settembre		28,64	29.496,77
Ottobre	745,83	242,60	30.000,00
Novembre		130,79	29.869,21
Dicembre	302,78	30.182,49	- 10,50

Operazioni sospese al 31.12.2021	
Saldo al 31.12.2021 Conto bancario sistema informatico	-
Operazioni sospese (Competenze per oneri bancari sul c/c a debito, registrate a gennaio 2022)	10,50
Saldo al 31.12.2021 Conto bancario	- 10,50

Verifica di Cassa al 31.12.2021			
Cassa contanti			-
Spese reintegro cassa			-
Anticipazioni			-
Conto corrente Bancario			-
Debiti ritenute erariali			-
Debiti ritenute previdenziali			-
IVA Split payment			-
Totale			-
Dotazione Cassa Economale			-

L'Assemblea legislativa ha proceduto al riversamento in Tesoreria, entro la fine dell'anno 2021, dei fondi anticipati e non spesi, ai sensi di quanto previsto dal suddetto Allegato n. 4/2 al D.Lgs. n. 118/2011.

Risultato della gestione di competenza

Il risultato finale della gestione di competenza presenta un avanzo di euro **722.984,62**, come risulta dai seguenti elementi:

RISULTATO DELLA GESTIONE DI COMPETENZA	
	2021
Accertamenti di competenza (+)	21.958.188,71
Impegni di competenza (-)	21.428.030,25
Saldo (avanzo) di competenza	530.158,46
Quota di FPV iscritta in entrata al 01/01 (+)	1.549.691,82
Impegni confluiti nel FPV al 31/12 (-)	1.356.865,66
Saldo gestione di competenza	722.984,62

La suddivisione tra gestione corrente e in c/capitale del risultato di gestione di competenza 2021, integrata con la quota di avanzo dell'esercizio precedente applicata al bilancio, è la seguente:

Descrizione	Segno	Competenza 2021
Utilizzo risultato di amministrazione destinato al finanziamento delle spese correnti e al rimborso di prestiti	(+)	4.143.474,99
Ripiano disavanzo di amministrazione esercizio precedente	(-)	0
Fondo pluriennale vincolato per spese correnti iscritto in entrata	(+)	1.198.468,60
Entrate titoli 1-2-3	(+)	18.488.667,23
Entrate in conto capitale per Contributi agli investimenti direttamente destinati al rimborso dei prestiti da amministrazioni pu	(+)	0
Entrate Titolo 4.03 - Altri trasferimenti in conto capitale	(+)	0
Entrate in c/capitale destinate all'estinzione anticipata di prestiti	(+)	0
Entrate per accensioni di prestiti destinate all'estinzione anticipata di prestiti	(+)	0
Entrate di parte capitale destinate a spese correnti in base a specifiche disposizioni di legge o dei principi contabili	(+)	0
Spese correnti	(-)	17.208.415,40
- di cui spese correnti non ricorrenti finanziate con utilizzo del risultato di amministrazione		1.030.178,42
Fondo pluriennale vincolato di parte corrente (di spesa)	(-)	832.205,16
Spese Titolo 2.04 - Altri trasferimenti in conto capitale	(-)	0
Fondo pluriennale vincolato di spesa - titolo 2.04 Altri trasferimenti in conto capitale	(-)	0
Variazioni di attività finanziarie - equilibrio complessivo (se negativo)	(-)	0
Rimborso prestiti	(-)	0
- di cui per estinzione anticipata di prestiti		0
Fondo anticipazioni di liquidità	(-)	0
A/1) Risultato di competenza di parte corrente		5.789.990,26
- Risorse accantonate di parte corrente stanziare nel bilancio dell'esercizio 2021	(-)	251.094,58
- Risorse vincolate di parte corrente nel bilancio	(-)	618.675,16
A/2) Equilibrio di bilancio di parte corrente		4.920.220,52
- Variazione accantonamenti di parte corrente effettuata in sede di rendiconto (+)/(-)	(-)	0
A/3) Equilibrio complessivo di parte corrente		4.920.220,52
Utilizzo risultato di amministrazione per il finanziamento di spese d'investimento	(+)	349.100,00
Fondo pluriennale vincolato per spese in conto capitale iscritto in entrata	(+)	351.223,22

Entrate in conto capitale (Titolo 4)	(+)	0
Entrate Titolo 5.01.01 - Alienazioni di partecipazioni	(+)	0
Entrate per accensioni di prestiti (titolo 6)	(+)	0
Entrate in conto capitale per Contributi agli investimenti direttamente destinati al rimborso dei prestiti da amministrazioni pu	(-)	0
Entrate in c/capitale destinate all'estinzione anticipata di prestiti	(-)	0
Entrate di parte capitale destinate a spese correnti in base a specifiche disposizioni di legge o dei principi contabili	(-)	0
Entrate per accensioni di prestiti destinate all'estinzione anticipata di prestiti	(-)	0
Entrate Titolo 4.03 - Altri trasferimenti in conto capitale	(-)	0
Spese in conto capitale	(-)	750.093,37
Fondo pluriennale vincolato in c/capitale (di spesa)	(-)	524.660,50
Spese Titolo 3.01.01 - Acquisizioni di partecipazioni e conferimenti di capitale	(-)	0
Fondo pluriennale vincolato per Acquisizioni di partecipazioni e conferimenti di capitale (di spesa)	(-)	0
Spese Titolo 2.04 - Altri trasferimenti in conto capitale	(+)	0
Fondo pluriennale vincolato di spesa - titolo 2.04 Altri trasferimenti in conto capitale	(+)	0
Disavanzo derivante da debito autorizzato e non contratto ripianato con accensione di prestiti	(-)	0
Variazioni di attività finanziarie - equilibrio complessivo (se positivo)	(+)	0
B1) Risultato di competenza in c/capitale		-574.430,65
- Risorse accantonate in c/capitale stanziare nel bilancio dell'esercizio 2021	(-)	0
- Risorse vincolate in conto capitale nel bilancio	(-)	0
B/2) Equilibrio di bilancio in c/capitale		-574.430,65
- Variazione accantonamenti in c/capitale effettuata in sede di rendiconto (+)/(-)	(-)	0
B/3) Equilibrio complessivo in c/capitale		-574.430,65
di cui Disavanzo da debito autorizzato e non contratto formatosi nell'esercizio		0
Utilizzo risultato di amministrazione per l'incremento di attività finanziarie	(+)	0
Fondo pluriennale vincolato per incremento di attività finanziarie iscritto in entrata	(+)	0
Entrate titolo 5.00 - Riduzioni attività finanziarie	(+)	0
Spese titolo 3.00 - Incremento attività finanziarie	(-)	0
Fondo pluriennale vincolato per incremento di attività finanziarie (di spesa)	(-)	0
Entrate Titolo 5.01.01 - Alienazioni di partecipazioni	(-)	0
Spese Titolo 3.01.01 - Acquisizioni di partecipazioni e conferimenti di capitale	(+)	0
Fondo pluriennale vincolato per Acquisizioni di partecipazioni e conferimenti di capitale (di spesa)	(+)	0
C/1) Variazioni attività finanziaria - saldo di competenza		0
- Risorse accantonate - attività finanziarie stanziare nel bilancio dell'esercizio 2021	(-)	0
- Risorse vincolate - attività finanziarie nel bilancio	(-)	0
C/2) Variazioni attività finanziaria - equilibrio di bilancio		0
- Variazione accantonamenti in c/capitale effettuata in sede di rendiconto (+)/(-)	(-)	0
C/3) Variazioni attività finanziaria - equilibrio complessivo		0
D/1) RISULTATO DI COMPETENZA (D/1 = A/1 + B/1)		5.215.559,61
D/2) EQUILIBRIO DI BILANCIO (D/2 = A/2 + B/2)		4.345.789,87
D/3) EQUILIBRIO COMPLESSIVO (D/3 = A/3 + B/3)		4.345.789,87
di cui Disavanzo da debito autorizzato e non contratto formatosi nell'esercizio		0
Saldo corrente ai fini della copertura degli investimenti pluriennali delle Regioni a statuto ordinario		0
A/1) Risultato di competenza di parte corrente		5.789.990,26
Utilizzo risultato di amministrazione destinato al finanziamento di spese correnti ricorrenti e al rimborso di prestiti	(-)	4.143.474,99
Entrate non ricorrenti che non hanno dato copertura a impegni	(-)	0
Fondo pluriennale vincolato per spese correnti iscritto in entrata al netto delle componenti non vincolate derivanti dal riacer	(-)	0

Entrate titoli 1-2-3 destinate al finanziamento del SSN	(-)	0
Spese correnti finanziate da entrate destinate al SSN	(+)	0
Equilibrio di parte corrente ai fini della copertura degli investimenti plurienn.		1.646.515,27

2. EVOLUZIONE DEL FONDO PLURIENNALE VINCOLATO NEL CORSO DEL 2021

Il Fondo pluriennale vincolato nasce dall'applicazione del principio della competenza finanziaria di cui all'allegato 4/2 al D.Lgs. n. 118/2011 per rendere evidente all'Assemblea la distanza temporale intercorrente tra l'acquisizione dei finanziamenti e l'effettivo impiego di tali risorse.

Il Collegio dei Revisori, nel corso dell'esercizio 2021, ha verificato con la tecnica del campionamento:

- la fonte di finanziamento del FPV di parte corrente e di parte capitale;
- la sussistenza dell'accertamento di entrata relativo a obbligazioni attive scadute ed esigibili che contribuiscono alla formazione del FPV;
- la costituzione del FPV in presenza di obbligazioni giuridiche passive perfezionate;
- la formulazione di adeguati cronoprogrammi di spesa in ordine alla imputazione e re-imputazione di impegni e di residui passivi coperti dal FPV;
- l'esigibilità dei residui passivi coperti da FPV negli esercizi 2021-2022-2023 di riferimento.

La composizione del FPV finale al 31/12/2021 è la seguente:

Fondo pluriennale vincolato		
	01/01/2021	31/12/2021
Fondo pluriennale vincolato - parte corrente	1.198.468,60	832.205,16
Fondo pluriennale vincolato - parte capitale	351.223,22	524.660,50
Totale	1.549.691,82	1.356.865,66

La composizione del FPV di parte capitale finale 31/12/2021 è la seguente:

Intervento	Fonti di finanziamento
Spese informatiche (euro 229.958,66)	Entrate regionali
Spese per il proseguimento del piano di ammodernamento della sede assembleare (euro 294.701,84)	Entrate regionali

È stata verificata l'esatta corrispondenza tra le entrate a destinazione specifica o vincolata e le relative spese impegnate in conformità alle disposizioni di legge, come si desume dal seguente prospetto:

Entrate dalla Giunta Regionale per il funzionamento della Consulta per gli emiliano-romagnoli nel mondo	408.000,00	259.185,06
Trasferimenti dall'UE	46.000,00	19.973,43
Trasferimenti da AGCOM	182.240,38	149.169,68
Entrate da sentenze e decreti per att. Antidiscriminatoria	20.000,00	0,00
Totale	656.240,38	428.328,17

Il Collegio rileva che tra le entrate si registra una quota vincolata derivante dall'attività di promozione e da azioni in materia di attività antidiscriminatorie promosse dalla Consigliera di parità.

Nel dettaglio, per le entrate a destinazione specifica e le relative spese, si evidenzia la seguente situazione, tenuto conto delle quote non utilizzate negli anni precedenti:

Tipologia di entrata	Entrata accertata	Quota avanzo derivante dagli esercizi precedenti e FPV 2020	Di cui FPV	Spesa Impegnata	Quota avanzo da assegnare alla Consulta nell'esercizio 2021 ivi comprese le economie da residui pregressi
Entrata da G.R. per il funzionamento della Consulta E-R. nel mondo	408.000,00	169.898,19	33.710,50	259.185,06	387.069,36
Trasferimenti dall'UE	46.000,00	17.896,85	0,00	19.973,43	43.923,42
Trasferimenti da AGCOM	182.240,38	144.872,57	18.586,51	149.169,58	161.784,51
Entrate da decreti e sentenze - Consigliera di parità	20.000,00	0,00	0,00	0,00	20.000,00

Il Collegio dei Revisori prende atto che, tra gli altri vincoli, vanno aggiunte le quote di accantonamento da sequestri conservativi per 13.811,05 euro; il fondo iniziale di 33.158,64 euro ha subito un decremento di 19.347,59 euro in seguito alla chiusura della posizione debitoria di un ex consigliere, attraverso la stipulazione di un accordo transattivo.

Il Collegio rileva che nell'allegato a/2 al risultato di amministrazione sono riportate le economie da residui pregressi e da cancellazione di impegni finanziati dal FPV, così distribuite:

Da residui:

- Fondi AGCOM 1.096,54 euro;
- Consulta degli Emiliano-romagnoli nel mondo 6.816,73 euro.

Da FPV:

- Fondi AGCOM 1.331,20 euro;
- Consulta degli Emiliano-romagnoli nel mondo 95.250,00 euro.

3. ENTRATE E SPESE NON RICORRENTI

Nell'esercizio 2021 non sussistono entrate non ricorrenti.

Sono stati invece finanziati dall'avanzo di amministrazione i seguenti capitoli di spesa aventi la codifica "spese correnti non ricorrenti":

- il capitolo "Versamento quota parte avanzo di amministrazione alla Giunta regionale" è stato finanziato con l'assestamento di bilancio 2021, con una quota parte del risultato di amministrazione, per l'importo di 1.000.000,00 euro, regolarmente impegnato e versato alla Giunta.
- Il capitolo "Fondo crediti di dubbia e difficile esazione" è stato finanziato con l'utilizzo di una quota di avanzo per 30.178,42 euro proveniente dall'esercizio 2020, il fondo è stato successivamente adeguato, con risorse aggiuntive, sempre in occasione dell'assestamento di bilancio.

4. VARIAZIONI DI BILANCIO

Variazioni di bilancio totali	N°
di cui variazioni di Consiglio	1
di cui variazioni di U.P. con i poteri del consiglio a ratifica ex art. 175 c. 4 Tuel	
di cui variazioni di U.P. con i poteri propri ex art. 175 comma 5 bis Tuel	6
di cui variazioni responsabile servizio finanziario ex art. 175 c. 5 quater Tuel	11
di cui variazioni altri responsabili se previsto dal regolamento di contabilità	

5. RISULTATO DI AMMINISTRAZIONE

Il risultato di amministrazione dell'esercizio 2021, presenta un avanzo di euro 5.413.542,43 come risulta dai seguenti elementi:

		GESTIONE		
		RESIDUI	COMPETENZA	TOTALE
Fondo cassa al 1° gennaio 2021				8.059.861,39
RISCOSSIONI	(+)	133.612,65	21.406.900,18	21.540.512,83
PAGAMENTI	(-)	1.700.996,78	19.243.728,69	20.944.725,47
SALDO DI CASSA AL 31 DICEMBRE 2021	(=)			8.655.648,75
PAGAMENTI per azioni esecutive non regolarizzate al 31 dicembre 2021	(-)			0,00
FONDO DI CASSA AL 31 DICEMBRE 2021	(=)			8.655.648,75
RESIDUI ATTIVI	(+)	20.900,57	551.288,53	572.189,10
<i>di cui derivanti da accertamenti di tributi effettuati sulla base della stima del dipartimento delle finanze</i>				0,00
RESIDUI PASSIVI	(-)	273.128,20	2.184.301,56	2.457.429,76
FONDO PLURIENNALE VINCOLATO PER SPESE CORRENTI	(-)			832.205,16
FONDO PLURIENNALE VINCOLATO PER SPESE IN CONTO CAPITALE	(-)			524.660,50
RISULTATO DI AMMINISTRAZIONE AL 31 DICEMBRE 2021 (A)	(=)			5.413.542,43

La parte accantonata, vincolata e destinata al 31/12/2021 è così distinta:

fondo crediti di dubbia esigibilità al 31.12.2021	281.273,00
fondo restituzione contributi versati da Consiglieri regionali al 31.12.2021	1.314.161,82
fondo accantonamento assicurazioni al 31.12.2021	20.000,00
fondo rinnovi contrattuali al 31.12.2021	
altri fondi spese e rischi futuri	590.000,00
TOTALE PARTE ACCANTONATA (B)	2.205.434,82

Quota proveniente da trasferimenti di AGCOM	161.784,51
Avanzo vincolato (Consulta Emiliano-romagnoli nel mondo)	387.069,36
Trasferimenti da UE per Centro Europe	43.923,42
Accantonamento per quote da sequestri	13.811,05
Altro	20.000,00
TOTALE PARTE VINCOLATA (C)	626.588,34

TOTALE PARTE DESTINATA (D)	0,00
-----------------------------------	-------------

TOTALE PARTE DISPONIBILE (E=A-B-C-D)	2.581.519,27
---------------------------------------------	---------------------

EVOLUZIONE DEL RISULTATO D'AMMINISTRAZIONE			
	2019	2020	2021
Risultato di amministrazione (+/-)	4.771.651,50	4.492.574,99	5.413.542,43
di cui:			

a) Parte accantonata	2.360.869,82	2.011.048,24	2.205.434,82
b) Parte vincolata	273.355,87	365.826,25	626.588,34
c) Parte destinata a investimenti			
e) Parte disponibile (+/-)	2.137.425,81	2.115.700,50	2.581.519,27

L'avanzo di amministrazione rilevato al 31/12/2020 è stato così utilizzato nel corso dell'esercizio 2021:

Applicazione dell'avanzo nel 2021	Avanzo vincolato	Avanzo per spese in c/capitale	Fondo svalutaz. crediti	Avanzo non vincolato	Totale
Spesa corrente	365.826,25			473.600,50	839.426,75
Spesa corrente a carattere non ripetitivo					-
Debiti fuori bilancio					-
Estinzione anticipata di prestiti					-
Spesa in c/capitale				349.100,00	349.100,00
altro				3.304.048,24	3.304.048,24
Totale avanzo utilizzato	-	-	-	-	4.492.574,99

6. VARIAZIONE DEI RESIDUI

L'entità dei residui iscritti dopo il riaccertamento ordinario ha subito la seguente evoluzione:

Residui attivi	Accertamenti 2021	Riscossioni c/competenza	Accertamenti mantenuti nel 2021	Accertamenti reimputati
	21.958.188,71	21.406.900,18	551.288,53	0,00
Residui passivi	Impegni 2021	Pagamenti in c/competenza	Impegni mantenuti nel 2021	Impegni reimputati
	22.784.895,91	19.243.728,69	2.184.301,56	1.356.865,66

7. CONCILIAZIONE DEI RISULTATI FINANZIARI

La conciliazione tra il risultato della gestione di competenza e il risultato di amministrazione scaturisce dai seguenti elementi:

RISCONTRO RISULTATI DELLA GESTIONE		
Gestione di competenza		2021
Totale accertamenti di competenza (+)		21.958.188,71
Totale impegni di competenza (-)		21.428.030,25
SALDO GESTIONE COMPETENZA		530.158,46
Gestione dei residui		
Maggiori residui attivi riaccertati (+)		
Minori residui attivi riaccertati (-)		172,31
Minori residui passivi riaccertati (+)		198.155,13
SALDO GESTIONE RESIDUI		197.982,82
Riepilogo		
SALDO GESTIONE COMPETENZA		530.158,46
SALDO GESTIONE RESIDUI		197.982,82
VARIAZ. DIFFERENZA FONDO PLURIENNALE VINCOLATO		192.826,16
AVANZO ESERCIZI PRECEDENTI APPLICATO		4.492.574,99
AVANZO ESERCIZI PRECEDENTI NON APPLICATO		
RISULTATO DI AMMINISTRAZIONE 2021		5.413.542,43

8. FONDO CREDITI DUBBIA ESIGIBILITÀ

L'Assemblea Legislativa con l'asestamento del bilancio di previsione 2021-2023 ha provveduto ad aggiornare il fondo crediti di dubbia esigibilità.

La media semplice degli incassi degli ultimi 5 anni rispetto all'accertato delle entrate extratributarie del titolo 3, è superiore al 66% pertanto l'accantonamento al FCDE si potrebbe attestare al 33-34%. Per ragioni di prudenza, l'Assemblea ha preferito accantonare al fondo la somma complessiva di euro 281.273,00 pari al 62% dell'importo complessivo accertato di 453.665,63 euro, considerando anche la quota dei residui attivi derivanti dai recuperi di somme accertate l'anno precedente, al netto della somma recuperata con l'accordo transattivo di 13.798,14 euro, entrata certa in quanto trattenuta e accantonata nel relativo fondo. Le restanti risorse, provenendo da amministrazioni pubbliche, sono state escluse dall'accantonamento a titolo di FCDE, come disciplinato nell'allegato 4/2 "Principio contabile applicato concernente la contabilità finanziaria" al D.Lgs. n.118/11.

9. FONDI SPESE E RISCHI FUTURI

I fondi accantonati risultano essere i seguenti:

- Fondo restituzione contributi versati da Consiglieri regionali al 31/12/2021 € 1.314.161,82
- Fondo accantonamento assicurazioni al 31/12/2021 € 20.000,00
- Fondo rischi da contenzioso € 590.000,00

Il Collegio rileva che il fondo restituzione contributi versati dai consiglieri ha avuto un utilizzo di 56.708,00 euro.

Rimangono invariati i restanti fondi.

10. ANALISI DELLE PRINCIPALI POSTE

Entrate

La voce trasferimenti correnti nell'anno 2021 presenta i seguenti scostamenti rispetto agli anni 2019 e 2020: [

TRASFERIMENTI CORRENTI			
<i>TIPOLOGIA VOCE</i>	<i>Rendiconto 2019</i>	<i>Rendiconto 2020</i>	<i>Rendiconto 2021</i>
Trasferimenti correnti da Amministrazioni Pubbliche	182.240,38	182.240,38	182.240,38
Trasferimenti da Amm. Locali	17.240.884,00	17.648.884,00	17.648.884,00
Trasferimenti correnti da UE e dal resto del mondo	34.000,00	34.000,00	46.000,00
Totale entrate Titolo II	17.457.124,38	17.865.124,38	17.877.124,38

Il Collegio rileva un incremento dei fondi provenienti dalla UE , in seguito alla pandemia da COVID-19, la Commissione Europea ha deciso di integrare il contributo con una sovvenzione straordinaria.

La voce entrate extratributarie accertate nell'anno 2021 presenta i seguenti scostamenti rispetto agli anni 2019 e 2020:

	<i>Rendiconto 2019</i>	<i>Rendiconto 2020</i>	<i>Rendiconto 2021</i>
Interessi attivi	2.637,23	2.397,53	3.847,59
Rimborsi e altre entrate correnti	132.869,09	117.772,64	607.596,26
Totale entrate Titolo III	135.506,32	120.170,17	611.443,85

Il Collegio rileva maggiori entrate in seguito agli accertamenti di sentenze definitive di condanna emesse dalla Corte dei Conti nei confronti di ex consiglieri.

La voce Entrate per conto terzi e partite di giro, nell'anno 2021, presenta i seguenti scostamenti rispetto agli anni 2019 e 2020:

ENTRATE PER CONTO TERZI E PARTITE DI GIRO			
	<i>Rendiconto 2019</i>	<i>Rendiconto 2020</i>	<i>Rendiconto 2021</i>
Entrate per partite di giro	3.449.042,91	3.461.432,83	3.413.083,36
Entrate per conto terzi	19.841,91	5.167,96	56.438,12
Totale entrate Titolo IX	3.468.884,82	3.466.600,79	3.469.521,48

Il Collegio rileva nelle entrate per conto terzi un incremento per la registrazione delle somme dovute al Ministero dell'Economia e delle Finanze per le spese di giustizia derivanti dalle sentenze di condanna emesse dalla Corte dei Conti nei confronti di ex consiglieri, per i quali l'Assemblea legislativa è responsabile del procedimento per il recupero e versamento delle somme.

Spese

Spese correnti

La comparazione delle spese correnti, riclassificate per macroaggregati, impegnate negli ultimi due esercizi evidenzia:

Macroaggregati		rendiconto 2020	rendiconto 2021	variazione
101	redditi da lavoro dipendente	2.731,06	6.860,03	4.128,97
102	imposte e tasse a carico ente	52.418,32	51.487,10	-931,22
103	acquisto beni e servizi	9.522.195,27	10.153.828,70	631.633,43
104	trasferimenti correnti	6.984.498,38	6.779.033,60	-205.464,78
105	trasferimenti di tributi			0,00
106	fondi perequativi			0,00
107	interessi passivi			0,00
108	altre spese per redditi di capitale			0,00
109	Rimborsi e poste correttive	68.119,43	84.557,37	16.437,94
110	altre spese correnti	120.266,49	132.653,60	12.387,11
TOTALE		16.750.228,95	17.208.420,40	458.191,45

La voce spese in conto capitale nell'anno 2021 presenta i seguenti scostamenti rispetto all'anno 2020:

SPESE IN CONTO CAPITALE			
	Rendiconto 2020	Rendiconto 2021	Variazione
Investimenti fissi lordi e acquisto di terreni	1.206.276,15	750.093,37	-456.182,78
Totale spese in c/capitale	1.206.276,15	750.093,37	-456.182,78

Il Collegio rileva una diminuzione degli investimenti dovuta essenzialmente al fatto che negli anni precedenti l'Assemblea ha realizzato interventi straordinari di ammodernamento della sede assembleare, iniziati nel corso del 2019 e realizzati pienamente nel 2020.

Spese per il personale

L'Assemblea Legislativa non sostiene spese per il personale in quanto queste ultime, a decorrere dal 2015, sono iscritte sul bilancio della Giunta regionale.

La voce "spesa di personale" pari a euro 6.860,03 sostenuta nell'anno 2021, (*macroaggregato 101 "Redditi da lavoro dipendente"*) si riferisce agli oneri INPS e INAIL a carico dell'Ente, riferiti ai contratti di collaborazione coordinata e continuativa attivati per le strutture speciali e per le strutture ordinarie. Rispettivamente la spesa sostenuta per collaborazioni coordinate e continuative ammonta a euro 42.574,00 ed euro 11.140,00. Le consulenze attivate per le strutture speciali ammontano ad euro 340.500,00.

Spese per acquisto beni, prestazione di servizi e utilizzo di beni di terzi

L'Ente, nel corso dell'esercizio 2021, non ha adottato la deliberazione dell'Ufficio di Presidenza di *"Definizione dei tetti di spesa dell'Assemblea legislativa per incarichi di studio, consulenza, collaborazioni delle strutture ordinarie e convegni, pubblicità e rappresentanza in applicazione del D.L. 31/05/2010 n. 78, convertito con modificazioni nella L. 30/07/2010 n. 122 e D.L. 24/04/2014 N. 66 convertito con Legge 23 giugno 2014 n. 89"*, in quanto il Decreto legge 124/2019 convertito in Legge n. 157/2019 ha previsto che *"a decorrere dall'anno 2020, alle regioni, alle province autonome di Trento e di Bolzano, agli enti locali e ai loro organismi e enti strumentali come definiti dall'articolo 1, comma 2, del decreto legislativo 23 giugno 2011, n. 118, nonché ai loro enti strumentali in forma societaria, cessano di applicarsi le norme in materia di contenimento e di riduzione della spesa di cui all'articolo 6, comma 7,8,9,12 e 13, del decreto-legge 31 maggio 2010, n. 78, convertito, con modificazioni, dalla legge 30 luglio 2010, n. 122"*.

11. ANALISI INDEBITAMENTO

L'Assemblea Legislativa non è ricorsa a indebitamento ai sensi dell'art. 62 del D.Lgs. n. 118/2011.

12. ANALISI DELLA GESTIONE DEI RESIDUI

Il Collegio dei Revisori ha verificato il rispetto dei principi e dei criteri di determinazione dei residui attivi e passivi disposti dall'art. 60 del D. Lgs. n. 118/2011, dagli artt. 45, 60 e 61 della L.R. n. 40/2001 e dagli artt. 29 e 40 del Regolamento interno di amministrazione e contabilità.

L'Assemblea ha provveduto al riaccertamento ordinario dei residui attivi e passivi al 31/12/2021 con delibera UP n. 21 del 14 aprile 2022.

Con tale atto si è provveduto all'eliminazione dei residui attivi e passivi per i seguenti importi:

- residui attivi per euro 572.189,10;

- residui passivi per euro 2.457.429,76

Dall'analisi dei residui per anno di provenienza risulta quanto segue:

	2015 e precedenti	2016	2017	2018	2019	2020	2021	totale
Titolo 1								0,00
Titolo 2							99.920,09	99.920,09
Titolo 3						16.300,63	404.300,88	420.601,51
Titolo 4								0,00
Titolo 5								0,00
Titolo 6								0,00
Titolo 7								0,00
Titolo 9	671,39	3.928,55					47.067,56	51.667,50
TOTALE	671,39	3.928,55		0,00	0,00	16.300,63	551.288,53	572.189,10

	2015 e precedenti	2016	2017	2018	2019	2020	2021	totale
Titolo 1	817,06	2.783,33	12.750,06	17.535,12	124.833,99	113.706,48	1.950.403,78	2.222.829,82
Titolo 2							186.830,22	186.830,22
Titolo 3								0,00
Titolo 4								0,00
Titolo 5								0,00
Titolo 7			702,16			0,00	47.067,56	47.769,72
TOTALE	817,06	2.783,33	13.452,22	18.237,28	124.833,99	113.706,48	2.184.301,56	2.457.429,76

13. ANALISI E VALUTAZIONE DEBITI FUORI BILANCIO

L'Assemblea Legislativa non ha debiti fuori bilancio.

14. TEMPESTIVITÀ DEI PAGAMENTI

Il Collegio dà atto che l'Ente ha provveduto a pubblicare, entro i termini di legge, l'indicatore annuale dei propri tempi medi di pagamento relativo agli acquisti di beni, servizi, prestazioni professionali e forniture, nonché l'ammontare complessivo dei debiti e il numero delle imprese creditrici in ossequio a quanto disposto dall'art. 33 del D.Lgs. n. 33/2013. A tal riguardo, l'indicatore annuale dei propri tempi medi di pagamento relativo all'anno 2021 è risultato pari a – 17,48 giorni. Con riferimento, poi, all'ammontare complessivo dei debiti e al numero delle imprese creditrici, i debiti ammontano a euro 21.621,43 per n. 2 imprese creditrici. Mentre i pagamenti relativi alle transazioni commerciali effettuati dopo la scadenza dei termini previsti dal D. Lgs 231/2002, nel corso del 2021, ammontano a 298.966,37 euro.

15. CONTO ECONOMICO

Il conto economico evidenzia i componenti positivi e negativi della gestione di competenza economica dell'esercizio considerato, rilevati dalla contabilità economico-patrimoniale, nel rispetto del principio contabile generale n. 17 di cui all'allegato n. 1 al D.Lgs. n. 118/2011 e del principio applicato della contabilità economico-patrimoniale di cui all'allegato n. 4/3 al D.Lgs. n. 118/2011.

		2021
A	componenti positivi della gestione	18.510.953,06
B	componenti negativi della gestione	18.124.556,37
	Risultato della gestione	386.396,69
C	Proventi ed oneri finanziari	3.847,59
	<i>proventi finanziari</i>	
	<i>oneri finanziari</i>	
D	<i>Rettifica di valore attività finanziarie</i>	
	<i>Rivalutazioni</i>	-
	<i>Svalutazioni</i>	-
	Risultato della gestione operativa	390.244,28
E	proventi straordinari	213.885,61
E	oneri straordinari	172,31
	Risultato prima delle imposte	603.957,58
	IRAP	
	Risultato d'esercizio	603.957,58

In merito al risultato economico conseguito nel 2021 si rileva che il risultato dell'esercizio depurato della parte straordinaria (area E), presenta un saldo positivo di euro 390.244,28.

L'organo di revisione ritiene che l'equilibrio economico sia un obiettivo essenziale ai fini della funzionalità dell'ente. La tendenza al pareggio economico della gestione ordinaria deve essere pertanto considerata un obiettivo da perseguire.

16. STATO PATRIMONIALE

Lo stato patrimoniale rappresenta la consistenza del patrimonio al termine dell'esercizio. Il patrimonio delle regioni è costituito dal complesso dei beni e dei rapporti giuridici, attivi e passivi, di pertinenza della Regione, e attraverso la cui rappresentazione contabile è determinata la consistenza netta della dotazione patrimoniale comprensiva del risultato economico dell'esercizio. Le regioni includono nel conto del patrimonio anche:

- i beni del demanio, con specifica distinzione, ferme restando le caratteristiche proprie, in relazione alle disposizioni del codice civile. Le regioni valutano i beni del demanio e del patrimonio, comprensivi delle relative manutenzioni straordinarie, secondo le modalità previste dal principio applicato della contabilità economico-patrimoniale di cui all'allegato n. 4/3;
- i crediti inesigibili, stralciati dal conto del bilancio, sino al compimento dei termini di prescrizione.

I valori patrimoniali al 31/12/2021 e le variazioni rispetto all'anno precedente sono così riassunti:

<i>Attivo</i>	01/01/2021	<i>Variazioni</i>	31/12/2021
Immobilizzazioni immateriali	1.150.205,85	85.895,15	1.236.101,00
Immobilizzazioni materiali	4.338.749,77	-67.887,72	4.270.862,05
Immobilizzazioni finanziarie			
Totale immobilizzazioni	5.488.955,62	18.007,43	5.506.963,05
Rimanenze	25.696,41	6.714,44	32.410,85
Crediti	124.507,11	166.408,99	290.916,10
Altre attività finanziarie			
Disponibilità liquide	8.059.861,39	595.787,36	8.655.648,75
Totale attivo circolante	8.210.064,91	768.910,79	8.978.975,70
Ratei e risconti			
Totale dell'attivo	13.699.020,53	786.918,22	14.485.938,75
<i>Passivo</i>			
Patrimonio netto	8.821.504,24	603.957,58	9.425.461,82
Fondo rischi e oneri	1.980.869,82	-56.708,00	1.924.161,82
Trattamento di fine rapporto			
Debiti	2.172.280,11	285.149,65	2.457.429,76
Ratei, risconti e contributi agli investimenti	724.366,36	-45.481,01	678.885,35
Totale del passivo	13.699.020,53	786.918,22	14.485.938,75
<i>Conti d'ordine</i>			

17. LA RELAZIONE SULLA GESTIONE

L'art. 11, comma 6, del D.Lgs. n. 118/2011 prevede che “La relazione sulla gestione allegata al rendiconto è un documento illustrativo della gestione dell'ente, nonché dei fatti di rilievo verificatisi dopo la chiusura dell'esercizio e di ogni eventuale informazione utile ad una migliore comprensione dei dati contabili” ed elenca il contenuto minimo che essa deve illustrare.

In particolare, la lettera n) del succitato comma 6 prescrive che tale Relazione deve illustrare *gli elementi richiesti* dall'art. 2427 c.c. e dagli altri articoli del Codice Civile, nonché dalle altre norme di legge e dai documenti relativi ai principi contabili applicabili.

Il Collegio dei Revisori dà atto che nella Relazione dell'Assemblea Legislativa sono illustrate le gestioni dell'ente, i criteri di valutazione utilizzati, nonché i fatti di rilievo verificatisi dopo la chiusura dell'esercizio.

18. CONCLUSIONI

Il Collegio dei Revisori, tenuto conto di tutto quanto sin qui esposto, rilevato e di quanto emerso dalle attività di verifica svolte durante l'esercizio, attesta la corrispondenza del rendiconto alle risultanze della gestione e ritiene di poter proporre l'approvazione del Rendiconto dell'esercizio finanziario 2021.

24 maggio 2022

Il Collegio dei Revisori dei conti

(Dott. Davide Di Russo)

.....

(Dott. Paolo Salani)

.....

(Dott.ssa Tania Toller)

.....

IL PRESIDENTE

f.to *Fabio Rainieri*

I SEGRETARI

f.to *Lia Montalti – Fabio Bergamini*

Bologna, 14 giugno 2022

È copia conforme all'originale.

Firmato digitalmente
il Responsabile del Servizio
Stefano Cavatorti