

## Assemblea legislativa della Regione Emilia-Romagna

### OGGETTO n. 6490

Approvazione del rendiconto dell'Assemblea legislativa della Regione Emilia-Romagna per l'esercizio finanziario 2017. (Proposta dell'Ufficio di Presidenza in data 3 maggio 2018, n. 43)

Hanno partecipato alla seduta i consiglieri:

1) ALLEVA Piergiovanni	24) MUMOLO Antonio
2) BAGNARI Mirco	25) PARUOLO Giuseppe
3) BENATI Fabrizio	26) PETTAZZONI Marco
4) BERTANI Andrea	27) PICCININI Silvia
5) BESSI Gianni	28) POLI Roberto
6) BOSCHINI Giuseppe	29) POMPIGNOLI Massimiliano
7) CALIANDRO Stefano	30) PRODI Silvia
8) CALVANO Paolo	31) PRUCCOLI Giorgio
9) CAMPEDELLI Enrico	32) RAINIERI Fabio
10) CARDINALI Alessandro	33) RANCAN Matteo
11) DELMONTE Gabriele	34) RONTINI Manuela
12) FABBRI Alan	35) ROSSI Nadia
13) FACCI Michele	36) SABATTINI Luca
14) GALLI Andrea	37) SASSI Gian Luca
15) GIBERTONI Giulia	38) SERRI Luciana
16) IOTTI Massimo	39) SONCINI Ottavia
17) LIVERANI Andrea	40) TAGLIAFERRI Giancarlo
18) LORI Barbara	41) TARASCONI Katia
19) MARCHETTI Daniele	42) TARUFFI Igor
20) MARCHETTI Francesca	43) TORRI Yuri
21) MOLINARI Gian Luigi	44) ZAPPATERRA Marcella
22) MONTALTI Lia	45) ZOFFOLI Paolo
23) MORI Roberta	

*È computato come presente ai soli fini del numero legale, ai sensi dell'art. 65, comma 2 del Regolamento interno, il presidente della Giunta regionale Bonaccini, assente per motivi istituzionali.*

Hanno comunicato di non poter partecipare alla seduta la presidente dell'Assemblea legislativa Saliera e i consiglieri Bargi, Ravaioli e Sensoli.

Presiede la vicepresidente dell'Assemblea legislativa *Ottavia Soncini*.

Segretari: *Matteo Rancan e Yuri Torri*.

Oggetto n. 6490:                      Approvazione del rendiconto dell'Assemblea  
   legislativa della Regione Emilia-Romagna per  
   l'esercizio finanziario 2017.  
   (Proposta dell'Ufficio di Presidenza in data 3 maggio  
   2018, n. 43)

---

### L'Assemblea legislativa

Vista la deliberazione dell'Ufficio di Presidenza dell'Assemblea legislativa n. 43 del 3 maggio 2018, recante: "Approvazione del rendiconto dell'Assemblea legislativa della Regione Emilia-Romagna per l'esercizio finanziario 2017.";

Preso atto:

- dell'art. 35 dello Statuto della Regione;
- che, ai sensi dell'art. 67 del Decreto Legislativo n. 118/2011, l'Assemblea legislativa adotta il medesimo sistema contabile e gli schemi di bilancio di rendiconto della Regione adeguandosi ai principi contabili generali e applicati allegati al decreto suddetto;
- del Regolamento interno dell'Assemblea legislativa per l'amministrazione e la contabilità, approvato con deliberazione assembleare n. 105 del 27 febbraio 2013;

Viste le deliberazioni dell'Assemblea legislativa:

- n. 101 del 13 dicembre 2016 di approvazione del "Bilancio di previsione finanziario dell'Assemblea legislativa della Regione Emilia-Romagna per gli anni 2017 - 2018 - 2019.";
- n. 121 del 25 luglio 2017 recante "Assestamento - Prima variazione al bilancio di previsione dell'Assemblea legislativa dell'Emilia-Romagna per gli anni 2017 - 2018 - 2019.";

Viste, inoltre,

- la deliberazione n. 30 dell'11 aprile 2017 dell'Ufficio di Presidenza che ha approvato il "Riaccertamento ordinario dei residui attivi e passivi al 31.12.2016 dell'Assemblea Legislativa della Regione Emilia-Romagna e conseguente variazione al bilancio di previsione 2017-2019.";

- la deliberazione n. 35 del 12 aprile 2018 dell'Ufficio di Presidenza che ha approvato il "Riaccertamento ordinario dei residui attivi e passivi al 31.12.2017 dell'Assemblea Legislativa della Regione Emilia-Romagna e conseguente variazione al bilancio di previsione finanziario 2018-2020.”;

Preso atto:

- del parere del Collegio regionale dei Revisori dei conti sulla proposta di delibera dell'Ufficio di Presidenza n. 43 del 3 maggio 2018 (qui allegato);
- che la commissione assembleare "Bilancio Affari generali ed istituzionali" nella seduta del 29 maggio 2018 ha preso in esame la suddetta proposta dell'Ufficio di Presidenza, esprimendo sulla stessa parere favorevole, giusta nota prot. AL/2018/33502 del 30 maggio 2018;

Previa votazione palese, a maggioranza dei presenti,

d e l i b e r a

- di approvare quanto proposto dall'Ufficio di Presidenza dell'Assemblea legislativa, con atto n. 43 del 3 maggio 2018, sopra citato e qui allegato per parte integrante e sostanziale;
- di pubblicare la presente deliberazione nel Bollettino Ufficiale Telematico della Regione Emilia-Romagna.

\* \* \* \*

GR/mz

**REGIONE EMILIA-ROMAGNA**  
**Atti amministrativi**  
**ASSEMBLEA LEGISLATIVA**  
X Legislatura  
Delibera Num. 43 del 03/05/2018  
Seduta Num. 13

**Questo** giovedì 03 **del mese di** maggio  
**dell' anno** 2018 **si è riunito nella residenza di** Bologna

**l'Ufficio di Presidenza con la partecipazione dei Consiglieri:**

1) Rainieri Fabio	Vicepresidente
2) Soncini Ottavia	Vicepresidente
3) Rancan Matteo	Consigliere Segretario
4) Torri Yuri	Consigliere Segretario
5) Pruccoli Giorgio	Consigliere Questore

**Funge da Consigliere Segretario:** Rancan Matteo

**Proposta:** UPA/2018/47 del 18/04/2018

**Struttura proponente:** SERVIZIO FUNZIONAMENTO E GESTIONE  
DIREZIONE GENERALE ASSEMBLEA LEGISLATIVA REGIONALE

**Oggetto:** APPROVAZIONE DEL RENDICONTO DELL'ASSEMBLEA LEGISLATIVA  
DELLA REGIONE EMILIA-ROMAGNA PER L'ESERCIZIO FINANZIARIO 2017.

**Iter di approvazione previsto:** Delibera UP

**Parere di regolarità amministrativa di** ROVERSI ELENA **espresso in data** 02/05/2018  
**Legittimità:**

**Parere di regolarità amministrativa di** DRAGHETTI LEONARDO **espresso in data** 03/05/2018  
**Merito:**

**Responsabile del procedimento:** Giuseppa Falanga

## L'UFFICIO DI PRESIDENZA

Viste le deliberazioni dell'Assemblea legislativa:

- n. 101 del 13 dicembre 2016 di approvazione del "Bilancio di previsione finanziario dell'Assemblea legislativa della Regione Emilia-Romagna per gli anni 2017-2018-2019";
- n. 121 del 25 luglio 2017 recante "Assestamento-Primo provvedimento generale di variazione al bilancio di previsione dell'Assemblea legislativa dell'Emilia-Romagna per gli anni 2017-2018-2019;

Dato atto che nel corso dell'esercizio, ai sensi dell'art. 51 del D. Lgs 118/2011, sono state approvate con gli atti di seguito elencati, le variazioni previste dal suddetto articolo:

- Delibere dell'Ufficio di Presidenza nn. 13,27,34,81 e 82/2017;
- Determinazioni della Responsabile del Servizio Funzionamento e Gestione nn.135, 487, 533, 578, 749, 779 e 867/2017;

Dato atto, ai sensi dell'art. 67 del Decreto Legislativo n. 118/2011, che l'Assemblea legislativa adotta il medesimo sistema contabile e gli schemi di bilancio di rendiconto della Regione adeguandosi ai principi contabili generali e applicati allegati al decreto suddetto e pertanto il consuntivo 2017 è redatto secondo lo schema previsto dal D. Lgs n. 118/2011, allegato 10;

Dato atto altresì, che per l'esercizio finanziario 2017:

- la deliberazione dell'Ufficio di Presidenza n. 30 dell'11 aprile 2017 ha approvato il "Riaccertamento ordinario dei residui dell'Assemblea Legislativa della Regione Emilia-Romagna e conseguente variazione al bilancio di previsione 2017-2019";
- la deliberazione dell'Ufficio di Presidenza n. 35 del 12 aprile 2018 ha approvato il "Riaccertamento ordinario dei residui attivi e passivi al 31.12.2017 dell'Assemblea Legislativa della Regione Emilia-Romagna

e conseguente variazione al bilancio di previsione 2018-2020”;

Visti gli elenchi da allegare al rendiconto, in ottemperanza agli adempimenti previsti dalla Legge regionale 26 luglio 2013 n. 11, che all' art. 30 "Informazioni all'Assemblea Legislativa" comma 1, prevede che l'Ufficio di Presidenza trasmetta annualmente all'Assemblea legislativa regionale, in allegato al rendiconto:

a) l'elenco delle iniziative, manifestazioni, ecc. cui è stato concesso il patrocinio dell'Assemblea legislativa, o ai cui comitati d'onore l'Assemblea legislativa ha aderito;

b) l'elenco delle iniziative cui sono stati assegnati i premi o sostegni di cui all'articolo 29, comma 4, lettere a), b) e c);

c) l'elenco delle associazioni, comitati e soggetti aventi personalità giuridica di carattere associativo cui l'Assemblea legislativa ha aderito, corredato da una sintesi dell'attività svolta da ciascuno di tali soggetti, dall'indicazione dell'ammontare delle eventuali quote associative, dall'indicazione e dalla motivazione di eventuali proposte di recesso;

d) l'elenco degli enti, associazioni od istituzioni cui abbia deliberato di aderire a norma dell'articolo 27, comma 4.

Preso atto che nel corso del 2017 non sono state deliberate adesioni previste al comma 4 dell'art. 27, della sopracitata L.R. n. 11/2013;

Visto che il Tesoriere si è dato carico di tutte le entrate dategli in riscossione con gli ordini di incasso;

Accertato che le spese sono state liquidate dal Tesoriere, con appositi mandati di pagamento debitamente quietanzati;

Visto il Conto per l'esercizio finanziario 2017 reso dal Tesoriere e ritenuto di approvarlo;

Dato atto che l'attestazione dei tempi di pagamento dell'esercizio 2017, ai sensi dell'art. 41, comma 1 del D.L. 66/2014, è allegato alla presente delibera;

Visto il Rendiconto relativo all'esercizio finanziario 2017, costituito dal Conto del Bilancio con i relativi riepiloghi e prospetti, il Conto economico e lo Stato patrimoniale, e la relazione sulla gestione, parte integrante e sostanziale alla presente delibera;

Richiamate le proprie deliberazioni:

- n. 15 del 30 gennaio 2018 "Approvazione degli obiettivi del Piano della performance per il triennio 2018-2020", e prima integrazione, approvata con deliberazione n. 23 del 7 marzo 2018;

- n. 13 del 30 gennaio 2018 "Piano triennale per la prevenzione della corruzione dell'Assemblea legislativa dell'Emilia-Romagna (P.T.P.C. 2018-2020)";

- n. 32 del 03 maggio 2017 "Il sistema dei controlli interni nella Direzione Generale - Assemblea legislativa", modificata ed integrata dalla deliberazione n. 87 del 15 novembre 2017;

Vista la determinazione dirigenziale n. 207 del 19 marzo 2018 "Provvedimento di nomina dei responsabili del procedimento ai sensi degli articoli 5 e ss. della L. 241/1990 e ss.mm. e degli articoli 11 e ss. della L.R. 32/1993 del Servizio Funzionamento e gestione";

Dato atto che la responsabile del procedimento ha dichiarato di non trovarsi in situazione di conflitto, anche potenziale, di interessi;

Dato atto dei pareri allegati;

A voti unanimi

#### D E L I B E R A

- a) di approvare il Rendiconto dell'Assemblea legislativa della Regione Emilia-Romagna per l'esercizio finanziario 2017, secondo lo schema previsto dall'allegato 10 del D.Lgs n.118/2011, quale parte integrante e sostanziale alla presente delibera, corredato della relativa relazione;

- b) di approvare il Conto del Tesoriere relativo all'esercizio finanziario 2017;
- c) di stabilire che, in seguito all'approvazione del rendiconto da parte dell'Assemblea, si delibererà in merito all'utilizzo dell'avanzo di amministrazione proveniente dall'esercizio 2017, secondo quanto previsto dal D.Lgs. n.118/2011;
- d) di trasmettere, la presente delibera all'Assemblea legislativa regionale richiedendone l'approvazione a norma di legge, subordinatamente al parere espresso dal Collegio dei revisori dei conti.





# RENDICONTO DELL'ASSEMBLEA LEGISLATIVA DELLA REGIONE EMILIA-ROMAGNA ANNO 2017

Allegato 10 – RENDICONTO DELLA GESTIONE  
ai sensi del D. Lgs. 118 del 23 giugno 2011

## CONTO DEL BILANCIO - GESTIONE DELLE ENTRATE

TITOLO, TIPOLOGIA	DENOMINAZIONE	RESIDUI ATTIVI AL 01/01/2017 (RS)		RISCOSSIONI IN C/RESIDUI (RR)		RIACCERTAMENTI RESIDUI (R)			RESIDUI ATTIVI DA ESERCIZI PRECEDENTI (EP=RS-RR+R)			
		PREVISIONI DEFINITIVE DI COMPETENZA (CP)		RISCOSSIONI IN C/COMPETENZA (RC)		ACCERTAMENTI(A)		MAGGIORI O MINORI ENTRATE DI COMPETENZA = A-CP		RESIDUI ATTIVI DA ESERCIZIO DI COMPETENZA (EC=A-RC)		
		PREVISIONI DEFINITIVE DI CASSA (CS)		TOTALE RISCOSSIONI (TR=RR+RC)		MAGGIORI O MINORI ENTRATE DI CASSA = TR-CS			TOTALE RESIDUI ATTIVI DA RIPORTARE ( TR=EP+EC)			
<div>FONDO PLURIENNALE VINCOLATO PER SPESE CORRENTI    CP    153.144,83</div> <div>FONDO PLURIENNALE VINCOLATO IN C/CAPITALE    CP    230.839,81</div> <div>UTILIZZO AVANZO DI AMMINISTRAZIONE    CP    6.581.620,30</div> <div>- di cui Utilizzo Fondo anticipazioni di liquidità (DL 35/2013 e successive modifiche e rifinanziamenti)    CP    0,00</div>												
TITOLO 1:		Entrate correnti di natura tributaria, contributiva e perequativa										
10101	Tipologia 101: Imposte tasse e proventi assimilati	RS	0,00	RR	0,00	R	0,00	CP	0,00	EP	0,00	
		CP	0,00	RC	0,00	A	0,00			EC	0,00	
		CS	0,00	TR	0,00	CS	0,00			TR	0,00	
10102	Tipologia 102: Tributi destinati al finanziamento della sanità	RS	0,00	RR	0,00	R	0,00	CP	0,00	EP	0,00	
		CP	0,00	RC	0,00	A	0,00			EC	0,00	
		CS	0,00	TR	0,00	CS	0,00			TR	0,00	
10103	Tipologia 103: Tributi devoluti e regolati alle autonomie speciali	RS	0,00	RR	0,00	R	0,00	CP	0,00	EP	0,00	
		CP	0,00	RC	0,00	A	0,00			EC	0,00	
		CS	0,00	TR	0,00	CS	0,00			TR	0,00	
10104	Tipologia 104: Compartecipazioni di tributi	RS	0,00	RR	0,00	R	0,00	CP	0,00	EP	0,00	
		CP	0,00	RC	0,00	A	0,00			EC	0,00	
		CS	0,00	TR	0,00	CS	0,00			TR	0,00	
10301	Tipologia 301: Fondi perequativi da Amministrazioni Centrali	RS	0,00	RR	0,00	R	0,00	CP	0,00	EP	0,00	
		CP	0,00	RC	0,00	A	0,00			EC	0,00	
		CS	0,00	TR	0,00	CS	0,00			TR	0,00	
10000	Totale TITOLO 1	Entrate correnti di natura tributaria, contributiva e perequativa	RS	0,00	RR	0,00	R	0,00	CP	0,00	EP	0,00
			CP	0,00	RC	0,00	A	0,00			EC	0,00
			CS	0,00	TR	0,00	CS	0,00			TR	0,00
TITOLO 2:		Trasferimenti correnti										

CONTO DEL BILANCIO - GESTIONE DELLE ENTRATE

TITOLO, TIPOLOGIA	DENOMINAZIONE	RESIDUI ATTIVI AL 01/01/2017 (RS)		RISCOSSIONI IN C/RESIDUI (RR)		RIACCERTAMENTI RESIDUI (R)				RESIDUI ATTIVI DA ESERCIZI PRECEDENTI (EP=RS-RR+R)		
		PREVISIONI DEFINITIVE DI COMPETENZA (CP)		RISCOSSIONI IN C/COMPETENZA (RC)		ACCERTAMENTI(A)		MAGGIORI O MINORI ENTRATE DI COMPETENZA = A-CP		RESIDUI ATTIVI DA ESERCIZI DI COMPETENZA (EC=A-RC)		
		PREVISIONI DEFINITIVE DI CASSA (CS)		TOTALE RISCOSSIONI (TR=RR+RC)		MAGGIORI O MINORI ENTRATE DI CASSA = TR-CS				TOTALE RESIDUI ATTIVI DA RIPORTARE ( TR=EP+EC)		
20101	Tipologia 101: Trasferimenti correnti da Amministrazioni pubbliche	RS	0,00	RR	0,00	R	0,00	CP	3.000,00-	EP	0,00	
		CP	19.041.424,32	RC	19.038.424,32	A	19.038.424,32			EC	0,00	
		CS	19.041.424,32	TR	19.038.424,32	CS	3.000,00-			TR	0,00	
20102	Tipologia 102: Trasferimenti correnti da Famiglie	RS	0,00	RR	0,00	R	0,00	CP	0,00	EP	0,00	
		CP	0,00	RC	0,00	A	0,00			EC	0,00	
		CS	0,00	TR	0,00	CS	0,00			TR	0,00	
20103	Tipologia 103: Trasferimenti correnti da Imprese	RS	0,00	RR	0,00	R	0,00	CP	0,00	EP	0,00	
		CP	0,00	RC	0,00	A	0,00			EC	0,00	
		CS	0,00	TR	0,00	CS	0,00			TR	0,00	
20104	Tipologia 104: Trasferimenti correnti da Istituzioni Sociali Private	RS	0,00	RR	0,00	R	0,00	CP	0,00	EP	0,00	
		CP	0,00	RC	0,00	A	0,00			EC	0,00	
		CS	0,00	TR	0,00	CS	0,00			TR	0,00	
20105	Tipologia 105: Trasferimenti correnti dall'Unione Europea e dal Resto del Mondo	RS	7.500,00	RR	7.500,00	R	0,00	CP	0,00	EP	0,00	
		CP	40.000,00	RC	28.000,00	A	40.000,00			EC	12.000,00	
		CS	47.500,00	TR	35.500,00	CS	12.000,00-			TR	12.000,00	
20000	Totale TITOLO 2	Trasferimenti correnti	RS	7.500,00	RR	7.500,00	R	0,00	CP	3.000,00-	EP	0,00
		CP	19.081.424,32	RC	19.066.424,32	A	19.078.424,32	EC			12.000,00	
		CS	19.088.924,32	TR	19.073.924,32	CS	15.000,00-	TR			12.000,00	
TITOLO 3:		Entrate extratributarie										
30100	Tipologia 100: Vendita di beni e servizi e proventi derivanti dalla gestione dei beni	RS	0,00	RR	0,00	R	0,00	CP	0,00	EP	0,00	
		CP	0,00	RC	0,00	A	0,00			EC	0,00	
		CS	0,00	TR	0,00	CS	0,00			TR	0,00	
30200	Tipologia 200: Proventi derivanti dall'attività di controllo e repressione delle irregolarità e degli illeciti	RS	0,00	RR	0,00	R	0,00	CP	0,00	EP	0,00	
		CP	0,00	RC	0,00	A	0,00			EC	0,00	
		CS	0,00	TR	0,00	CS	0,00			TR	0,00	
30300	Tipologia 300: Interessi attivi	RS	26,10	RR	26,10	R	0,00	CP	37,26	EP	0,00	
		CP	100,00	RC	106,43	A	137,26			EC	30,83	
		CS	126,10	TR	132,53	CS	6,43			TR	30,83	

CONTO DEL BILANCIO - GESTIONE DELLE ENTRATE

TITOLO, TIPOLOGIA		DENOMINAZIONE	RESIDUI ATTIVI AL 01/01/2017 (RS)		RISCOSSIONI IN C/RESIDUI (RR)		RIACCERTAMENTI RESIDUI (R)				RESIDUI ATTIVI DA ESERCIZI PRECEDENTI (EP=RS-RR+R)	
			PREVISIONI DEFINITIVE DI COMPETENZA (CP)		RISCOSSIONI IN C/COMPETENZA (RC)		ACCERTAMENTI(A)		MAGGIORI O MINORI ENTRATE DI COMPETENZA = A-CP		RESIDUI ATTIVI DA ESERCIZI DI COMPETENZA (EC=A-RC)	
			PREVISIONI DEFINITIVE DI CASSA (CS)		TOTALE RISCOSSIONI (TR=RR+RC)		MAGGIORI O MINORI ENTRATE DI CASSA = TR-CS				TOTALE RESIDUI ATTIVI DA RIPORTARE ( TR=EP+EC)	
30400		Tipologia 400: Altre entrate da redditi da capitale	RS	0,00	RR	0,00	R	0,00			EP	0,00
			CP	0,00	RC	0,00	A	0,00	CP	0,00	EC	0,00
			CS	0,00	TR	0,00	CS	0,00			TR	0,00
30500		Tipologia 500: Rimborsi e altre entrate correnti	RS	33.656,60	RR	33.656,60	R	0,00			EP	0,00
			CP	96.862,00	RC	49.524,94	A	64.422,25	CP	32.439,75-	EC	14.897,31
			CS	130.518,60	TR	83.181,54	CS	47.337,06-			TR	14.897,31
30000    Totale TITOLO 3		Entrate extratributarie	RS	33.682,70	RR	33.682,70	R	0,00			EP	0,00
			CP	96.962,00	RC	49.631,37	A	64.559,51	CP	32.402,49-	EC	14.928,14
			CS	130.644,70	TR	83.314,07	CS	47.330,63-			TR	14.928,14
TITOLO 4:		Entrate in conto capitale										
40100		Tipologia 100: Tributi in conto capitale	RS	0,00	RR	0,00	R	0,00			EP	0,00
			CP	0,00	RC	0,00	A	0,00	CP	0,00	EC	0,00
			CS	0,00	TR	0,00	CS	0,00			TR	0,00
40200		Tipologia 200: Contributi agli investimenti	RS	0,00	RR	0,00	R	0,00			EP	0,00
			CP	0,00	RC	0,00	A	0,00	CP	0,00	EC	0,00
			CS	0,00	TR	0,00	CS	0,00			TR	0,00
40300		Tipologia 300: Altri trasferimenti in conto capitale	RS	0,00	RR	0,00	R	0,00			EP	0,00
			CP	0,00	RC	0,00	A	0,00	CP	0,00	EC	0,00
			CS	0,00	TR	0,00	CS	0,00			TR	0,00
40400		Tipologia 400: Entrate da alienazione di beni materiali e immateriali	RS	0,00	RR	0,00	R	0,00			EP	0,00
			CP	0,00	RC	0,00	A	0,00	CP	0,00	EC	0,00
			CS	0,00	TR	0,00	CS	0,00			TR	0,00
40500		Tipologia 500: Altre entrate in conto capitale	RS	0,00	RR	0,00	R	0,00			EP	0,00
			CP	0,00	RC	0,00	A	0,00	CP	0,00	EC	0,00
			CS	0,00	TR	0,00	CS	0,00			TR	0,00
40000    Totale TITOLO 4		Entrate in conto capitale	RS	0,00	RR	0,00	R	0,00			EP	0,00
			CP	0,00	RC	0,00	A	0,00	CP	0,00	EC	0,00
			CS	0,00	TR	0,00	CS	0,00			TR	0,00

CONTO DEL BILANCIO - GESTIONE DELLE ENTRATE

TITOLO, TIPOLOGIA	DENOMINAZIONE	RESIDUI ATTIVI AL 01/01/2017 (RS)		RISCOSSIONI IN C/RESIDUI (RR)		RIACCERTAMENTI RESIDUI (R)			RESIDUI ATTIVI DA ESERCIZI PRECEDENTI (EP=RS-RR+R)		
		PREVISIONI DEFINITIVE DI COMPETENZA (CP)		RISCOSSIONI IN C/COMPETENZA (RC)		ACCERTAMENTI(A)		MAGGIORI O MINORI ENTRATE DI COMPETENZA = A-CP		RESIDUI ATTIVI DA ESERCIZIO DI COMPETENZA (EC=A-RC)	
		PREVISIONI DEFINITIVE DI CASSA (CS)		TOTALE RISCOSSIONI (TR=RR+RC)		MAGGIORI O MINORI ENTRATE DI CASSA = TR-CS			TOTALE RESIDUI ATTIVI DA RIPORTARE ( TR=EP+EC)		
TITOLO 5: Entrate da riduzione di attività finanziarie											
50100	Tipologia 100: Alienazione di attività finanziarie	RS	0,00	RR	0,00	R	0,00	CP	0,00	EP	0,00
		CP	0,00	RC	0,00	A	0,00			EC	0,00
		CS	0,00	TR	0,00	CS	0,00			TR	0,00
50200	Tipologia 200: Riscossione di crediti di breve termine	RS	0,00	RR	0,00	R	0,00	CP	0,00	EP	0,00
		CP	0,00	RC	0,00	A	0,00			EC	0,00
		CS	0,00	TR	0,00	CS	0,00			TR	0,00
50300	Tipologia 300: Riscossione crediti di medio-lungo termine	RS	0,00	RR	0,00	R	0,00	CP	0,00	EP	0,00
		CP	0,00	RC	0,00	A	0,00			EC	0,00
		CS	0,00	TR	0,00	CS	0,00			TR	0,00
50400	Tipologia 400: Altre entrate per riduzione di attività finanziarie	RS	0,00	RR	0,00	R	0,00	CP	0,00	EP	0,00
		CP	0,00	RC	0,00	A	0,00			EC	0,00
		CS	0,00	TR	0,00	CS	0,00			TR	0,00
50000	Totale TITOLO 5 Entrate da riduzione di attività finanziarie	RS	0,00	RR	0,00	R	0,00	CP	0,00	EP	0,00
		CP	0,00	RC	0,00	A	0,00			EC	0,00
		CS	0,00	TR	0,00	CS	0,00			TR	0,00
TITOLO 6: Accensione prestiti											
60100	Tipologia 100: Emissione di titoli obbligazionari	RS	0,00	RR	0,00	R	0,00	CP	0,00	EP	0,00
		CP	0,00	RC	0,00	A	0,00			EC	0,00
		CS	0,00	TR	0,00	CS	0,00			TR	0,00
60200	Tipologia 200: Accensione Prestiti a breve termine	RS	0,00	RR	0,00	R	0,00	CP	0,00	EP	0,00
		CP	0,00	RC	0,00	A	0,00			EC	0,00
		CS	0,00	TR	0,00	CS	0,00			TR	0,00
60300	Tipologia 300: Accensione Mutui e altri finanziamenti a medio lungo termine	RS	0,00	RR	0,00	R	0,00	CP	0,00	EP	0,00
		CP	0,00	RC	0,00	A	0,00			EC	0,00
		CS	0,00	TR	0,00	CS	0,00			TR	0,00

CONTO DEL BILANCIO - GESTIONE DELLE ENTRATE

TITOLO, TIPOLOGIA	DENOMINAZIONE	RESIDUI ATTIVI AL 01/01/2017 (RS)		RISCOSSIONI IN C/RESIDUI (RR)		RIACCERTAMENTI RESIDUI (R)		RESIDUI ATTIVI DA ESERCIZI PRECEDENTI (EP=RS-RR+R)	
		PREVISIONI DEFINITIVE DI COMPETENZA (CP)		RISCOSSIONI IN C/COMPETENZA (RC)		ACCERTAMENTI(A)		MAGGIORI O MINORI ENTRATE DI COMPETENZA = A-CP	
		PREVISIONI DEFINITIVE DI CASSA (CS)		TOTALE RISCOSSIONI (TR=RR+RC)		MAGGIORI O MINORI ENTRATE DI CASSA = TR-CS		TOTALE RESIDUI ATTIVI DA RIPORTARE ( TR=EP+EC)	
60400	Tipologia 400: Altre forme di indebitamento	RS	0,00	RR	0,00	R	0,00	EP	0,00
		CP	0,00	RC	0,00	A	0,00	CP	0,00
		CS	0,00	TR	0,00	CS	0,00	TR	0,00
60000	Totale TITOLO 6 Accensione prestiti	RS	0,00	RR	0,00	R	0,00	EP	0,00
		CP	0,00	RC	0,00	A	0,00	CP	0,00
		CS	0,00	TR	0,00	CS	0,00	TR	0,00
TITOLO 7: Anticipazioni da istituto tesoriere/cassiere									
70100	Tipologia 100: Anticipazioni da istituto tesoriere/cassiere	RS	0,00	RR	0,00	R	0,00	EP	0,00
		CP	0,00	RC	0,00	A	0,00	CP	0,00
		CS	0,00	TR	0,00	CS	0,00	TR	0,00
70000	Totale TITOLO 7 Anticipazioni da istituto tesoriere/cassiere	RS	0,00	RR	0,00	R	0,00	EP	0,00
		CP	0,00	RC	0,00	A	0,00	CP	0,00
		CS	0,00	TR	0,00	CS	0,00	TR	0,00
TITOLO 9: Entrate per conto terzi e partite di giro									
90100	Tipologia 100: Entrate per partite di giro	RS	4.089,60	RR	161,05	R	0,00	EP	3.928,55
		CP	4.307.000,00	RC	3.353.864,81	A	3.357.990,81	CP	949.009,19-
		CS	4.311.089,60	TR	3.354.025,86	CS	957.063,74-	TR	8.054,55
90200	Tipologia 200: Entrate per conto terzi	RS	18.119,33	RR	17.447,94	R	0,00	EP	671,39
		CP	144.000,00	RC	12.072,43	A	12.072,43	CP	131.927,57-
		CS	162.119,33	TR	29.520,37	CS	132.598,96-	TR	671,39
90000	Totale TITOLO 9 Entrate per conto terzi e partite di giro	RS	22.208,93	RR	17.608,99	R	0,00	EP	4.599,94
		CP	4.451.000,00	RC	3.365.937,24	A	3.370.063,24	CP	1.080.936,76-
		CS	4.473.208,93	TR	3.383.546,23	CS	1.089.662,70-	TR	8.725,94
TOTALE TITOLI		RS	63.391,63	RR	58.791,69	R	0,00	EP	4.599,94
		CP	23.629.386,32	RC	22.481.992,93	A	22.513.047,07	CP	1.116.339,25-
		CS	23.692.777,95	TR	22.540.784,62	CS	1.151.993,33-	TR	31.054,14
									35.654,08

CONTO DEL BILANCIO - GESTIONE DELLE ENTRATE

TITOLO, TIPOLOGIA	DENOMINAZIONE	RESIDUI ATTIVI AL 01/01/2017 (RS)		RISCOSSIONI IN C/RESIDUI (RR)		RIACCERTAMENTI RESIDUI (R)			RESIDUI ATTIVI DA ESERCIZI PRECEDENTI (EP=RS-RR+R)		
		PREVISIONI DEFINITIVE DI COMPETENZA (CP)		RISCOSSIONI IN C/COMPETENZA (RC)		ACCERTAMENTI(A)		MAGGIORI O MINORI ENTRATE DI COMPETENZA = A-CP		RESIDUI ATTIVI DA ESERCIZIO DI COMPETENZA (EC=A-RC)	
		PREVISIONI DEFINITIVE DI CASSA (CS)		TOTALE RISCOSSIONI (TR=RR+RC)		MAGGIORI O MINORI ENTRATE DI CASSA = TR-CS			TOTALE RESIDUI ATTIVI DA RIPORTARE ( TR=EP+EC)		
TOTALE GENERALE DELLE ENTRATE		RS	63.391,63	RR	58.791,69	R	0,00		EP	4.599,94	
		CP	30.594.991,26	RC	22.481.992,93	A	22.513.047,07	CP	1.116.339,25-	EC	31.054,14
		CS	23.692.777,95	TR	22.540.784,62	CS	1.151.993,33-		TR	35.654,08	

## CONTO DEL BILANCIO - RIEPILOGO GENERALE DELLE ENTRATE

TITOLO	DENOMINAZIONE	RESIDUI ATTIVI AL 01/01/2017 (RS)		RISCOSSIONI IN C/RESIDUI (RR)		RIACCERTAMENTI RESIDUI (R)		RESIDUI ATTIVI DA ESERCIZI PRECEDENTI (EP=RS-RR+R)			
		PREVISIONI DEFINITIVE DI COMPETENZA (CP)		RISCOSSIONI IN C/COMPETENZA (RC)		ACCERTAMENTI(A)		MAGGIORI O MINORI ENTRATE DI COMPETENZA = A-CP		RESIDUI ATTIVI DA ESERCIZIO DI COMPETENZA (EC=A-RC)	
		PREVISIONI DEFINITIVE DI CASSA (CS)		TOTALE RISCOSSIONI (TR=RR+RC)		MAGGIORI O MINORI ENTRATE DI CASSA = TR-CS				TOTALE RESIDUI ATTIVI DA RIPORTARE ( TR=EP+EC)	
FONDO PLURIENNALE VINCOLATO PER SPESE CORRENTI		CP	153.144,83								
FONDO PLURIENNALE VINCOLATO IN C/CAPITALE		CP	230.839,81								
UTILIZZO AVANZO DI AMMINISTRAZIONE		CP	6.581.620,30								
- di cui Utilizzo Fondo anticipazioni di liquidità (DL 35/2013 e successive modifiche e rifinanziamenti)		CP	0,00								
TITOLO 1	Entrate correnti di natura tributaria, contributiva e perequativa	RS	0,00	RR	0,00	R	0,00	CP	0,00	EP	0,00
		CP	0,00	RC	0,00	A	0,00			EC	0,00
		CS	0,00	TR	0,00	CS	0,00			TR	0,00
TITOLO 2	Trasferimenti correnti	RS	7.500,00	RR	7.500,00	R	0,00	CP	3.000,00-	EP	0,00
		CP	19.081.424,32	RC	19.066.424,32	A	19.078.424,32			EC	12.000,00
		CS	19.088.924,32	TR	19.073.924,32	CS	15.000,00-			TR	12.000,00
TITOLO 3	Entrate extratributarie	RS	33.682,70	RR	33.682,70	R	0,00	CP	32.402,49-	EP	0,00
		CP	96.962,00	RC	49.631,37	A	64.559,51			EC	14.928,14
		CS	130.644,70	TR	83.314,07	CS	47.330,63-			TR	14.928,14
TITOLO 4	Entrate in conto capitale	RS	0,00	RR	0,00	R	0,00	CP	0,00	EP	0,00
		CP	0,00	RC	0,00	A	0,00			EC	0,00
		CS	0,00	TR	0,00	CS	0,00			TR	0,00
TITOLO 5	Entrate da riduzione di attività finanziarie	RS	0,00	RR	0,00	R	0,00	CP	0,00	EP	0,00
		CP	0,00	RC	0,00	A	0,00			EC	0,00
		CS	0,00	TR	0,00	CS	0,00			TR	0,00
TITOLO 6	Accensione prestiti	RS	0,00	RR	0,00	R	0,00	CP	0,00	EP	0,00
		CP	0,00	RC	0,00	A	0,00			EC	0,00
		CS	0,00	TR	0,00	CS	0,00			TR	0,00
TITOLO 7	Anticipazioni da istituto tesoriere/cassiere	RS	0,00	RR	0,00	R	0,00	CP	0,00	EP	0,00
		CP	0,00	RC	0,00	A	0,00			EC	0,00
		CS	0,00	TR	0,00	CS	0,00			TR	0,00
TITOLO 9	Entrate per conto terzi e partite di giro	RS	22.208,93	RR	17.608,99	R	0,00	CP	1.080.936,76-	EP	4.599,94
		CP	4.451.000,00	RC	3.365.937,24	A	3.370.063,24			EC	4.126,00
		CS	4.473.208,93	TR	3.383.546,23	CS	1.089.662,70-			TR	8.725,94
TOTALE TITOLI		RS	63.391,63	RR	58.791,69	R	0,00	CP	1.116.339,25-	EP	4.599,94
	CP	23.629.386,32	RC	22.481.992,93	A	22.513.047,07	EC			31.054,14	
	CS	23.692.777,95	TR	22.540.784,62	CS	1.151.993,33-	TR			35.654,08	
TOTALE GENERALE DELLE ENTRATE		RS	63.391,63	RR	58.791,69	R	0,00	CP	1.116.339,25-	EP	4.599,94
	CP	30.594.991,26	RC	22.481.992,93	A	22.513.047,07	EC			31.054,14	
	CS	23.692.777,95	TR	22.540.784,62	CS	1.151.993,33-	TR			35.654,08	



## CONTO DEL BILANCIO - GESTIONE DELLA SPESA

MISSIONE,PROGRAMMA, TITOLO, CAPITOLO	DENOMINAZIONE	RESIDUI PASSIVI AL 01/01/2017 (RS)		PAGAMENTI IN C/RESIDUI (PR)		RIACCERTAMENTO RESIDUI (R)				RESIDUI PASSIVI DA ESERCIZI PRECEDENTI (EP=RS-PR+R)		
		PREVISIONI DEFINITIVE DI COMPETENZA (CP)		PAGAMENTI IN C/COMPETENZA (PC)		IMPEGNI (I)		ECONOMIE DI COMPETENZA (ECP= CP-I-FPV)		RESIDUI PASSIVI DA ESERCIZIO DI COMPETENZA (EC=I-PC)		
		PREVISIONI DEFINITIVE DI CASSA (CS)		TOTALE PAGAMENTI (TP=PR+PC)		FONDO PLURIENNALE VINCOLATO (FPV)				TOTALE RESIDUI PASSIVI DA RIPORTARE (TR=EP+EC)		
DISAVANZO DI AMMINISTRAZIONE		CP	0,00									
MISSIONE	01	Servizi istituzionali, generali e di gestione										
0101	Programma	01	Organi istituzionali									
Titolo	1	Spese correnti										
U10102	SPESE PER LO SVOLGIMENTO ATTIVITA' DELLE COMMISSIONI ASSEMBLEARI: INCONTRI, SEMINARI, UDIENZE CONOSCITIVE E COMPENSI/RIMBORSI A SOGGETTI ESTERNI	RS	0,00	PR	0,00	R	0,00	ECP	4.000,00	EP	0,00	
		CP	4.000,00	PC	0,00	I	0,00			EC	0,00	
		CS	4.000,00	TP	0,00	FPV	0,00			TR	0,00	
U10104	SVILUPPO DI ATTIVITA' DI ANALISI, STUDIO E RICERCA	RS	0,00	PR	0,00	R	0,00	ECP	17.500,00	EP	0,00	
		CP	17.500,00	PC	0,00	I	0,00			EC	0,00	
		CS	17.500,00	TP	0,00	FPV	0,00			TR	0,00	
U10201	INDENNITA' DI CARICA DEI CONSIGLIERI REGIONALI	RS	0,00	PR	0,00	R	0,00	ECP	22.900,00	EP	0,00	
		CP	3.000.000,00	PC	2.977.100,00	I	2.977.100,00			EC	0,00	
		CS	3.000.000,00	TP	2.977.100,00	FPV	0,00			TR	0,00	
U10202	INDENNITA' DI FUNZIONE AL PRES. DELL'ASSEMBLEA LEG.VA, AI COMPONENTI L'U.P., AI PRESIDENTI E V. PRESIDENTI COMM.NI, AI PRESIDENTI GRUPPI ASS.RI	RS	0,00	PR	0,00	R	0,00	ECP	6.700,00	EP	0,00	
		CP	313.800,00	PC	307.100,00	I	307.100,00			EC	0,00	
		CS	313.800,00	TP	307.100,00	FPV	0,00			TR	0,00	
U10203	RIMBORSI SPESE AI CONSIGLIERI REGIONALI	RS	156.235,32	PR	156.235,32	R	0,00	ECP	60.676,66	EP	0,00	
		CP	1.921.955,32	PC	1.699.706,83	I	1.853.305,34			EC	153.598,51	
		CS	2.078.190,64	TP	1.855.942,15	FPV	7.973,32			TR	153.598,51	
U10204	MISSIONI DEI CONSIGLIERI REGIONALI	RS	154,85	PR	154,85	R	0,00	ECP	11.249,39	EP	0,00	
		CP	20.000,00	PC	8.526,91	I	8.750,61			EC	223,70	
		CS	20.154,85	TP	8.681,76	FPV	0,00			TR	223,70	
U10205	INDENNITA' FINE MANDATO DEI CONSIGLIERI REGIONALI	RS	0,00	PR	0,00	R	0,00	ECP	0,00	EP	0,00	
		CP	0,00	PC	0,00	I	0,00			EC	0,00	
		CS	0,00	TP	0,00	FPV	0,00			TR	0,00	

CONTO DEL BILANCIO - GESTIONE DELLA SPESA

MISSIONE, PROGRAMMA, TITOLO, CAPITOLO	DENOMINAZIONE	RESIDUI PASSIVI AL 01/01/2017 (RS)		PAGAMENTI IN C/RESIDUI (PR)		RIACCERTAMENTO RESIDUI (R)		RESIDUI PASSIVI DA ESERCIZI PRECEDENTI (EP=RS-PR+R)	
		PREVISIONI DEFINITIVE DI COMPETENZA (CP)		PAGAMENTI IN C/COMPETENZA (PC)		IMPEGNI (I)		ECONOMIE DI COMPETENZA (ECP= CP-I-FPV)	
		PREVISIONI DEFINITIVE DI CASSA (CS)		TOTALE PAGAMENTI (TP=PR+PC)		FONDO PLURIENNALE VINCOLATO (FPV)		TOTALE RESIDUI PASSIVI DA RIPORTARE (TR=EP+EC)	
U10206	CORRESPONSIONE DEGLI ASSEGNI VITALIZI	RS	7.425,40	PR	2.227,61	R	0,00	EP	5.197,79
		CP	5.315.681,00	PC	4.660.491,59	I	4.677.631,14	ECP	638.049,86
		CS	5.323.106,40	TP	4.662.719,20	FPV	0,00	TR	22.337,34
U10207	RESTITUZIONE CONTRIBUTI VERSATI AI CONSIGLIERI REGIONALI	RS	0,00	PR	0,00	R	0,00	EP	0,00
		CP	200.000,00	PC	0,00	I	0,00	ECP	200.000,00
		CS	200.000,00	TP	0,00	FPV	0,00	TR	0,00
U10208	PREMI DI ASSICURAZIONE PER RESPONSABILITA' CIVILE VERSO TERZI	RS	0,00	PR	0,00	R	0,00	EP	0,00
		CP	25.000,00	PC	15.281,25	I	15.281,25	ECP	9.718,75
		CS	25.000,00	TP	15.281,25	FPV	0,00	TR	0,00
U10211	SPESE LEGALI	RS	0,00	PR	0,00	R	0,00	EP	0,00
		CP	30.000,00	PC	0,00	I	0,00	ECP	30.000,00
		CS	30.000,00	TP	0,00	FPV	0,00	TR	0,00
U10212	QUOTA DISPONIBILE PER SPESE DI PERSONALE ASSEGNATO ALLE STRUTTURE SPECIALI DI CUI ALL'ART.7 LETT.A) L.R. 43/01	RS	14.445,05	PR	14.445,05	R	0,00	EP	0,00
		CP	3.500,00	PC	0,00	I	0,00	ECP	3.500,00
		CS	17.945,05	TP	14.445,05	FPV	0,00	TR	0,00
U10213	QUOTA DISPONIBILE PER SPESE DI PERSONALE ASSEGNATO ALLE STRUTTURE SPECIALI DI CUI ALL'ART.8 L.R. 43/01	RS	0,00	PR	0,00	R	0,00	EP	0,00
		CP	23.500,00	PC	0,00	I	0,00	ECP	23.500,00
		CS	23.500,00	TP	0,00	FPV	0,00	TR	0,00
U10214	ALTRI PREMI ASSICURATIVI	RS	0,00	PR	0,00	R	0,00	EP	0,00
		CP	149.000,00	PC	144.329,89	I	144.429,89	ECP	4.570,11
		CS	149.000,00	TP	144.329,89	FPV	0,00	TR	100,00
U10219	SPESE PER SERVIZI DI COLLABORAZIONE COORDINATA E CONTINUATIVA DELLE STRUTTURE SPECIALI	RS	5.300,00	PR	5.300,00	R	0,00	EP	0,00
		CP	44.720,00	PC	41.670,00	I	44.720,00	ECP	0,00
		CS	50.020,00	TP	46.970,00	FPV	0,00	TR	3.050,00
U10220	SPESE PER ONERI PREVINDENZIALI ED ASSISTENZIALI DOVUTI PER I LAVORATORI PARASUBORDINATI STRUTTURE SPECIALI	RS	717,34	PR	717,34	R	0,00	EP	0,00
		CP	8.150,00	PC	6.912,20	I	7.400,20	ECP	749,80
		CS	8.867,34	TP	7.629,54	FPV	0,00	TR	488,00

CONTO DEL BILANCIO - GESTIONE DELLA SPESA

MISSIONE,PROGRAMMA, TITOLO, CAPITOLO	DENOMINAZIONE	RESIDUI PASSIVI AL 01/01/2017 (RS)		PAGAMENTI IN C/RESIDUI (PR)		RIACCERTAMENTO RESIDUI (R)			RESIDUI PASSIVI DA ESERCIZI PRECEDENTI (EP=RS-PR+R)		
		PREVISIONI DEFINITIVE DI COMPETENZA (CP)		PAGAMENTI IN C/COMPETENZA (PC)		IMPEGNI (I)		ECONOMIE DI COMPETENZA (ECP= CP-I-FPV)		RESIDUI PASSIVI DA ESERCIZIO DI COMPETENZA (EC=I-PC)	
		PREVISIONI DEFINITIVE DI CASSA (CS)		TOTALE PAGAMENTI (TP=PR+PC)		FONDO PLURIENNALE VINCOLATO (FPV)			TOTALE RESIDUI PASSIVI DA RIPORTARE (TR=EP+EC)		
U10221	SPESE PER ONERI ASSICURATIVI INAIL DOVUTE PER I LAVORATORI PARASUBORDINATI STRUTTURE SPECIALI	RS	7,54	PR	7,54	R	0,00	ECP	207,54	EP	0,00
		CP	370,00	PC	151,28	I	162,46			EC	11,18
		CS	377,54	TP	158,82	FPV	0,00			TR	11,18
U10222	SPESE PER PRESTAZIONI PROFESSIONALI DELLE STRUTTURE SPECIALI	RS	2.470,00	PR	2.470,00	R	0,00	ECP	5.008,20	EP	0,00
		CP	51.780,00	PC	40.271,98	I	46.771,80			EC	6.499,82
		CS	54.250,00	TP	42.741,98	FPV	0,00			TR	6.499,82
U10301	INDENNITA' E TRATTAMENTO DI MISSIONE DEL DIFENSORE CIVICO	RS	138,50	PR	138,50	R	0,00	ECP	3.670,90	EP	0,00
		CP	40.000,00	PC	36.329,10	I	36.329,10			EC	0,00
		CS	40.138,50	TP	36.467,60	FPV	0,00			TR	0,00
U10302	SERVIZI PER ATTIVITA' DI RAPPRESENTANZA DEGLI ISTITUTI DI GARANZIA	RS	0,00	PR	0,00	R	0,00	ECP	0,00	EP	0,00
		CP	0,00	PC	0,00	I	0,00			EC	0,00
		CS	0,00	TP	0,00	FPV	0,00			TR	0,00
U10303	DOCUMENTAZIONE PER L'ATTIVITA' DEGLI ISTITUTI DI GARANZIA	RS	121,44	PR	121,44	R	0,00	ECP	2.109,70	EP	0,00
		CP	2.535,60	PC	425,26	I	425,90			EC	0,64
		CS	2.657,04	TP	546,70	FPV	0,00			TR	0,64
U10304	ACCORDI E CONVENZIONI CON AMMINISTRAZIONI CENTRALI-ISTITUTI DI GARANZIA	RS	7.500,00	PR	7.500,00	R	0,00	ECP	0,00	EP	0,00
		CP	0,00	PC	0,00	I	0,00			EC	0,00
		CS	7.500,00	TP	7.500,00	FPV	0,00			TR	0,00
U10305	RIMBORSI SPESE PER INIZIATIVE POPOLARI E REFERENDARIE	RS	0,00	PR	0,00	R	0,00	ECP	5.500,00	EP	0,00
		CP	5.500,00	PC	0,00	I	0,00			EC	0,00
		CS	5.500,00	TP	0,00	FPV	0,00			TR	0,00
U10306	SPESE PER LA CONSULTA DI GARANZIA	RS	7.372,30	PR	6.361,43	R	1.010,87-	ECP	7.038,64	EP	0,00
		CP	25.000,00	PC	14.190,52	I	17.961,36			EC	3.770,84
		CS	32.372,30	TP	20.551,95	FPV	0,00			TR	3.770,84
U10307	GARANTE DELLE PERSONE SOTTOPOSTE A MISURE RESTRITTIVE O LIMITATIVE DELLA LIBERTA' PERSONALE	RS	2.526,18	PR	2.526,18	R	0,00	ECP	1.715,75	EP	0,00
		CP	30.000,00	PC	28.217,25	I	28.284,25			EC	67,00
		CS	32.526,18	TP	30.743,43	FPV	0,00			TR	67,00

CONTO DEL BILANCIO - GESTIONE DELLA SPESA

MISSIONE, PROGRAMMA, TITOLO, CAPITOLO	DENOMINAZIONE	RESIDUI PASSIVI AL 01/01/2017 (RS)		PAGAMENTI IN C/RESIDUI (PR)		RIACCERTAMENTO RESIDUI (R)				RESIDUI PASSIVI DA ESERCIZI PRECEDENTI (EP=RS-PR+R)	
		PREVISIONI DEFINITIVE DI COMPETENZA (CP)		PAGAMENTI IN C/COMPETENZA (PC)		IMPEGNI (I)		ECONOMIE DI COMPETENZA (ECP= CP-I-FPV)		RESIDUI PASSIVI DA ESERCIZIO DI COMPETENZA (EC=I-PC)	
		PREVISIONI DEFINITIVE DI CASSA (CS)		TOTALE PAGAMENTI (TP=PR+PC)		FONDO PLURIENNALE VINCOLATO (FPV)				TOTALE RESIDUI PASSIVI DA RIPORTARE (TR=EP+EC)	
U10308	GARANTE PER L'INFANZIA E L'ADOLESCENZA	RS	2.850,00	PR	2.850,00	R	0,00			EP	0,00
		CP	30.000,00	PC	27.508,40	I	27.635,50	ECP	2.364,50	EC	127,10
		CS	32.850,00	TP	30.358,40	FPV	0,00			TR	127,10
U10309	ACCORDI E CONVENZIONI CON AMMINISTRAZIONI LOCALI - ISTITUTI DI GARANZIA	RS	33.000,00	PR	33.000,00	R	0,00			EP	0,00
		CP	100.000,00	PC	45.750,00	I	57.500,00	ECP	42.500,00	EC	11.750,00
		CS	133.000,00	TP	78.750,00	FPV	0,00			TR	11.750,00
U10310	ANALISI E CONTROLLO DELLA SPESA PREVISTI DALLA L.R. 18/2012	RS	67.809,09	PR	67.809,09	R	0,00			EP	0,00
		CP	90.000,00	PC	18.273,32	I	83.282,33	ECP	6.717,67	EC	65.009,01
		CS	157.809,09	TP	86.082,41	FPV	0,00			TR	65.009,01
U10311	ACCORDI E CONVENZIONI CON ISTITUZIONI SOCIALI PRIVATE - ISTITUTI DI GARANZIA	RS	0,00	PR	0,00	R	0,00			EP	0,00
		CP	0,00	PC	0,00	I	0,00	ECP	0,00	EC	0,00
		CS	0,00	TP	0,00	FPV	0,00			TR	0,00
U10401	INDENNITA', RIMBORSI SPESE E TRATTAMENTO DI MISSIONE DEL CORECOM	RS	0,00	PR	0,00	R	0,00			EP	0,00
		CP	72.000,00	PC	68.255,80	I	68.255,80	ECP	3.744,20	EC	0,00
		CS	72.000,00	TP	68.255,80	FPV	0,00			TR	0,00
U10402	SPESE DI RAPPRESENTANZA DEL PRESIDENTE E DEL VICE PRESIDENTE DEL CORECOM	RS	0,00	PR	0,00	R	0,00			EP	0,00
		CP	0,00	PC	0,00	I	0,00	ECP	0,00	EC	0,00
		CS	0,00	TP	0,00	FPV	0,00			TR	0,00
U10403	TRASFERIMENTI AD AMMINISTRAZIONI LOCALI PER FUNZIONI PROPRIE DEL CORECOM	RS	0,00	PR	0,00	R	0,00			EP	0,00
		CP	0,00	PC	0,00	I	0,00	ECP	0,00	EC	0,00
		CS	0,00	TP	0,00	FPV	0,00			TR	0,00
U10404	ACQUISTO DI BENI CORECOM	RS	0,00	PR	0,00	R	0,00			EP	0,00
		CP	0,00	PC	0,00	I	0,00	ECP	0,00	EC	0,00
		CS	0,00	TP	0,00	FPV	0,00			TR	0,00
U10405	ACQUISTO DI SERVIZI PER IL CORECOM	RS	14.030,00	PR	0,00	R	0,00			EP	14.030,00
		CP	71.153,50	PC	18.117,75	I	30.561,75	ECP	25.591,75	EC	12.444,00
		CS	85.183,50	TP	18.117,75	FPV	15.000,00			TR	26.474,00

CONTO DEL BILANCIO - GESTIONE DELLA SPESA

MISSIONE,PROGRAMMA, TITOLO, CAPITOLO	DENOMINAZIONE	RESIDUI PASSIVI AL 01/01/2017 (RS)		PAGAMENTI IN C/RESIDUI (PR)		RIACCERTAMENTO RESIDUI (R)			RESIDUI PASSIVI DA ESERCIZI PRECEDENTI (EP=RS-PR+R)		
		PREVISIONI DEFINITIVE DI COMPETENZA (CP)		PAGAMENTI IN C/COMPETENZA (PC)		IMPEGNI (I)		ECONOMIE DI COMPETENZA (ECP= CP-I-FPV)		RESIDUI PASSIVI DA ESERCIZIO DI COMPETENZA (EC=I-PC)	
		PREVISIONI DEFINITIVE DI CASSA (CS)		TOTALE PAGAMENTI (TP=PR+PC)		FONDO PLURIENNALE VINCOLATO (FPV)			TOTALE RESIDUI PASSIVI DA RIPORTARE (TR=EP+EC)		
U10406	TRASFERIMENTI AD ENTI LOCALI PER FUNZIONI DELEGATE AL CORECOM	RS	7.700,00	PR	7.700,00	R	0,00			EP	0,00
		CP	10.300,00	PC	0,00	I	7.700,00	ECP	2.600,00	EC	7.700,00
		CS	18.000,00	TP	7.700,00	FPV	0,00			TR	7.700,00
U10407	SPESE PER L'ESERCIZIO DI FUNZIONI DELEGATE AL CORECOM DALL'AUTORITA' PER LE GARANZIE NELLE COMUNICAZIONI	RS	9.330,40	PR	9.330,40	R	0,00			EP	0,00
		CP	121.444,88	PC	27.603,35	I	48.570,30	ECP	52.668,63	EC	20.966,95
		CS	130.775,28	TP	36.933,75	FPV	20.205,95			TR	20.966,95
U10410	ACQUISTO DI BENI PER FUNZIONI DELEGATE AL CORECOM	RS	0,00	PR	0,00	R	0,00			EP	0,00
		CP	0,00	PC	0,00	I	0,00	ECP	0,00	EC	0,00
		CS	0,00	TP	0,00	FPV	0,00			TR	0,00
U10411	TRASFERIMENTI AD ASSOCIAZIONI ED ISTITUZIONI PER FUNZIONI DELEGATE AL CORECOM	RS	0,00	PR	0,00	R	0,00			EP	0,00
		CP	10.000,00	PC	0,00	I	0,00	ECP	10.000,00	EC	0,00
		CS	10.000,00	TP	0,00	FPV	0,00			TR	0,00
U10413	QUOTA REGIONALE SPESE PER L'ESERCIZIO DI FUNZIONI DELEGATE AL CORECOM DALL'AUTORITA' PER LE GARANZIE NELLE COMUNICAZIONI	RS	4.163,97	PR	4.163,97	R	0,00			EP	0,00
		CP	50.858,94	PC	0,00	I	4.849,87	ECP	39.160,74	EC	4.849,87
		CS	55.022,91	TP	4.163,97	FPV	6.848,33			TR	4.849,87
U10414	TRASFERIMENTO ALLA GIUNTA REGIONALE DI FONDI PROVENIENTI DALL'AUTORITA' PER LE GARANZIE NELLE COMUNICAZIONI PER LA COPERTURA DI QUOTA PARTE DELLE SPESE DI PERSONALE DEL CORECOM	RS	0,00	PR	0,00	R	0,00			EP	0,00
		CP	80.000,00	PC	80.000,00	I	80.000,00	ECP	0,00	EC	0,00
		CS	80.000,00	TP	80.000,00	FPV	0,00			TR	0,00
U10501	SPESE PER L'ACQUISIZIONE DELLE INFORMAZIONI	RS	77.266,04	PR	77.182,52	R	0,00			EP	83,52
		CP	279.586,82	PC	232.989,01	I	260.709,34	ECP	18.877,48	EC	27.720,33
		CS	356.852,86	TP	310.171,53	FPV	0,00			TR	27.803,85
U10502	SPESE PER LE INIZIATIVE DI INFORMAZIONE RADIOTELEVISIVA	RS	11.391,36	PR	11.276,83	R	0,99-			EP	113,54
		CP	190.816,22	PC	72.984,14	I	98.389,78	ECP	92.426,44	EC	25.405,64
		CS	202.207,58	TP	84.260,97	FPV	0,00			TR	25.519,18
U10504	ACQUISIZIONE SPAZI PERIODICI LOCALI	RS	0,00	PR	0,00	R	0,00			EP	0,00
		CP	12.000,00	PC	0,00	I	0,00	ECP	12.000,00	EC	0,00
		CS	12.000,00	TP	0,00	FPV	0,00			TR	0,00

CONTO DEL BILANCIO - GESTIONE DELLA SPESA

MISSIONE, PROGRAMMA, TITOLO, CAPITOLO	DENOMINAZIONE	RESIDUI PASSIVI AL 01/01/2017 (RS)		PAGAMENTI IN C/RESIDUI (PR)		RIACCERTAMENTO RESIDUI (R)				RESIDUI PASSIVI DA ESERCIZI PRECEDENTI (EP=RS-PR+R)	
		PREVISIONI DEFINITIVE DI COMPETENZA (CP)		PAGAMENTI IN C/COMPETENZA (PC)		IMPEGNI (I)		ECONOMIE DI COMPETENZA (ECP= CP-I-FPV)		RESIDUI PASSIVI DA ESERCIZIO DI COMPETENZA (EC=I-PC)	
		PREVISIONI DEFINITIVE DI CASSA (CS)		TOTALE PAGAMENTI (TP=PR+PC)		FONDO PLURIENNALE VINCOLATO (FPV)				TOTALE RESIDUI PASSIVI DA RIPORTARE (TR=EP+EC)	
U10506	COMUNICAZIONE ISTITUZIONALE	RS	31.633,99	PR	31.633,99	R	0,00			EP	0,00
		CP	20.000,00	PC	0,00	I	0,00	ECP	20.000,00	EC	0,00
		CS	51.633,99	TP	31.633,99	FPV	0,00			TR	0,00
U10507	SPESE PER BENI DI CONSUMO FINALIZZATI ALLA COMUNICAZIONE ED ALL'INFORMAZIONE	RS	0,00	PR	0,00	R	0,00			EP	0,00
		CP	5.000,00	PC	0,00	I	0,00	ECP	5.000,00	EC	0,00
		CS	5.000,00	TP	0,00	FPV	0,00			TR	0,00
U10508	SPESE PER SERVIZI DI RASSEGNA STAMPA, COMUNICAZIONE WEB ED ALTRI SERVIZI	RS	0,00	PR	0,00	R	0,00			EP	0,00
		CP	32.500,00	PC	16.615,23	I	22.265,00	ECP	10.235,00	EC	5.649,77
		CS	32.500,00	TP	16.615,23	FPV	0,00			TR	5.649,77
U10602	SERVIZI PER ATTIVITA' DI RAPPRESENTANZA DELL'ASSEMBLEA LEGISLATIVA	RS	0,00	PR	0,00	R	0,00			EP	0,00
		CP	5.000,00	PC	1.056,50	I	1.056,50	ECP	3.943,50	EC	0,00
		CS	5.000,00	TP	1.056,50	FPV	0,00			TR	0,00
U10603	BENI PER ATTIVITA' DI RAPPRESENTANZA DELL'ASSEMBLEA LEGISLATIVA	RS	0,00	PR	0,00	R	0,00			EP	0,00
		CP	2.000,00	PC	1.580,19	I	1.580,19	ECP	419,81	EC	0,00
		CS	2.000,00	TP	1.580,19	FPV	0,00			TR	0,00
U10604	PARTECIPAZIONE AD EVENTI E ORGANIZZAZIONE CONVEGNI E SEMINARI DELL'ASSEMBLEA LEGISLATIVA	RS	714,30	PR	714,30	R	0,00			EP	0,00
		CP	33.000,00	PC	20.163,58	I	24.262,58	ECP	8.737,42	EC	4.099,00
		CS	33.714,30	TP	20.877,88	FPV	0,00			TR	4.099,00
U10605	FINANZIAMENTI AD AMMINISTRAZIONI LOCALI A SUPPORTO DEI PROCESSI PARTECIPATIVI DEL TERRITORIO REGIONALE	RS	0,00	PR	0,00	R	0,00			EP	0,00
		CP	0,00	PC	0,00	I	0,00	ECP	0,00	EC	0,00
		CS	0,00	TP	0,00	FPV	0,00			TR	0,00
U10606	TRASFERIMENTI AD AMMINISTRAZIONI LOCALI PER INIZIATIVE CULTURALI E PER ATTIVITA' INERENTI LA VALORIZZAZIONE DELL'ASSEMBLEA LEGISLATIVA E DEL SUO PATRIMONIO ARTISTICO	RS	0,00	PR	0,00	R	0,00			EP	0,00
		CP	3.000,00	PC	0,00	I	0,00	ECP	3.000,00	EC	0,00
		CS	3.000,00	TP	0,00	FPV	0,00			TR	0,00
U10607	REALIZZAZIONE DI PUBBLICAZIONI E MATERIALE DIVULGATIVO	RS	0,00	PR	0,00	R	0,00			EP	0,00
		CP	0,00	PC	0,00	I	0,00	ECP	0,00	EC	0,00
		CS	0,00	TP	0,00	FPV	0,00			TR	0,00

## CONTO DEL BILANCIO - GESTIONE DELLA SPESA

MISSIONE,PROGRAMMA, TITOLO, CAPITOLO	DENOMINAZIONE	RESIDUI PASSIVI AL 01/01/2017 (RS)		PAGAMENTI IN C/RESIDUI (PR)		RIACCERTAMENTO RESIDUI (R)			RESIDUI PASSIVI DA ESERCIZI PRECEDENTI (EP=RS-PR+R)		
		PREVISIONI DEFINITIVE DI COMPETENZA (CP)		PAGAMENTI IN C/COMPETENZA (PC)		IMPEGNI (I)		ECONOMIE DI COMPETENZA (ECP= CP-I-FPV)		RESIDUI PASSIVI DA ESERCIZIO DI COMPETENZA (EC=I-PC)	
		PREVISIONI DEFINITIVE DI CASSA (CS)		TOTALE PAGAMENTI (TP=PR+PC)		FONDO PLURIENNALE VINCOLATO (FPV)			TOTALE RESIDUI PASSIVI DA RIPORTARE (TR=EP+EC)		
U10609	BIBLIOTECA	RS	7.907,93	PR	7.733,25	R	174,68-			EP	0,00
		CP	49.574,24	PC	37.991,49	I	40.355,82	ECP	3.737,40	EC	2.364,33
		CS	57.482,17	TP	45.724,74	FPV	5.481,02			TR	2.364,33
U10610	PROMOZIONE DI INIZIATIVE CULTURALI CON ASSOCIAZIONI, FONDAZIONI ED ISTITUZIONI-AREA DOCUMENTAZIONE	RS	0,00	PR	0,00	R	0,00			EP	0,00
		CP	0,00	PC	0,00	I	0,00	ECP	0,00	EC	0,00
		CS	0,00	TP	0,00	FPV	0,00			TR	0,00
U10611	TRASFERIMENTI AD AMMINISTRAZIONI LOCALI PER ATTIVITA' IN CAMPO EUROPEO - FONDI UE	RS	0,00	PR	0,00	R	0,00			EP	0,00
		CP	0,00	PC	0,00	I	0,00	ECP	0,00	EC	0,00
		CS	0,00	TP	0,00	FPV	0,00			TR	0,00
U10612	PROMOZIONE DEI DIRITTI E CITTADINANZA ATTIVA	RS	6.000,00	PR	6.000,00	R	0,00			EP	0,00
		CP	31.000,00	PC	31.000,00	I	31.000,00	ECP	0,00	EC	0,00
		CS	37.000,00	TP	37.000,00	FPV	0,00			TR	0,00
U10613	SVILUPPO DELLA CULTURA DEI DIRITTI UMANI	RS	2.000,00	PR	2.000,00	R	0,00			EP	0,00
		CP	30.000,00	PC	27.000,00	I	30.000,00	ECP	0,00	EC	3.000,00
		CS	32.000,00	TP	29.000,00	FPV	0,00			TR	3.000,00
U10614	QUOTE ASSOCIATIVE	RS	0,00	PR	0,00	R	0,00			EP	0,00
		CP	88.889,00	PC	78.749,27	I	78.749,27	ECP	10.139,73	EC	0,00
		CS	88.889,00	TP	78.749,27	FPV	0,00			TR	0,00
U10616	CONVENZIONI CON ASSOCIAZIONI, FONDAZIONI, ISTITUZIONI	RS	10.000,00	PR	10.000,00	R	0,00			EP	0,00
		CP	70.700,00	PC	53.500,00	I	69.500,00	ECP	1.200,00	EC	16.000,00
		CS	80.700,00	TP	63.500,00	FPV	0,00			TR	16.000,00
U10617	SPESE PER PRESTAZIONI DI SERVIZI - DOCUMENTAZIONE E CITTADINANZA ATTIVA	RS	33.040,82	PR	32.720,10	R	0,00			EP	320,72
		CP	139.660,00	PC	111.718,78	I	135.817,49	ECP	3.842,51	EC	24.098,71
		CS	172.700,82	TP	144.438,88	FPV	0,00			TR	24.419,43
U10618	ACCESSO A BANCHE DATI E PUBBLICAZIONI ON-LINE	RS	564,64	PR	564,63	R	0,01-			EP	0,00
		CP	47.000,00	PC	39.420,61	I	39.420,61	ECP	7.579,39	EC	0,00
		CS	47.564,64	TP	39.985,24	FPV	0,00			TR	0,00

## CONTO DEL BILANCIO - GESTIONE DELLA SPESA

MISSIONE,PROGRAMMA, TITOLO, CAPITOLO	DENOMINAZIONE	RESIDUI PASSIVI AL 01/01/2017 (RS)		PAGAMENTI IN C/RESIDUI (PR)		RIACCERTAMENTO RESIDUI (R)				RESIDUI PASSIVI DA ESERCIZI PRECEDENTI (EP=RS-PR+R)	
		PREVISIONI DEFINITIVE DI COMPETENZA (CP)		PAGAMENTI IN C/COMPETENZA (PC)		IMPEGNI (I)		ECONOMIE DI COMPETENZA (ECP= CP-I-FPV)		RESIDUI PASSIVI DA ESERCIZIO DI COMPETENZA (EC=I-PC)	
		PREVISIONI DEFINITIVE DI CASSA (CS)		TOTALE PAGAMENTI (TP=PR+PC)		FONDO PLURIENNALE VINCOLATO (FPV)				TOTALE RESIDUI PASSIVI DA RIPORTARE (TR=EP+EC)	
U10619	SPESE PER MANIFESTAZIONI ED INIZIATIVE CULTURALI - DOCUMENTAZIONE E CITTADINANZA ATTIVA	RS	0,00	PR	0,00	R	0,00	ECP	805,10	EP	0,00
		CP	4.500,00	PC	3.694,90	I	3.694,90			EC	0,00
		CS	4.500,00	TP	3.694,90	FPV	0,00			TR	0,00
U10620	TRASFERIMENTI AD AMMINISTRAZIONI CENTRALI - PROGETTO CITTADINANZA ATTIVA	RS	0,00	PR	0,00	R	0,00	ECP	0,00	EP	0,00
		CP	35.000,00	PC	35.000,00	I	35.000,00			EC	0,00
		CS	35.000,00	TP	35.000,00	FPV	0,00			TR	0,00
U10622	SERVIZI PER PRESTAZIONI PROFESSIONALI SPECIALISTICHE PER ATTIVITA' IN CAMPO EUROPEO	RS	1.830,00	PR	1.830,00	R	0,00	ECP	7.570,00	EP	0,00
		CP	26.000,00	PC	14.430,00	I	18.430,00			EC	4.000,00
		CS	27.830,00	TP	16.260,00	FPV	0,00			TR	4.000,00
U10623	SPESE PER PRESTAZIONI DI SERVIZI PER ATTIVITA' EDUCATIVE E CULTURALI	RS	27.596,40	PR	24.242,40	R	0,00	ECP	13.119,03	EP	3.354,00
		CP	58.500,00	PC	0,00	I	45.380,97			EC	45.380,97
		CS	86.096,40	TP	24.242,40	FPV	0,00			TR	48.734,97
U10624	TRASFERIMENTI ALLE AMMINISTRAZIONI CENTRALI PER ATTIVITA' IN MATERIA DI MEMORIA, DIRITTI E LEGALITA'	RS	17.555,00	PR	17.555,00	R	0,00	ECP	3.568,00	EP	0,00
		CP	85.000,00	PC	59.770,00	I	81.432,00			EC	21.662,00
		CS	102.555,00	TP	77.325,00	FPV	0,00			TR	21.662,00
U10625	TRASFERIMENTI ALLE AMMINISTRAZIONI LOCALI PER ATTIVITA' IN MATERIA DI MEMORIA, DIRITTI E LEGALITA'	RS	1.862,00	PR	1.862,00	R	0,00	ECP	0,00	EP	0,00
		CP	6.303,00	PC	4.412,00	I	6.303,00			EC	1.891,00
		CS	8.165,00	TP	6.274,00	FPV	0,00			TR	1.891,00
U10626	TRASFERIMENTI AD ISTITUZIONI SOCIALI PRIVATE IN MATERIA DI MEMORIA, DIRITTI E LEGALITA'	RS	31.016,00	PR	25.016,00	R	6.000,00-	ECP	106.952,00	EP	0,00
		CP	289.500,00	PC	123.512,00	I	182.548,00			EC	59.036,00
		CS	320.516,00	TP	148.528,00	FPV	0,00			TR	59.036,00
U10640	SPESE PER I COMPONENTI LA CONSULTA DEGLI EMILIANO-ROMAGNOLI ED IL COMITATO ESECUTIVO	RS	1.902,64	PR	1.711,59	R	50,07-	ECP	11.322,65	EP	140,98
		CP	14.000,00	PC	1.675,15	I	2.677,35			EC	1.002,20
		CS	15.902,64	TP	3.386,74	FPV	0,00			TR	1.143,18
U10641	SPESE PER IL FUNZIONAMENTO DELLA CONSULTA, ORGANIZZAZIONE DI EVENTI, E TRASFERITA	RS	46.062,80	PR	46.062,80	R	0,00	ECP	52.236,21	EP	0,00
		CP	88.911,40	PC	34.002,39	I	36.675,19			EC	2.672,80
		CS	134.974,20	TP	80.065,19	FPV	0,00			TR	2.672,80



CONTO DEL BILANCIO - GESTIONE DELLA SPESA

MISSIONE,PROGRAMMA, TITOLO, CAPITOLO	DENOMINAZIONE	RESIDUI PASSIVI AL 01/01/2017 (RS)		PAGAMENTI IN C/RESIDUI (PR)		RIACCERTAMENTO RESIDUI (R)				RESIDUI PASSIVI DA ESERCIZI PRECEDENTI (EP=RS-PR+R)	
		PREVISIONI DEFINITIVE DI COMPETENZA (CP)		PAGAMENTI IN C/COMPETENZA (PC)		IMPEGNI (I)		ECONOMIE DI COMPETENZA (ECP= CP-I-FPV)		RESIDUI PASSIVI DA ESERCIZIO DI COMPETENZA (EC=I-PC)	
		PREVISIONI DEFINITIVE DI CASSA (CS)		TOTALE PAGAMENTI (TP=PR+PC)		FONDO PLURIENNALE VINCOLATO (FPV)				TOTALE RESIDUI PASSIVI DA RIPORTARE (TR=EP+EC)	
U10642	SPESE PER BENI DI CONSUMO PER INTERVENTI ED AZIONI A FAVORE DEGLI EMILIANO-ROMAGNOLI ALL'ESTERO E PER LA REALIZZAZIONE DI CONFERENZE D'AREA E CONFERENZA REGIONALE	RS	0,00	PR	0,00	R	0,00	ECP	1.000,00	EP	0,00
		CP	1.000,00	PC	0,00	I	0,00			EC	0,00
		CS	1.000,00	TP	0,00	FPV	0,00			TR	0,00
U10643	SPESE PER PRESTAZIONI PROFESSIONALI SPECIALISTICHE PER INTERVENTI ED AZIONI A FAVORE DEGLI EMILIANO-ROMAGNOLI ALL'ESTERO E PER IL FENOMENO MIGRATORIO EMILIANO-ROMAGNOLO	RS	0,00	PR	0,00	R	0,00	ECP	0,00	EP	0,00
		CP	25.000,00	PC	0,00	I	0,00			EC	0,00
		CS	25.000,00	TP	0,00	FPV	25.000,00			TR	0,00
U10644	SPESE DI RAPPRESENTANZA ED ALTRI SERVIZI, PER INTERVENTI ED INIZIATIVE RELATIVI ALL'EMIGRAZIONE EMILIANO-ROMAGNOLA	RS	0,00	PR	0,00	R	0,00	ECP	132.000,00	EP	0,00
		CP	132.000,00	PC	0,00	I	0,00			EC	0,00
		CS	132.000,00	TP	0,00	FPV	0,00			TR	0,00
U10645	SPESE PER INTERVENTI ED AZIONI A FAVORE DEGLI EMILIANO-ROMAGNOLI ALL'ESTERO	RS	0,00	PR	0,00	R	0,00	ECP	0,00	EP	0,00
		CP	0,00	PC	0,00	I	0,00			EC	0,00
		CS	0,00	TP	0,00	FPV	0,00			TR	0,00
U10646	SPESE PER ATTIVITÀ CULTURALI, FORMATIVE, DI INFORMAZIONE E RICERCA SUL FENOMENO MIGRATORIO EMILIANO-ROMAGNOLO	RS	0,00	PR	0,00	R	0,00	ECP	80.000,00	EP	0,00
		CP	80.000,00	PC	0,00	I	0,00			EC	0,00
		CS	80.000,00	TP	0,00	FPV	0,00			TR	0,00
U10647	SPESE PER LA REALIZZAZIONE DI CONFERENZE D'AREA E CONFERENZA REGIONALE DEGLI EMILIANO-ROMAGNOLI ALL'ESTERO	RS	21.472,51	PR	21.472,51	R	0,00	ECP	28.917,34	EP	0,00
		CP	89.000,00	PC	59.500,00	I	60.082,66			EC	582,66
		CS	110.472,51	TP	80.972,51	FPV	0,00			TR	582,66
U10648	ALTRI TRASFERIMENTI A FAMIGLIE A FAVORE DEGLI EMILIANO-ROMAGNOLI ALL'ESTERO VOLT A FAVORIRE L'INSERIMENTO SCOLASTICO.	RS	0,00	PR	0,00	R	0,00	ECP	40.000,00	EP	0,00
		CP	40.000,00	PC	0,00	I	0,00			EC	0,00
		CS	40.000,00	TP	0,00	FPV	0,00			TR	0,00

CONTO DEL BILANCIO - GESTIONE DELLA SPESA

MISSIONE,PROGRAMMA, TITOLO, CAPITOLO	DENOMINAZIONE	RESIDUI PASSIVI AL 01/01/2017 (RS)		PAGAMENTI IN C/RESIDUI (PR)		RIACCERTAMENTO RESIDUI (R)			RESIDUI PASSIVI DA ESERCIZI PRECEDENTI (EP=RS-PR+R)		
		PREVISIONI DEFINITIVE DI COMPETENZA (CP)		PAGAMENTI IN C/COMPETENZA (PC)		IMPEGNI (I)		ECONOMIE DI COMPETENZA (ECP= CP-I-FPV)		RESIDUI PASSIVI DA ESERCIZIO DI COMPETENZA (EC=I-PC)	
		PREVISIONI DEFINITIVE DI CASSA (CS)		TOTALE PAGAMENTI (TP=PR+PC)		FONDO PLURIENNALE VINCOLATO (FPV)			TOTALE RESIDUI PASSIVI DA RIPORTARE (TR=EP+EC)		
U10649	CONCESSIONE BORSE, ASSEGNI DI STUDIO E	RS	0,00	PR	0,00	R	0,00	ECP	50.000,00	EP	0,00
	PREMI PER TESI DI LAUREA PER LA	CP	50.000,00	PC	0,00	I	0,00			EC	0,00
	VALORIZZAZIONE DEGLI EMILIANO-ROMAGNOLI ALL'ESTERO.	CS	50.000,00	TP	0,00	FPV	0,00			TR	0,00
U10650	TRASFERIMENTI AD ASSOCIAZIONI PER	RS	0,00	PR	0,00	R	0,00	ECP	7.930,00	EP	0,00
	INIZIATIVE IN FAVORE DEGLI	CP	40.000,00	PC	16.035,00	I	25.742,00			EC	9.707,00
	EMILIANO-ROMAGNOLI ALL'ESTERO	CS	40.000,00	TP	16.035,00	FPV	6.328,00			TR	9.707,00
U10651	CONTRIBUTI AD ASSOCIAZIONI, ORGANIZZAZIONI	RS	0,00	PR	0,00	R	0,00	ECP	26.256,38	EP	0,00
	ED ISTITUZIONI PRIVATE SENZA FINI DI LUCRO	CP	49.250,04	PC	0,00	I	22.993,66			EC	22.993,66
	ESTERE (U.E.), PER ATTIVITÀ A FAVORE DEGLI EMIGRATI EMILIANO-ROMAGNOLI	CS	49.250,04	TP	0,00	FPV	0,00			TR	22.993,66
U10652	CONTRIBUTI AD ASSOCIAZIONI, ORGANIZZAZIONI	RS	0,00	PR	0,00	R	0,00	ECP	64.000,00	EP	0,00
	ED ISTITUZIONI PRIVATE SENZA FINI DI LUCRO	CP	80.000,00	PC	0,00	I	11.000,00			EC	11.000,00
	ESTERE (EXTRA U.E.), PER ATTIVITÀ A FAVORE DEGLI EMIGRATI EMILIANO-ROMAGNOLI	CS	80.000,00	TP	0,00	FPV	5.000,00			TR	11.000,00
U10653	CONTRIBUTI AD ASSOCIAZIONI SENZA FINI DI	RS	0,00	PR	0,00	R	0,00	ECP	50.000,00	EP	0,00
	LUCRO PER ATTIVITÀ A CARATTERE	CP	50.000,00	PC	0,00	I	0,00			EC	0,00
	SOCIO-ASSISTENZIALE, CULTURALE E FORMATIVO A FAVORE DEGLI EMIGRATI EMILIANO-ROMAGNOLI	CS	50.000,00	TP	0,00	FPV	0,00			TR	0,00
U10654	CONTRIBUTI AD AMMINISTRAZIONI LOCALI PER	RS	0,00	PR	0,00	R	0,00	ECP	163.414,62	EP	0,00
	ATTIVITÀ A FAVORE DEGLI EMIGRATI	CP	280.000,00	PC	59.955,19	I	97.839,38			EC	37.884,19
	EMILIANO-ROMAGNOLI	CS	280.000,00	TP	59.955,19	FPV	18.746,00			TR	37.884,19
U11301	ACQUISIZIONE DI SERVIZI PER LA PROMOZIONE E	RS	8.540,00	PR	8.540,00	R	0,00	ECP	66.176,20	EP	0,00
	LA TUTELA DEI DIRITTI DEI CITTADINI	CP	107.000,00	PC	0,00	I	40.823,80			EC	40.823,80
		CS	115.540,00	TP	8.540,00	FPV	0,00			TR	40.823,80

## CONTO DEL BILANCIO - GESTIONE DELLA SPESA

MISSIONE,PROGRAMMA, TITOLO, CAPITOLO	DENOMINAZIONE	RESIDUI PASSIVI AL 01/01/2017 (RS)		PAGAMENTI IN C/RESIDUI (PR)		RIACCERTAMENTO RESIDUI (R)				RESIDUI PASSIVI DA ESERCIZI PRECEDENTI (EP=RS-PR+R)	
		PREVISIONI DEFINITIVE DI COMPETENZA (CP)		PAGAMENTI IN C/COMPETENZA (PC)		IMPEGNI (I)		ECONOMIE DI COMPETENZA (ECP= CP-I-FPV)		RESIDUI PASSIVI DA ESERCIZIO DI COMPETENZA (EC=I-PC)	
		PREVISIONI DEFINITIVE DI CASSA (CS)		TOTALE PAGAMENTI (TP=PR+PC)		FONDO PLURIENNALE VINCOLATO (FPV)				TOTALE RESIDUI PASSIVI DA RIPORTARE (TR=EP+EC)	
U11302	SERVIZI MULTIMEDIALI PER MANUTENZIONE SITI	RS	0,00	PR	0,00	R	0,00	ECP	26.621,00	EP	0,00
		CP	90.000,00	PC	46.541,20	I	63.379,00			EC	16.837,80
		CS	90.000,00	TP	46.541,20	FPV	0,00			TR	16.837,80
U11305	ALTRI SERVIZI PER LA REALIZZAZIONE DI EVENTI INFORMATIVI E PER LA DIFFUSIONE DELLE INIZIATIVE EUROPEE - FONDI UE	RS	0,00	PR	0,00	R	0,00	ECP	4.971,60	EP	0,00
		CP	15.000,00	PC	4.111,40	I	10.028,40			EC	5.917,00
		CS	15.000,00	TP	4.111,40	FPV	0,00			TR	5.917,00
U11401	TRASFERIMENTI AD ISTITUZIONI SOCIALI PRIVATE PER ATTIVITA' IN CAMPO EUROPEO - FONDI UE	RS	0,00	PR	0,00	R	0,00	ECP	1.500,00	EP	0,00
		CP	4.500,00	PC	0,00	I	3.000,00			EC	3.000,00
		CS	4.500,00	TP	0,00	FPV	0,00			TR	3.000,00
U11402	TRASFERIMENTI AD AMMINISTRAZIONI LOCALI PER ATTIVITA' IN CAMPO EUROPEO - FONDI REGIONALI	RS	0,00	PR	0,00	R	0,00	ECP	0,00	EP	0,00
		CP	4.000,00	PC	4.000,00	I	4.000,00			EC	0,00
		CS	4.000,00	TP	4.000,00	FPV	0,00			TR	0,00
U11403	TRASFERIMENTI AD AMMINISTRAZIONI CENTRALI PER ATTIVITA' IN CAMPO EUROPEO - FONDI UE	RS	0,00	PR	0,00	R	0,00	ECP	0,00	EP	0,00
		CP	10.000,00	PC	10.000,00	I	10.000,00			EC	0,00
		CS	10.000,00	TP	10.000,00	FPV	0,00			TR	0,00
U11404	BORSE DI STUDIO E PREMI PER LA COMUNICAZIONE SU TEMI DI INTERESSE EUROPEO - FONDI UE	RS	0,00	PR	0,00	R	0,00	ECP	100,00	EP	0,00
		CP	32.500,00	PC	0,00	I	0,00			EC	0,00
		CS	32.500,00	TP	0,00	FPV	32.400,00			TR	0,00
U11405	TRASFERIMENTI AD ISTITUZIONI SOCIALI PRIVATE PER ATTIVITA' IN CAMPO EUROPEO - FONDI REGIONALI	RS	0,00	PR	0,00	R	0,00	ECP	1.000,00	EP	0,00
		CP	4.000,00	PC	3.000,00	I	3.000,00			EC	0,00
		CS	4.000,00	TP	3.000,00	FPV	0,00			TR	0,00
U11407	CONVENZIONI CON ASSOCIAZIONI, FONDAZIONI, ISTITUZIONI ESTERE	RS	0,00	PR	0,00	R	0,00	ECP	1.000,00	EP	0,00
		CP	5.000,00	PC	4.000,00	I	4.000,00			EC	0,00
		CS	5.000,00	TP	4.000,00	FPV	0,00			TR	0,00
U11420	TRASFERIMENTI A ISTITUTI SCOLASTICI PER INIZIATIVE IN FAVORE DI EMILIANO ROMAGNOLI ALL'ESTERO	RS	0,00	PR	0,00	R	0,00	ECP	25.291,20	EP	0,00
		CP	90.000,00	PC	32.354,40	I	64.708,80			EC	32.354,40
		CS	90.000,00	TP	32.354,40	FPV	0,00			TR	32.354,40

**CONTO DEL BILANCIO - GESTIONE DELLA SPESA**

MISSIONE,PROGRAMMA, TITOLO, CAPITOLO			DENOMINAZIONE	RESIDUI PASSIVI AL 01/01/2017 (RS)		PAGAMENTI IN C/RESIDUI (PR)		RIACCERTAMENTO RESIDUI (R)			RESIDUI PASSIVI DA ESERCIZI PRECEDENTI (EP=RS-PR+R)		
				PREVISIONI DEFINITIVE DI COMPETENZA (CP)		PAGAMENTI IN C/COMPETENZA (PC)		IMPEGNI (I)		ECONOMIE DI COMPETENZA (ECP= CP-I-FPV)		RESIDUI PASSIVI DA ESERCIZIO DI COMPETENZA (EC=I-PC)	
				PREVISIONI DEFINITIVE DI CASSA (CS)		TOTALE PAGAMENTI (TP=PR+PC)		FONDO PLURIENNALE VINCOLATO (FPV)			TOTALE RESIDUI PASSIVI DA RIPORTARE (TR=EP+EC)		
U11421			TRASFERIMENTI A ENTI DI FORMAZIONE PROFESSIONALE PER INIZIATIVE IN FAVORE DI EMILIANO ROMAGNOLI ALL'ESTERO	RS CP CS	0,00 80.000,00 80.000,00	PR PC TP	0,00 0,00 0,00	R I FPV	0,00 0,00 0,00	ECP 80.000,00	EP EC TR	0,00 0,00 0,00	
U11901			RIMBORSI PER SPESE DI PERSONALE IN COMANDO PRESSO L'ASSEMBLEA LEGISLATIVA - STRUTTURE SPECIALI	RS CP CS	0,00 67.500,00 67.500,00	PR PC TP	0,00 35.480,97 35.480,97	R I FPV	0,00 63.730,65 0,00	ECP 3.769,35	EP EC TR	0,00 28.249,68 28.249,68	
U19904			VERSAMENTO QUOTA PARTE AVANZO DI AMMINISTRAZIONE ALLA GIUNTA REGIONALE	RS CP CS	0,00 2.010.000,00 2.010.000,00	PR PC TP	0,00 2.010.000,00 2.010.000,00	R I FPV	0,00 2.010.000,00 0,00	ECP 0,00	EP EC TR	0,00 0,00 0,00	
U19980			VERSAMENTO AL FONDO UNICO GIUSTIZIA	RS CP CS	0,00 0,00 0,00	PR PC TP	0,00 0,00 0,00	R I FPV	0,00 0,00 0,00	ECP 0,00	EP EC TR	0,00 0,00 0,00	
Totale titolo 1			Spese correnti	RS CP CS	681.653,81 16.950.939,96 17.632.593,77	PR PC TP	651.176,64 13.552.456,08 14.203.632,72	R I FPV	7.236,62- 14.313.585,19 142.982,62	ECP 2.494.372,15	EP EC TR	23.240,55 761.129,11 784.369,66	
Totale programma 01			Organi istituzionali	RS CP CS	681.653,81 16.950.939,96 17.632.593,77	PR PC TP	651.176,64 13.552.456,08 14.203.632,72	R I FPV	7.236,62- 14.313.585,19 142.982,62	ECP 2.494.372,15	EP EC TR	23.240,55 761.129,11 784.369,66	
0103 Programma 03 Gestione economica, finanziaria, programmazione, provveditorato													
Titolo 1			Spese correnti										
U10608			DOCUMENTAZIONE PER GLI UFFICI	RS CP CS	2.386,15 19.000,00 21.386,15	PR PC TP	2.385,31 6.913,90 9.299,21	R I FPV	0,00 8.357,11 233,89	ECP 10.409,00	EP EC TR	0,84 1.443,21 1.444,05	
U10621			ACQUISTO BENI DI CONSUMO PER ATTIVITA' IN CAMPO EUROPEO	RS CP CS	927,20 1.000,00 1.927,20	PR PC TP	927,20 924,98 1.852,18	R I FPV	0,00 924,98 0,00	ECP 75,02	EP EC TR	0,00 0,00 0,00	

CONTO DEL BILANCIO - GESTIONE DELLA SPESA

MISSIONE, PROGRAMMA, TITOLO, CAPITOLO	DENOMINAZIONE	RESIDUI PASSIVI AL 01/01/2017 (RS)		PAGAMENTI IN C/RESIDUI (PR)		RIACCERTAMENTO RESIDUI (R)				RESIDUI PASSIVI DA ESERCIZI PRECEDENTI (EP=RS-PR+R)	
		PREVISIONI DEFINITIVE DI COMPETENZA (CP)		PAGAMENTI IN C/COMPETENZA (PC)		IMPEGNI (I)		ECONOMIE DI COMPETENZA (ECP= CP-I-FPV)		RESIDUI PASSIVI DA ESERCIZIO DI COMPETENZA (EC=I-PC)	
		PREVISIONI DEFINITIVE DI CASSA (CS)		TOTALE PAGAMENTI (TP=PR+PC)		FONDO PLURIENNALE VINCOLATO (FPV)				TOTALE RESIDUI PASSIVI DA RIPORTARE (TR=EP+EC)	
U10711	STUDI, RICERCHE E CONSULENZE	RS	20.672,00	PR	20.672,00	R	0,00			EP	0,00
		CP	15.000,00	PC	0,00	I	0,00	ECP	15.000,00	EC	0,00
		CS	35.672,00	TP	20.672,00	FPV	0,00			TR	0,00
U10715	PROGETTI PER L'INNOVAZIONE ORGANIZZATIVA	RS	3.021,39	PR	2.983,82	R	0,00			EP	37,57
		CP	31.998,45	PC	12.107,04	I	23.664,02	ECP	8.334,43	EC	11.556,98
		CS	35.019,84	TP	15.090,86	FPV	0,00			TR	11.594,55
U10716	SERVIZI DI COLLABORAZIONE COORDINATA E CONTINUATIVA E A PROGETTO E FORME DI LAVORO FLESSIBILE	RS	2.400,00	PR	2.400,00	R	0,00			EP	0,00
		CP	0,00	PC	0,00	I	0,00	ECP	0,00	EC	0,00
		CS	2.400,00	TP	2.400,00	FPV	0,00			TR	0,00
U10717	SERVIZI DI TRADUZIONE ED INTERPRETARIATO ED ALTRE PRESTAZIONI SPECIALISTICHE	RS	2.127,72	PR	1.983,72	R	144,00-			EP	0,00
		CP	7.000,00	PC	2.757,20	I	4.953,20	ECP	2.046,80	EC	2.196,00
		CS	9.127,72	TP	4.740,92	FPV	0,00			TR	2.196,00
U10718	SPESE PER ONERI PREVIDENZIALI ED ASSISTENZIALI DOVUTE PER I LAVORATORI PARASUBORDINATI - STRUTTURE ORDINARIE	RS	507,60	PR	507,60	R	0,00			EP	0,00
		CP	0,00	PC	0,00	I	0,00	ECP	0,00	EC	0,00
		CS	507,60	TP	507,60	FPV	0,00			TR	0,00
U10719	SPESE PER ONERI ASSICURATIVI INAIL DOVUTE PER I LAVORATORI PARASUBORDINATI - STRUTTURE ORDINARIE	RS	6,70	PR	6,70	R	0,00			EP	0,00
		CP	0,00	PC	0,00	I	0,00	ECP	0,00	EC	0,00
		CS	6,70	TP	6,70	FPV	0,00			TR	0,00
U10801	SPESE PER LA COMUNICAZIONE DI PUBBLICA UTILITA' - PUBBLICIZZAZIONE BANDI DI GARA ED ONERI	RS	0,00	PR	0,00	R	0,00			EP	0,00
		CP	3.000,00	PC	120,00	I	645,00	ECP	2.355,00	EC	525,00
		CS	3.000,00	TP	120,00	FPV	0,00			TR	525,00
U10802	FITTI PASSIVI, ONERI CONDOMINIALI, UTENZE, SPESE POSTALI, IMPOSTE, TASSE E ONERI VARI	RS	8.824,72	PR	2.062,20	R	0,00			EP	6.762,52
		CP	0,00	PC	0,00	I	0,00	ECP	0,00	EC	0,00
		CS	8.824,72	TP	2.062,20	FPV	0,00			TR	6.762,52
U10803	ARREDO: ACQUISTI E NOLEGGI	RS	52,15	PR	0,00	R	0,00			EP	52,15
		CP	0,00	PC	0,00	I	0,00	ECP	0,00	EC	0,00
		CS	52,15	TP	0,00	FPV	0,00			TR	52,15

CONTO DEL BILANCIO - GESTIONE DELLA SPESA

MISSIONE,PROGRAMMA, TITOLO, CAPITOLO	DENOMINAZIONE	RESIDUI PASSIVI AL 01/01/2017 (RS)		PAGAMENTI IN C/RESIDUI (PR)		RIACCERTAMENTO RESIDUI (R)			RESIDUI PASSIVI DA ESERCIZI PRECEDENTI (EP=RS-PR+R)		
		PREVISIONI DEFINITIVE DI COMPETENZA (CP)		PAGAMENTI IN C/COMPETENZA (PC)		IMPEGNI (I)		ECONOMIE DI COMPETENZA (ECP= CP-I-FPV)		RESIDUI PASSIVI DA ESERCIZIO DI COMPETENZA (EC=I-PC)	
		PREVISIONI DEFINITIVE DI CASSA (CS)		TOTALE PAGAMENTI (TP=PR+PC)		FONDO PLURIENNALE VINCOLATO (FPV)			TOTALE RESIDUI PASSIVI DA RIPORTARE (TR=EP+EC)		
U10804	LOCALI, IMPIANTI FISSI E INTERVENTI MANUTENTIVI IN GENERE	RS	198,80	PR	65,14	R	69,61-	ECP	0,00	EP	64,05
		CP	0,00	PC	0,00	I	0,00			EC	0,00
		CS	198,80	TP	65,14	FPV	0,00			TR	64,05
U10805	SERVIZI DI RIPRODUZIONE	RS	115.688,27	PR	93.889,29	R	19.899,57-	ECP	16.376,21	EP	1.899,41
		CP	232.000,00	PC	156.337,93	I	215.623,79			EC	59.285,86
		CS	347.688,27	TP	250.227,22	FPV	0,00			TR	61.185,27
U10806	SERVIZIO AUTOMOBILISTICO	RS	787,66	PR	745,42	R	0,00	ECP	2.787,39	EP	42,24
		CP	10.130,48	PC	6.296,91	I	7.212,61			EC	915,70
		CS	10.918,14	TP	7.042,33	FPV	130,48			TR	957,94
U10807	CANCELLERIA, CARTA, STAMPATI, MATERIALE VARIO DI CONSUMO	RS	6.437,48	PR	6.232,77	R	122,00-	ECP	9.679,69	EP	82,71
		CP	36.791,34	PC	22.069,55	I	27.111,65			EC	5.042,10
		CS	43.228,82	TP	28.302,32	FPV	0,00			TR	5.124,81
U10808	SERVIZIO DI VIGILANZA	RS	47.385,78	PR	47.263,83	R	121,95-	ECP	40.925,92	EP	0,00
		CP	460.000,00	PC	356.319,22	I	419.074,08			EC	62.754,86
		CS	507.385,78	TP	403.583,05	FPV	0,00			TR	62.754,86
U10809	SERVIZIO DI TRASPORTO E DI FACCHINAGGIO	RS	27.448,78	PR	26.970,50	R	0,00	ECP	48.054,50	EP	478,28
		CP	174.000,00	PC	111.334,45	I	125.945,50			EC	14.611,05
		CS	201.448,78	TP	138.304,95	FPV	0,00			TR	15.089,33
U10810	ALTRI BENI DI CONSUMO SANITARIO	RS	0,00	PR	0,00	R	0,00	ECP	9.141,00	EP	0,00
		CP	22.500,00	PC	13.009,10	I	13.359,00			EC	349,90
		CS	22.500,00	TP	13.009,10	FPV	0,00			TR	349,90
U10813	SERVIZI DI PULIZIA	RS	37.213,53	PR	36.465,06	R	0,00	ECP	11.478,18	EP	748,47
		CP	362.000,00	PC	262.123,03	I	350.521,82			EC	88.398,79
		CS	399.213,53	TP	298.588,09	FPV	0,00			TR	89.147,26
U10814	INTERESSI PASSIVI	RS	0,00	PR	0,00	R	0,00	ECP	3.000,00	EP	0,00
		CP	3.000,00	PC	0,00	I	0,00			EC	0,00
		CS	3.000,00	TP	0,00	FPV	0,00			TR	0,00

CONTO DEL BILANCIO - GESTIONE DELLA SPESA

MISSIONE, PROGRAMMA, TITOLO, CAPITOLO	DENOMINAZIONE	RESIDUI PASSIVI AL 01/01/2017 (RS)		PAGAMENTI IN C/RESIDUI (PR)		RIACCERTAMENTO RESIDUI (R)				RESIDUI PASSIVI DA ESERCIZI PRECEDENTI (EP=RS-PR+R)	
		PREVISIONI DEFINITIVE DI COMPETENZA (CP)		PAGAMENTI IN C/COMPETENZA (PC)		IMPEGNI (I)		ECONOMIE DI COMPETENZA (ECP= CP-I-FPV)		RESIDUI PASSIVI DA ESERCIZIO DI COMPETENZA (EC=I-PC)	
		PREVISIONI DEFINITIVE DI CASSA (CS)		TOTALE PAGAMENTI (TP=PR+PC)		FONDO PLURIENNALE VINCOLATO (FPV)				TOTALE RESIDUI PASSIVI DA RIPORTARE (TR=EP+EC)	
U10840	LOCAZIONE DI BENI IMMOBILI	RS	70.381,74	PR	57.281,27	R	13.100,47-			EP	0,00
		CP	600.000,00	PC	586.990,44	I	586.990,44	ECP	13.009,56	EC	0,00
		CS	670.381,74	TP	644.271,71	FPV	0,00			TR	0,00
U10841	UTENZE E CANONI (TELEFONIA, ENERGIA ELETTRICA, ACQUA, GAS ED ONERI CONDOMINIALI)	RS	23.049,56	PR	13.013,84	R	7.065,59-			EP	2.970,13
		CP	630.000,00	PC	313.886,91	I	513.665,68	ECP	116.334,32	EC	199.778,77
		CS	653.049,56	TP	326.900,75	FPV	0,00			TR	202.748,90
U10842	ONERI BANCARI E FINANZIARI	RS	0,00	PR	0,00	R	0,00			EP	0,00
		CP	1.000,00	PC	23,00	I	23,00	ECP	977,00	EC	0,00
		CS	1.000,00	TP	23,00	FPV	0,00			TR	0,00
U10843	SPESE PER NOLEGGI IMPIANTI ED ATTREZZATURE	RS	7.102,51	PR	6.992,67	R	0,00			EP	109,84
		CP	40.000,00	PC	10.323,42	I	17.435,05	ECP	22.564,95	EC	7.111,63
		CS	47.102,51	TP	17.316,09	FPV	0,00			TR	7.221,47
U10844	MANUTENZIONE ORDINARIA E RIPARAZIONI MOBILI, IMMOBILI ED ATTREZZATURE	RS	2.440,00	PR	2.440,00	R	0,00			EP	0,00
		CP	140.000,00	PC	3.546,84	I	3.546,84	ECP	136.453,16	EC	0,00
		CS	142.440,00	TP	5.986,84	FPV	0,00			TR	0,00
U10845	SERVIZI AUSILIARI PER IL FUNZIONAMENTO DELL'ENTE	RS	0,00	PR	0,00	R	0,00			EP	0,00
		CP	5.000,00	PC	1.618,80	I	1.618,80	ECP	3.381,20	EC	0,00
		CS	5.000,00	TP	1.618,80	FPV	0,00			TR	0,00
U10846	ALTRI SERVIZI VARI	RS	21.618,57	PR	21.393,95	R	0,00			EP	224,62
		CP	86.000,00	PC	56.307,04	I	79.864,41	ECP	6.135,59	EC	23.557,37
		CS	107.618,57	TP	77.700,99	FPV	0,00			TR	23.781,99
U10860	IMPOSTA DI REGISTRO E DI BOLLO	RS	0,00	PR	0,00	R	0,00			EP	0,00
		CP	5.000,00	PC	3.847,74	I	3.847,74	ECP	1.152,26	EC	0,00
		CS	5.000,00	TP	3.847,74	FPV	0,00			TR	0,00
U10861	TASSA SMALTIMENTO RIFIUTI SOLIDI URBANI	RS	0,00	PR	0,00	R	0,00			EP	0,00
		CP	53.000,00	PC	50.231,67	I	50.231,67	ECP	2.768,33	EC	0,00
		CS	53.000,00	TP	50.231,67	FPV	0,00			TR	0,00

CONTO DEL BILANCIO - GESTIONE DELLA SPESA

MISSIONE, PROGRAMMA, TITOLO, CAPITOLO	DENOMINAZIONE	RESIDUI PASSIVI AL 01/01/2017 (RS)		PAGAMENTI IN C/RESIDUI (PR)		RIACCERTAMENTO RESIDUI (R)		RESIDUI PASSIVI DA ESERCIZI PRECEDENTI (EP=RS-PR+R)	
		PREVISIONI DEFINITIVE DI COMPETENZA (CP)		PAGAMENTI IN C/COMPETENZA (PC)		IMPEGNI (I)		ECONOMIE DI COMPETENZA (ECP= CP-I-FPV)	
		PREVISIONI DEFINITIVE DI CASSA (CS)		TOTALE PAGAMENTI (TP=PR+PC)		FONDO PLURIENNALE VINCOLATO (FPV)		TOTALE RESIDUI PASSIVI DA RIPORTARE (TR=EP+EC)	
U10862	ALTRE IMPOSTE E TASSE	RS	6,79	PR	6,79	R	0,00	EP	0,00
		CP	2.000,00	PC	1.652,62	I	1.660,64	ECP	339,36
		CS	2.006,79	TP	1.659,41	FPV	0,00	TR	8,02
Totale titolo	1 Spese correnti	RS	400.685,10	PR	346.689,08	R	40.523,19-	EP	13.472,83
		CP	2.939.420,27	PC	1.978.741,79	I	2.456.277,03	ECP	482.778,87
		CS	3.340.105,37	TP	2.325.430,87	FPV	364,37	TR	491.008,07
Titolo	2 Spese in conto capitale								
U20101	MOBILI ED ARREDI	RS	326,11	PR	326,11	R	0,00	EP	0,00
		CP	61.000,00	PC	28.128,32	I	28.128,32	ECP	4.811,68
		CS	33.266,11	TP	28.454,43	FPV	28.060,00	TR	0,00
U20102	ATTREZZATURE	RS	7.635,37	PR	7.635,37	R	0,00	EP	0,00
		CP	39.000,00	PC	7.344,40	I	16.476,10	ECP	19.656,90
		CS	46.635,37	TP	14.979,77	FPV	2.867,00	TR	9.131,70
U20103	IMPIANTI E MACCHINARI	RS	0,00	PR	0,00	R	0,00	EP	0,00
		CP	32.000,00	PC	0,00	I	0,00	ECP	13.700,00
		CS	13.700,00	TP	0,00	FPV	18.300,00	TR	0,00
U20104	BENI DI VALORE CULTURALE ED ARTISTICO	RS	0,00	PR	0,00	R	0,00	EP	0,00
		CP	12.000,00	PC	0,00	I	0,00	ECP	2.500,00
		CS	12.000,00	TP	0,00	FPV	9.500,00	TR	0,00
U20105	ALTRI BENI MATERIALI	RS	0,00	PR	0,00	R	0,00	EP	0,00
		CP	30.000,00	PC	20.000,00	I	20.000,00	ECP	10.000,00
		CS	30.000,00	TP	20.000,00	FPV	0,00	TR	0,00
U20121	MATERIALE BIBLIOGRAFICO	RS	11.527,84	PR	11.477,49	R	0,00	EP	50,35
		CP	44.920,00	PC	9.408,81	I	17.351,54	ECP	25.568,46
		CS	56.447,84	TP	20.886,30	FPV	2.000,00	TR	7.993,08
Totale titolo	2 Spese in conto capitale	RS	19.489,32	PR	19.438,97	R	0,00	EP	50,35
		CP	218.920,00	PC	64.881,53	I	81.955,96	ECP	76.237,04
		CS	192.049,32	TP	84.320,50	FPV	60.727,00	TR	17.124,78



CONTO DEL BILANCIO - GESTIONE DELLA SPESA

MISSIONE,PROGRAMMA, TITOLO, CAPITOLO	DENOMINAZIONE	RESIDUI PASSIVI AL 01/01/2017 (RS)		PAGAMENTI IN C/RESIDUI (PR)		RIACCERTAMENTO RESIDUI (R)			RESIDUI PASSIVI DA ESERCIZI PRECEDENTI (EP=RS-PR+R)		
		PREVISIONI DEFINITIVE DI COMPETENZA (CP)		PAGAMENTI IN C/COMPETENZA (PC)		IMPEGNI (I)		ECONOMIE DI COMPETENZA (ECP= CP-I-FPV)		RESIDUI PASSIVI DA ESERCIZIO DI COMPETENZA (EC=I-PC)	
		PREVISIONI DEFINITIVE DI CASSA (CS)		TOTALE PAGAMENTI (TP=PR+PC)		FONDO PLURIENNALE VINCOLATO (FPV)			TOTALE RESIDUI PASSIVI DA RIPORTARE (TR=EP+EC)		
Totale programma	03	Gestione economica, finanziaria, programmazione, provveditorato	RS 420.174,42 CP 3.158.340,27 CS 3.532.154,69	PR 366.128,05 PC 2.043.623,32 TP 2.409.751,37	R 40.523,19- I 2.538.232,99 FPV 61.091,37			ECP 559.015,91	EP 13.523,18 EC 494.609,67 TR 508.132,85		
0108	Programma	08	Statistica e sistemi informativi								
Titolo	1	Spese correnti									
U10105		SERVIZIO DI DEREGISTRAZIONE RESOCONTI	RS 3.215,51 CP 20.000,00 CS 23.215,51	PR 3.215,51 PC 0,00 TP 3.215,51	R 0,00 I 12.219,97 FPV 0,00			ECP 7.780,03	EP 0,00 EC 12.219,97 TR 12.219,97		
U10812		ACQUISIZIONI, MANUTENZIONI, SERVIZI PER IL FUNZIONAMENTO DEL SISTEMA INFORMATICO	RS 12.312,86 CP 0,00 CS 12.312,86	PR 0,00 PC 0,00 TP 0,00	R 0,00 I 0,00 FPV 0,00			ECP 0,00	EP 12.312,86 EC 0,00 TR 12.312,86		
U10870		SPESE PER MANUTENZIONE, ASSISTENZA TECNICA E SICUREZZA DEL SISTEMA INFORMATICO E DEI SERVIZI INTERNET	RS 188.799,89 CP 862.421,20 CS 868.221,09	PR 179.427,84 PC 387.493,29 TP 566.921,13	R 7.910,19- I 560.701,65 FPV 217.622,75			ECP 84.096,80	EP 1.461,86 EC 173.208,36 TR 174.670,22		
U10871		SPESE PER NOLEGGI IMPIANTI DIGITALIZZAZIONE E GESTIONE SEDUTE AULA E COMMISSIONI. LICENZE D'USO PER SOFTWARE	RS 0,00 CP 8.200,00 CS 8.200,00	PR 0,00 PC 3.910,37 TP 3.910,37	R 0,00 I 3.910,37 FPV 0,00			ECP 4.289,63	EP 0,00 EC 0,00 TR 0,00		
Totale titolo	1	Spese correnti	RS 204.328,26 CP 890.621,20 CS 911.949,46	PR 182.643,35 PC 391.403,66 TP 574.047,01	R 7.910,19- I 576.831,99 FPV 217.622,75			ECP 96.166,46	EP 13.774,72 EC 185.428,33 TR 199.203,05		
Titolo	2	Spese in conto capitale									
U20111		SPESE PER L'ACQUISTO DI HARDWARE ED ALTRE APPARECCHIATURE A SUPPORTO DEL SISTEMA INFORMATIVO	RS 25.368,68 CP 610.000,00 CS 129.577,71	PR 25.368,68 PC 24.182,97 TP 49.551,65	R 0,00 I 61.361,74 FPV 505.790,97			ECP 42.847,29	EP 0,00 EC 37.178,77 TR 37.178,77		

CONTO DEL BILANCIO - GESTIONE DELLA SPESA

MISSIONE,PROGRAMMA, TITOLO, CAPITOLO				DENOMINAZIONE				RESIDUI PASSIVI AL 01/01/2017 (RS)		PAGAMENTI IN C/RESIDUI (PR)		RIACCERTAMENTO RESIDUI (R)				RESIDUI PASSIVI DA ESERCIZI PRECEDENTI (EP=RS-PR+R)		
								PREVISIONI DEFINITIVE DI COMPETENZA (CP)		PAGAMENTI IN C/COMPETENZA (PC)		IMPEGNI (I)		ECONOMIE DI COMPETENZA (ECP= CP-I-FPV)		RESIDUI PASSIVI DA ESERCIZIO DI COMPETENZA (EC=I-PC)		
								PREVISIONI DEFINITIVE DI CASSA (CS)		TOTALE PAGAMENTI (TP=PR+PC)		FONDO PLURIENNALE VINCOLATO (FPV)				TOTALE RESIDUI PASSIVI DA RIPORTARE (TR=EP+EC)		
U20112				SVILUPPI DI NUOVE SOLUZIONI SOFTWARE				RS	64.158,67	PR	62.103,12	R	27,46-			EP	2.028,09	
								CP	1.040.794,81	PC	133.428,71	I	329.856,96	ECP	199.064,85		EC	196.428,25
								CS	746.034,36	TP	195.531,83	FPV	511.873,00				TR	198.456,34
Totale titolo 2				Spese in conto capitale				RS	89.527,35	PR	87.471,80	R	27,46-			EP	2.028,09	
								CP	1.650.794,81	PC	157.611,68	I	391.218,70	ECP	241.912,14		EC	233.607,02
								CS	875.612,07	TP	245.083,48	FPV	1.017.663,97				TR	235.635,11
Totale programma 08				Statistica e sistemi informativi				RS	293.855,61	PR	270.115,15	R	7.937,65-			EP	15.802,81	
								CP	2.541.416,01	PC	549.015,34	I	968.050,69	ECP	338.078,60		EC	419.035,35
								CS	1.787.561,53	TP	819.130,49	FPV	1.235.286,72				TR	434.838,16
0110	Programma	10	Risorse umane															
Titolo		1	Spese correnti															
U10412				SPESE PER IL PERSONALE ASSEGNATO AL CORECOM PER L'ESERCIZIO DI FUNZIONI DELEGATE				RS	0,00	PR	0,00	R	0,00			EP	0,00	
								CP	0,00	PC	0,00	I	0,00	ECP	0,00		EC	0,00
								CS	0,00	TP	0,00	FPV	0,00				TR	0,00
U10505				SPESE PER IL PERSONALE ASSEGNATO ALLA STRUTTURA SPECIALE INFORMAZIONE E COMUNICAZIONE DI CUI ALL'ART.7 LETT.A) L.R. 43/2001				RS	0,00	PR	0,00	R	0,00			EP	0,00	
								CP	0,00	PC	0,00	I	0,00	ECP	0,00		EC	0,00
								CS	0,00	TP	0,00	FPV	0,00				TR	0,00
U10701				STIPENDI ED ALTRI ASSEGNI FISSI E/O VARIABILI AL PERSONALE, COMPRESI GLI ONERI PREVIDENZIALI, ASSISTENZIALI ED ASSICURATIVI				RS	16.589,53	PR	16.589,53	R	0,00			EP	0,00	
								CP	0,00	PC	0,00	I	0,00	ECP	0,00		EC	0,00
								CS	16.589,53	TP	16.589,53	FPV	0,00				TR	0,00
U10702				COMPENSI PER PRESTAZIONI DI LAVORO STRAORDINARIO				RS	0,00	PR	0,00	R	0,00			EP	0,00	
								CP	0,00	PC	0,00	I	0,00	ECP	0,00		EC	0,00
								CS	0,00	TP	0,00	FPV	0,00				TR	0,00
U10703				TRATTAMENTO ECONOMICO DI MISSIONE DEI DIPENDENTI				RS	0,00	PR	0,00	R	0,00			EP	0,00	
								CP	0,00	PC	0,00	I	0,00	ECP	0,00		EC	0,00
								CS	0,00	TP	0,00	FPV	0,00				TR	0,00

## CONTO DEL BILANCIO - GESTIONE DELLA SPESA

MISSIONE,PROGRAMMA, TITOLO, CAPITOLO	DENOMINAZIONE	RESIDUI PASSIVI AL 01/01/2017 (RS)		PAGAMENTI IN C/RESIDUI (PR)		RIACCERTAMENTO RESIDUI (R)			RESIDUI PASSIVI DA ESERCIZI PRECEDENTI (EP=RS-PR+R)		
		PREVISIONI DEFINITIVE DI COMPETENZA (CP)		PAGAMENTI IN C/COMPETENZA (PC)		IMPEGNI (I)		ECONOMIE DI COMPETENZA (ECP= CP-I-FPV)		RESIDUI PASSIVI DA ESERCIZIO DI COMPETENZA (EC=I-PC)	
		PREVISIONI DEFINITIVE DI CASSA (CS)		TOTALE PAGAMENTI (TP=PR+PC)		FONDO PLURIENNALE VINCOLATO (FPV)			TOTALE RESIDUI PASSIVI DA RIPORTARE (TR=EP+EC)		
U10704	FORMAZIONE, SVILUPPO PROFESSIONALE DEI DIPENDENTI E PROMOZIONE DELLE PARI OPPORTUNITA', CONVEGNI E SEMINARI	RS	23.245,00	PR	21.960,00	R	0,00			EP	1.285,00
		CP	48.800,00	PC	17.876,50	I	26.374,00	ECP	22.426,00	EC	8.497,50
		CS	72.045,00	TP	39.836,50	FPV	0,00			TR	9.782,50
U10705	FONDO PER IL MIGLIORAMENTO DELL'EFFICENZA DEI SERVIZI	RS	0,00	PR	0,00	R	0,00			EP	0,00
		CP	0,00	PC	0,00	I	0,00	ECP	0,00	EC	0,00
		CS	0,00	TP	0,00	FPV	0,00			TR	0,00
U10706	FONDO PER LA RETRIBUZIONE DI POSIZIONE E LA RETRIBUZIONE DI RISULTATO AREA DIRIGENZA	RS	0,00	PR	0,00	R	0,00			EP	0,00
		CP	0,00	PC	0,00	I	0,00	ECP	0,00	EC	0,00
		CS	0,00	TP	0,00	FPV	0,00			TR	0,00
U10707	ACCERTAMENTI SANITARI ED ALTRI SERVIZI PER IL PERSONALE	RS	6.646,32	PR	3.710,82	R	2.935,50-			EP	0,00
		CP	11.000,00	PC	3.171,65	I	4.734,15	ECP	6.265,85	EC	1.562,50
		CS	17.646,32	TP	6.882,47	FPV	0,00			TR	1.562,50
U10708	FORMAZIONE E SVILUPPO PROFESSIONALE DEI DIPENDENTI DELLE STRUTTURE SPECIALI	RS	0,00	PR	0,00	R	0,00			EP	0,00
		CP	3.000,00	PC	0,00	I	3.000,00	ECP	0,00	EC	3.000,00
		CS	3.000,00	TP	0,00	FPV	0,00			TR	3.000,00
U10710	VESTIARIO	RS	0,00	PR	0,00	R	0,00			EP	0,00
		CP	10.000,00	PC	0,00	I	0,00	ECP	10.000,00	EC	0,00
		CS	10.000,00	TP	0,00	FPV	0,00			TR	0,00
U10712	SPESE PER COMPENSI GETTONI DI PRESENZA RIMBORSI SPETTANTI AI COMPONENTI DI CONSIGLI COMITATI E COMMISSIONI	RS	3.000,00	PR	3.000,00	R	0,00			EP	0,00
		CP	4.000,00	PC	0,00	I	3.000,00	ECP	1.000,00	EC	3.000,00
		CS	7.000,00	TP	3.000,00	FPV	0,00			TR	3.000,00
U10713	SPESE PER L'ESPLETAMENTO DELLE PROCEDURE CONCORSUALI E PER LO SVILUPPO ORGANIZZATIVO	RS	0,00	PR	0,00	R	0,00			EP	0,00
		CP	15.000,00	PC	0,00	I	0,00	ECP	15.000,00	EC	0,00
		CS	15.000,00	TP	0,00	FPV	0,00			TR	0,00
U10714	ATTIVAZIONE DI TIROCINI FORMATIVI, DI INIZIATIVE DI ALTERNANZA SCUOLA-LAVORO	RS	0,00	PR	0,00	R	0,00			EP	0,00
		CP	0,00	PC	0,00	I	0,00	ECP	0,00	EC	0,00
		CS	0,00	TP	0,00	FPV	0,00			TR	0,00

CONTO DEL BILANCIO - GESTIONE DELLA SPESA

MISSIONE, PROGRAMMA, TITOLO, CAPITOLO		DENOMINAZIONE	RESIDUI PASSIVI AL 01/01/2017 (RS)		PAGAMENTI IN C/RESIDUI (PR)		RIACCERTAMENTO RESIDUI (R)				RESIDUI PASSIVI DA ESERCIZI PRECEDENTI (EP=RS-PR+R)	
			PREVISIONI DEFINITIVE DI COMPETENZA (CP)		PAGAMENTI IN C/COMPETENZA (PC)		IMPEGNI (I)		ECONOMIE DI COMPETENZA (ECP= CP-I-FPV)		RESIDUI PASSIVI DA ESERCIZIO DI COMPETENZA (EC=I-PC)	
			PREVISIONI DEFINITIVE DI CASSA (CS)		TOTALE PAGAMENTI (TP=PR+PC)		FONDO PLURIENNALE VINCOLATO (FPV)				TOTALE RESIDUI PASSIVI DA RIPORTARE (TR=EP+EC)	
U11091		RIMBORSI PER SPESE DI PERSONALE IN COMANDO PRESSO L'ASSEMBLEA LEGISLATIVA - STRUTTURE ORDINARIE	RS	1.274,49	PR	1.274,49	R	0,00			EP	0,00
			CP	42.000,00	PC	31.041,41	I	33.041,41	ECP	8.958,59	EC	2.000,00
			CS	43.274,49	TP	32.315,90	FPV	0,00			TR	2.000,00
Totale titolo 1		Spese correnti	RS	50.755,34	PR	46.534,84	R	2.935,50-			EP	1.285,00
			CP	133.800,00	PC	52.089,56	I	70.149,56	ECP	63.650,44	EC	18.060,00
			CS	184.555,34	TP	98.624,40	FPV	0,00			TR	19.345,00
Totale programma 10		Risorse umane	RS	50.755,34	PR	46.534,84	R	2.935,50-			EP	1.285,00
			CP	133.800,00	PC	52.089,56	I	70.149,56	ECP	63.650,44	EC	18.060,00
			CS	184.555,34	TP	98.624,40	FPV	0,00			TR	19.345,00
TOTALE MISSIONE 01		Servizi istituzionali, generali e di gestione	RS	1.446.439,18	PR	1.333.954,68	R	58.632,96-			EP	53.851,54
			CP	22.784.496,24	PC	16.197.184,30	I	17.890.018,43	ECP	3.455.117,10	EC	1.692.834,13
			CS	23.136.865,33	TP	17.531.138,98	FPV	1.439.360,71			TR	1.746.685,67
MISSIONE 20		Fondi e accantonamenti										
2001 Programma 01		Fondo di riserva										
Titolo 1		Spese correnti										
U19901		FONDO DI RISERVA PER SPESE OBBLIGATORIE	RS	0,00	PR	0,00	R	0,00			EP	0,00
			CP	440.000,00	PC	0,00	I	0,00	ECP	440.000,00	EC	0,00
			CS	440.000,00	TP	0,00	FPV	0,00			TR	0,00
U19906		FONDO DI RISERVA PER SPESE IMPREVISTE	RS	0,00	PR	0,00	R	0,00			EP	0,00
			CP	40.000,00	PC	0,00	I	0,00	ECP	40.000,00	EC	0,00
			CS	40.000,00	TP	0,00	FPV	0,00			TR	0,00
U19907		FONDO DI RISERVA PER AUTORIZZAZIONI DI CASSA	RS	0,00	PR	0,00	R	0,00			EP	0,00
			CP	0,00	PC	0,00	I	0,00	ECP	0,00	EC	0,00
			CS	1.094.070,09	TP	0,00	FPV	0,00			TR	0,00
U19909		FONDO DI RISERVA PER RESTITUZIONE CONTRIBUTI VERSATI DAI CONSIGLIERI	RS	0,00	PR	0,00	R	0,00			EP	0,00
			CP	1.805.497,82	PC	0,00	I	0,00	ECP	1.805.497,82	EC	0,00
			CS	1.805.497,82	TP	0,00	FPV	0,00			TR	0,00

CONTO DEL BILANCIO - GESTIONE DELLA SPESA

MISSIONE,PROGRAMMA, TITOLO, CAPITOLO			DENOMINAZIONE	RESIDUI PASSIVI AL 01/01/2017 (RS)		PAGAMENTI IN C/RESIDUI (PR)		RIACCERTAMENTO RESIDUI (R)				RESIDUI PASSIVI DA ESERCIZI PRECEDENTI (EP=RS-PR+R)		
				PREVISIONI DEFINITIVE DI COMPETENZA (CP)		PAGAMENTI IN C/COMPETENZA (PC)		IMPEGNI (I)		ECONOMIE DI COMPETENZA (ECP= CP-I-FPV)		RESIDUI PASSIVI DA ESERCIZIO DI COMPETENZA (EC=I-PC)		
				PREVISIONI DEFINITIVE DI CASSA (CS)		TOTALE PAGAMENTI (TP=PR+PC)		FONDO PLURIENNALE VINCOLATO (FPV)				TOTALE RESIDUI PASSIVI DA RIPORTARE (TR=EP+EC)		
U19910			QUOTE DI ACCANTONAMENTO PROVENIENTI DA SEQUESTRI CONSERVATIVI	RS	0,00	PR	0,00	R	0,00			EP	0,00	
				CP	53.997,20	PC	0,00	I	0,00	ECP	53.997,20	EC	0,00	
				CS	53.997,20	TP	0,00	FPV	0,00			TR	0,00	
Totale titolo			1	Spese correnti	RS	0,00	PR	0,00	R	0,00		EP	0,00	
					CP	2.339.495,02	PC	0,00	I	0,00	ECP	2.339.495,02	EC	0,00
					CS	3.433.565,11	TP	0,00	FPV	0,00		TR	0,00	
Totale programma			01	Fondo di riserva	RS	0,00	PR	0,00	R	0,00		EP	0,00	
					CP	2.339.495,02	PC	0,00	I	0,00	ECP	2.339.495,02	EC	0,00
					CS	3.433.565,11	TP	0,00	FPV	0,00		TR	0,00	
2002	Programma	02	Fondo crediti di dubbia esigibilità											
Titolo			1	Spese correnti										
U19920			FONDO CREDITI DI DUBBIA E DIFFICILE ESAZIONE	RS	0,00	PR	0,00	R	0,00			EP	0,00	
				CP	0,00	PC	0,00	I	0,00	ECP	0,00	EC	0,00	
				CS	0,00	TP	0,00	FPV	0,00			TR	0,00	
Totale titolo			1	Spese correnti	RS	0,00	PR	0,00	R	0,00		EP	0,00	
					CP	0,00	PC	0,00	I	0,00	ECP	0,00	EC	0,00
					CS	0,00	TP	0,00	FPV	0,00		TR	0,00	
Totale programma			02	Fondo crediti di dubbia esigibilità	RS	0,00	PR	0,00	R	0,00		EP	0,00	
					CP	0,00	PC	0,00	I	0,00	ECP	0,00	EC	0,00
					CS	0,00	TP	0,00	FPV	0,00		TR	0,00	
2003	Programma	03	Altri fondi											
Titolo			1	Spese correnti										
U19905			FONDO PER LO SVILUPPO DI PROGETTI STRATEGICI	RS	0,00	PR	0,00	R	0,00			EP	0,00	
				CP	0,00	PC	0,00	I	0,00	ECP	0,00	EC	0,00	
				CS	0,00	TP	0,00	FPV	0,00			TR	0,00	

CONTO DEL BILANCIO - GESTIONE DELLA SPESA

MISSIONE,PROGRAMMA, TITOLO, CAPITOLO	DENOMINAZIONE	RESIDUI PASSIVI AL 01/01/2017 (RS)		PAGAMENTI IN C/RESIDUI (PR)		RIACCERTAMENTO RESIDUI (R)			RESIDUI PASSIVI DA ESERCIZI PRECEDENTI (EP=RS-PR+R)			
		PREVISIONI DEFINITIVE DI COMPETENZA (CP)		PAGAMENTI IN C/COMPETENZA (PC)		IMPEGNI (I)		ECONOMIE DI COMPETENZA (ECP= CP-I-FPV)		RESIDUI PASSIVI DA ESERCIZIO DI COMPETENZA (EC=I-PC)		
		PREVISIONI DEFINITIVE DI CASSA (CS)		TOTALE PAGAMENTI (TP=PR+PC)		FONDO PLURIENNALE VINCOLATO (FPV)			TOTALE RESIDUI PASSIVI DA RIPORTARE (TR=EP+EC)			
U19908	FONDO SPECIALE PER ONERI DERIVANTI DA PROVVEDIMENTI LEGISLATIVI	RS	0,00	PR	0,00	R	0,00	ECP	1.000.000,00	EP	0,00	
		CP	1.000.000,00	PC	0,00	I	0,00			EC	0,00	
		CS	1.000.000,00	TP	0,00	FPV	0,00			TR	0,00	
U19911	FONDO ACCANTONAMENTO PER ASSICURAZIONI	RS	0,00	PR	0,00	R	0,00	ECP	20.000,00	EP	0,00	
		CP	20.000,00	PC	0,00	I	0,00			EC	0,00	
		CS	20.000,00	TP	0,00	FPV	0,00			TR	0,00	
U19912	FONDO PER RINNOVI CONTRATTUALI	RS	0,00	PR	0,00	R	0,00	ECP	0,00	EP	0,00	
		CP	0,00	PC	0,00	I	0,00			EC	0,00	
		CS	0,00	TP	0,00	FPV	0,00			TR	0,00	
Totale titolo	1	Spese correnti	RS	0,00	PR	0,00	R	0,00	ECP	1.020.000,00	EP	0,00
			CP	1.020.000,00	PC	0,00	I	0,00			EC	0,00
			CS	1.020.000,00	TP	0,00	FPV	0,00			TR	0,00
Totale programma	03	Altri fondi	RS	0,00	PR	0,00	R	0,00	ECP	1.020.000,00	EP	0,00
			CP	1.020.000,00	PC	0,00	I	0,00			EC	0,00
			CS	1.020.000,00	TP	0,00	FPV	0,00			TR	0,00
TOTALE MISSIONE	20	Fondi e accantonamenti	RS	0,00	PR	0,00	R	0,00	ECP	3.359.495,02	EP	0,00
			CP	3.359.495,02	PC	0,00	I	0,00			EC	0,00
			CS	4.453.565,11	TP	0,00	FPV	0,00			TR	0,00
MISSIONE	99	Servizi per conto terzi										
9901	Programma	01	Servizi per conto terzi - Partite di giro									
Titolo		7	Uscite per conto terzi e partite di giro									
U21001	ANTICIPAZIONI DI FONDI PER IL SERVIZIO DI ECONOMATO E PER I SERVIZI IN ECONOMIA	RS	0,00	PR	0,00	R	0,00	ECP	0,00	EP	0,00	
		CP	0,00	PC	0,00	I	0,00			EC	0,00	
		CS	0,00	TP	0,00	FPV	0,00			TR	0,00	
U21002	COSTITUZIONE DI DEPOSITI CAUZIONALI O CONTRATTUALI PRESSO TERZI	RS	0,00	PR	0,00	R	0,00	ECP	2.000,00	EP	0,00	
		CP	2.000,00	PC	0,00	I	0,00			EC	0,00	
		CS	2.000,00	TP	0,00	FPV	0,00			TR	0,00	

CONTO DEL BILANCIO - GESTIONE DELLA SPESA

MISSIONE,PROGRAMMA, TITOLO, CAPITOLO	DENOMINAZIONE	RESIDUI PASSIVI AL 01/01/2017 (RS)		PAGAMENTI IN C/RESIDUI (PR)		RIACCERTAMENTO RESIDUI (R)			RESIDUI PASSIVI DA ESERCIZI PRECEDENTI (EP=RS-PR+R)		
		PREVISIONI DEFINITIVE DI COMPETENZA (CP)		PAGAMENTI IN C/COMPETENZA (PC)		IMPEGNI (I)		ECONOMIE DI COMPETENZA (ECP= CP-I-FPV)		RESIDUI PASSIVI DA ESERCIZIO DI COMPETENZA (EC=I-PC)	
		PREVISIONI DEFINITIVE DI CASSA (CS)		TOTALE PAGAMENTI (TP=PR+PC)		FONDO PLURIENNALE VINCOLATO (FPV)			TOTALE RESIDUI PASSIVI DA RIPORTARE (TR=EP+EC)		
U21003	VERSAMENTO RITENUTE PREVIDENZIALI E ASSISTENZIALI SU REDDITI DA LAVORO DIPENDENTE ED ASSIMILATI	RS	0,00	PR	0,00	R	0,00	ECP	33.542,24	EP	0,00
		CP	50.000,00	PC	10.383,44	I	16.457,76			EC	6.074,32
		CS	50.000,00	TP	10.383,44	FPV	0,00			TR	6.074,32
U21004	VERSAMENTO RITENUTE ERARIALI SU REDDITI DA LAVORO DIPENDENTE ED ASSIMILATI	RS	756,21	PR	0,00	R	0,00	ECP	544.175,38	EP	756,21
		CP	3.000.000,00	PC	2.455.824,62	I	2.455.824,62			EC	0,00
		CS	3.000.756,21	TP	2.455.824,62	FPV	0,00			TR	756,21
U21005	VERSAMENTO DI ALTRE RITENUTE	RS	0,00	PR	0,00	R	0,00	ECP	20.000,00	EP	0,00
		CP	20.000,00	PC	0,00	I	0,00			EC	0,00
		CS	20.000,00	TP	0,00	FPV	0,00			TR	0,00
U21006	VERSAMENTO DI SOMME PER SERVIZI PER CONTO DI TERZI	RS	0,00	PR	0,00	R	0,00	ECP	18.678,98	EP	0,00
		CP	20.000,00	PC	1.321,02	I	1.321,02			EC	0,00
		CS	20.000,00	TP	1.321,02	FPV	0,00			TR	0,00
U21007	ALTRE USCITE PER CONTO DI TERZI	RS	0,00	PR	0,00	R	0,00	ECP	14.835,40	EP	0,00
		CP	20.000,00	PC	5.164,60	I	5.164,60			EC	0,00
		CS	20.000,00	TP	5.164,60	FPV	0,00			TR	0,00
U21010	VERSAMENTO ALTRE RITENUTE SU REDDITI DA LAVORO DIPENDENTE ED ASSIMILATI	RS	0,00	PR	0,00	R	0,00	ECP	66.720,59	EP	0,00
		CP	300.000,00	PC	233.279,41	I	233.279,41			EC	0,00
		CS	300.000,00	TP	233.279,41	FPV	0,00			TR	0,00
U21013	VERSAMENTO RITENUTE PREVIDENZIALI ED ASSISTENZIALI SU REDDITI DA LAVORO AUTONOMO	RS	0,00	PR	0,00	R	0,00	ECP	5.000,00	EP	0,00
		CP	5.000,00	PC	0,00	I	0,00			EC	0,00
		CS	5.000,00	TP	0,00	FPV	0,00			TR	0,00
U21014	VERSAMENTO RITENUTE ERARIALI SU REDDITI DA LAVORO AUTONOMO	RS	0,00	PR	0,00	R	0,00	ECP	34.241,06	EP	0,00
		CP	60.000,00	PC	25.758,94	I	25.758,94			EC	0,00
		CS	60.000,00	TP	25.758,94	FPV	0,00			TR	0,00
U21015	ALTRE USCITE PER PARTITE DI GIRO	RS	0,00	PR	0,00	R	0,00	ECP	8.745,57	EP	0,00
		CP	20.000,00	PC	9.689,78	I	11.254,43			EC	1.564,65
		CS	20.000,00	TP	9.689,78	FPV	0,00			TR	1.564,65

CONTO DEL BILANCIO - GESTIONE DELLA SPESA

MISSIONE,PROGRAMMA, TITOLO, CAPITOLO	DENOMINAZIONE	RESIDUI PASSIVI AL 01/01/2017 (RS)		PAGAMENTI IN C/RESIDUI (PR)		RIACCERTAMENTO RESIDUI (R)			RESIDUI PASSIVI DA ESERCIZI PRECEDENTI (EP=RS-PR+R)			
		PREVISIONI DEFINITIVE DI COMPETENZA (CP)		PAGAMENTI IN C/COMPETENZA (PC)		IMPEGNI (I)		ECONOMIE DI COMPETENZA (ECP= CP-I-FPV)		RESIDUI PASSIVI DA ESERCIZIO DI COMPETENZA (EC=I-PC)		
		PREVISIONI DEFINITIVE DI CASSA (CS)		TOTALE PAGAMENTI (TP=PR+PC)		FONDO PLURIENNALE VINCOLATO (FPV)			TOTALE RESIDUI PASSIVI DA RIPORTARE (TR=EP+EC)			
U21017	VERSAMENTO RITENUTE PER SCISSIONE CONTABILE IVA	RS	0,00	PR	0,00	R	0,00	ECP	234.584,35	EP	0,00	
		CP	850.000,00	PC	615.415,65	I	615.415,65			EC	0,00	
		CS	850.000,00	TP	615.415,65	FPV	0,00			TR	0,00	
U21020	VERSAMENTO DELLE RITENUTE SUI CONTRIBUTI PUBBLICI	RS	0,00	PR	0,00	R	0,00	ECP	2.000,00	EP	0,00	
		CP	2.000,00	PC	0,00	I	0,00			EC	0,00	
		CS	2.000,00	TP	0,00	FPV	0,00			TR	0,00	
U21022	RESTITUZIONE DI DEPOSITI CAUZIONALI O CONTRATTUALI DI TERZI	RS	0,00	PR	0,00	R	0,00	ECP	96.413,19	EP	0,00	
		CP	102.000,00	PC	0,00	I	5.586,81			EC	5.586,81	
		CS	102.000,00	TP	0,00	FPV	0,00			TR	5.586,81	
Totale titolo	7	Uscite per conto terzi e partite di giro	RS	756,21	PR	0,00	R	0,00	ECP	1.080.936,76	EP	756,21
			CP	4.451.000,00	PC	3.356.837,46	I	3.370.063,24			EC	13.225,78
			CS	4.451.756,21	TP	3.356.837,46	FPV	0,00			TR	13.981,99
Totale programma	01	Servizi per conto terzi - Partite di giro	RS	756,21	PR	0,00	R	0,00	ECP	1.080.936,76	EP	756,21
			CP	4.451.000,00	PC	3.356.837,46	I	3.370.063,24			EC	13.225,78
			CS	4.451.756,21	TP	3.356.837,46	FPV	0,00			TR	13.981,99
TOTALE MISSIONE	99	Servizi per conto terzi	RS	756,21	PR	0,00	R	0,00	ECP	1.080.936,76	EP	756,21
			CP	4.451.000,00	PC	3.356.837,46	I	3.370.063,24			EC	13.225,78
			CS	4.451.756,21	TP	3.356.837,46	FPV	0,00			TR	13.981,99
TOTALE MISSIONI		RS	1.447.195,39	PR	1.333.954,68	R	58.632,96-	ECP	7.895.548,88	EP	54.607,75	
		CP	30.594.991,26	PC	19.554.021,76	I	21.260.081,67			EC	1.706.059,91	
		CS	32.042.186,65	TP	20.887.976,44	FPV	1.439.360,71			TR	1.760.667,66	
TOTALE GENERALE DELLE SPESE		RS	1.447.195,39	PR	1.333.954,68	R	58.632,96-	ECP	7.895.548,88	EP	54.607,75	
		CP	30.594.991,26	PC	19.554.021,76	I	21.260.081,67			EC	1.706.059,91	
		CS	32.042.186,65	TP	20.887.976,44	FPV	1.439.360,71			TR	1.760.667,66	



**CONTO DEL BILANCIO - RIEPILOGO GENERALE DELLE SPESE PER MISSIONE**

MISSIONE	DENOMINAZIONE	RESIDUI PASSIVI AL 01/01/2017 (RS)		PAGAMENTI IN C/RESIDUI (PR)		RIACCERTAMENTO RESIDUI (R)			RESIDUI PASSIVI DA ESERCIZI PRECEDENTI (EP=RS-PR+R)		
		PREVISIONI DEFINITIVE DI COMPETENZA (CP)		PAGAMENTI IN C/COMPETENZA (PC)		IMPEGNI (I)		ECONOMIE DI COMPETENZA (ECP= CP-I-FPV)		RESIDUI PASSIVI DA ESERCIZIO DI COMPETENZA (EC=I-PC)	
		PREVISIONI DEFINITIVE DI CASSA (CS)		TOTALE PAGAMENTI (TP=PR+PC)		FONDO PLURIENNALE VINCOLATO (FPV)			TOTALE RESIDUI PASSIVI DA RIPORTARE (TR=EP+EC)		
DISAVANZO DI AMMINISTRAZIONE		CP	0,00								
Missione 01	Servizi istituzionali, generali e di gestione	RS	1.446.439,18	PR	1.333.954,68	R	58.632,96-	ECP	3.455.117,10	EP	53.851,54
		CP	22.784.496,24	PC	16.197.184,30	I	17.890.018,43			EC	1.692.834,13
		CS	23.136.865,33	TP	17.531.138,98	FPV	1.439.360,71			TR	1.746.685,67
Missione 20	Fondi e accantonamenti	RS	0,00	PR	0,00	R	0,00	ECP	3.359.495,02	EP	0,00
		CP	3.359.495,02	PC	0,00	I	0,00			EC	0,00
		CS	4.453.565,11	TP	0,00	FPV	0,00			TR	0,00
Missione 99	Servizi per conto terzi	RS	756,21	PR	0,00	R	0,00	ECP	1.080.936,76	EP	756,21
		CP	4.451.000,00	PC	3.356.837,46	I	3.370.063,24			EC	13.225,78
		CS	4.451.756,21	TP	3.356.837,46	FPV	0,00			TR	13.981,99
TOTALE MISSIONI		RS	1.447.195,39	PR	1.333.954,68	R	58.632,96-	ECP	7.895.548,88	EP	54.607,75
		CP	30.594.991,26	PC	19.554.021,76	I	21.260.081,67			EC	1.706.059,91
		CS	32.042.186,65	TP	20.887.976,44	FPV	1.439.360,71			TR	1.760.667,66
TOTALE GENERALE DELLE SPESE		RS	1.447.195,39	PR	1.333.954,68	R	58.632,96-	ECP	7.895.548,88	EP	54.607,75
		CP	30.594.991,26	PC	19.554.021,76	I	21.260.081,67			EC	1.706.059,91
		CS	32.042.186,65	TP	20.887.976,44	FPV	1.439.360,71			TR	1.760.667,66

## CONTO DEL BILANCIO - RIEPILOGO GENERALE DELLE SPESE

TITOLO	DENOMINAZIONE	RESIDUI PASSIVI AL 01/01/2017 (RS)		PAGAMENTI IN C/RESIDUI (PR)		RIACCERTAMENTO RESIDUI (R)			RESIDUI PASSIVI DA ESERCIZI PRECEDENTI (EP=RS-PR+R)		
		PREVISIONI DEFINITIVE DI COMPETENZA (CP)		PAGAMENTI IN C/COMPETENZA (PC)		IMPEGNI (I)		ECONOMIE DI COMPETENZA (ECP= CP-I-FPV)		RESIDUI PASSIVI DA ESERCIZIO DI COMPETENZA (EC=I-PC)	
		PREVISIONI DEFINITIVE DI CASSA (CS)		TOTALE PAGAMENTI (TP=PR+PC)		FONDO PLURIENNALE VINCOLATO (FPV)			TOTALE RESIDUI PASSIVI DA RIPORTARE (TR=EP+EC)		
DISAVANZO DI AMMINISTRAZIONE		CP	0,00								
TITOLO 1	Spese correnti	RS	1.337.422,51	PR	1.227.043,91	R	58.605,50-	ECP	6.496.462,94	EP	51.773,10
		CP	24.274.276,45	PC	15.974.691,09	I	17.416.843,77			EC	1.442.152,68
		CS	26.522.769,05	TP	17.201.735,00	FPV	360.969,74			TR	1.493.925,78
TITOLO 2	Spese in conto capitale	RS	109.016,67	PR	106.910,77	R	27,46-	ECP	318.149,18	EP	2.078,44
		CP	1.869.714,81	PC	222.493,21	I	473.174,66			EC	250.681,45
		CS	1.067.661,39	TP	329.403,98	FPV	1.078.390,97			TR	252.759,89
TITOLO 3	Spese per incremento attività finanziarie	RS	0,00	PR	0,00	R	0,00	ECP	0,00	EP	0,00
		CP	0,00	PC	0,00	I	0,00			EC	0,00
		CS	0,00	TP	0,00	FPV	0,00			TR	0,00
TITOLO 4	Rimborso Prestiti	RS	0,00	PR	0,00	R	0,00	ECP	0,00	EP	0,00
		CP	0,00	PC	0,00	I	0,00			EC	0,00
		CS	0,00	TP	0,00	FPV	0,00			TR	0,00
TITOLO 5	Chiusura Anticipazioni ricevute da istituto tesoriere/cassiere	RS	0,00	PR	0,00	R	0,00	ECP	0,00	EP	0,00
		CP	0,00	PC	0,00	I	0,00			EC	0,00
		CS	0,00	TP	0,00	FPV	0,00			TR	0,00
TITOLO 7	Uscite per conto terzi e partite di giro	RS	756,21	PR	0,00	R	0,00	ECP	1.080.936,76	EP	756,21
		CP	4.451.000,00	PC	3.356.837,46	I	3.370.063,24			EC	13.225,78
		CS	4.451.756,21	TP	3.356.837,46	FPV	0,00			TR	13.981,99
TITOLO TITOLI		RS	1.447.195,39	PR	1.333.954,68	R	58.632,96-	ECP	7.895.548,88	EP	54.607,75
		CP	30.594.991,26	PC	19.554.021,76	I	21.260.081,67			EC	1.706.059,91
		CS	32.042.186,65	TP	20.887.976,44	FPV	1.439.360,71			TR	1.760.667,66
TOTALE GENERALE DELLE SPESE		RS	1.447.195,39	PR	1.333.954,68	R	58.632,96-	ECP	7.895.548,88	EP	54.607,75
		CP	30.594.991,26	PC	19.554.021,76	I	21.260.081,67			EC	1.706.059,91
		CS	32.042.186,65	TP	20.887.976,44	FPV	1.439.360,71			TR	1.760.667,66

**QUADRO GENERALE RIASSUNTIVO**

ENTRATE	ACCERTAMENTI	INCASSI	SPESE	IMPEGNI	PAGAMENTI
Fondo di cassa all'inizio dell'esercizio		8.349.408,70			
Utilizzo avanzo di amministrazione <i>di cui Utilizzo Fondo anticipazioni di liquidità (DL 35/2013 e successive modifiche e rifinanziamenti)</i>	6.581.620,30 0,00		Disavanzo di amministrazione	0,00	
Fondo pluriennale vincolato di parte corrente	153.144,83				
Fondo pluriennale vincolato in c/capitale	230.839,81				
TITOLO 1 - Entrate correnti di natura tributaria, contributiva e	0,00	0,00	TITOLO 1 - Spese correnti	17.416.843,77	17.201.735,00
TITOLO 2 - Trasferimenti correnti	19.078.424,32	19.073.924,32	Fondo pluriennale vincolato di parte corrente	360.969,74	
TITOLO 3 - Entrate extratributarie	64.559,51	83.314,07	TITOLO 2 - Spese in conto capitale	473.174,66	329.403,98
TITOLO 4 - Entrate in conto capitale	0,00	0,00	Fondo pluriennale vincolato in c/capitale	1.078.390,97	
TITOLO 5 - Entrate da riduzione di attività finanziarie	0,00	0,00	TITOLO 3 - Spese per incremento attività finanziarie	0,00	0,00
			Fondo pluriennale vincolato per attività finanziarie	0,00	
<b>Totale entrate finali</b>	<b>19.142.983,83</b>	<b>19.157.238,39</b>	<b>Totale spese finali</b>	<b>19.329.379,14</b>	<b>17.531.138,98</b>
TITOLO 6 - Accensione prestiti	0,00	0,00	TITOLO 4 - Rimborso Prestiti	0,00	0,00
			<i>di cui Fondo anticipazioni di liquidità (DL 35/2013 e successive modifiche e rifinanziamenti)</i>	0,00	
TITOLO 7 - Anticipazioni da istituto tesoriere/cassiere	0,00	0,00	TITOLO 5 - Chiusura Anticipazioni ricevute da istituto tesoriere/cassiere	0,00	0,00
TITOLO 9 - Entrate per conto terzi e partite di giro	3.370.063,24	3.383.546,23	TITOLO 7 - Uscite per conto terzi e partite di giro	3.370.063,24	3.356.837,46
<b>Totale entrate dell'esercizio</b>	<b>22.513.047,07</b>	<b>22.540.784,62</b>	<b>Totale spese dell'esercizio</b>	<b>22.699.442,38</b>	<b>20.887.976,44</b>
<b>TOTALE COMPLESSIVO ENTRATE</b>	<b>29.478.652,01</b>	<b>30.890.193,32</b>	<b>TOTALE COMPLESSIVO SPESE</b>	<b>22.699.442,38</b>	<b>20.887.976,44</b>
<b>DISAVANZO DELL'ESERCIZIO</b>	<b>0,00</b>		<b>AVANZO DI COMPETENZA/FONDO DI CASSA</b>	<b>6.779.209,63</b>	<b>10.002.216,88</b>
<b>TOTALE A PAREGGIO</b>	<b>29.478.652,01</b>	<b>30.890.193,32</b>	<b>TOTALE A PAREGGIO</b>	<b>29.478.652,01</b>	<b>30.890.193,32</b>

## EQUILIBRI DI BILANCIO

EQUILIBRI DI BILANCIO		COMPETENZA (ACCERTAMENTI E IMPEGNI IMPUTATI ALL'ESERCIZIO)
Utilizzo risultato di amministrazione destinato al finanziamento delle spese correnti e al rimborso di prestiti	(+)	5.355.245,30
Ripiano disavanzo di amministrazione esercizio precedente	(-)	0,00
Fondo pluriennale vincolato per spese correnti iscritto in entrata	(+)	153.144,83
Entrate titoli 1-2-3	(+)	19.142.983,83
Entrate in conto capitale per Contributi agli investimenti direttamente destinati al rimborso dei prestiti da amministrazioni pubbliche	(+)	0,00
Entrate Titolo 4.03 - Altri trasferimenti in conto capitale	(+)	0,00
Entrate in c/capitale destinate all'estinzione anticipata di prestiti	(+)	0,00
Entrate per accensioni di prestiti destinate all'estinzione anticipata di prestiti	(+)	0,00
Entrate di parte capitale destinate a spese correnti in base a specifiche disposizioni di legge o dei principi contabili	(+)	0,00
Spese correnti	(-)	17.416.843,77
Fondo pluriennale vincolato di parte corrente (di spesa)	(-)	360.969,74
Spese Titolo 2.04 - Altri trasferimenti in conto capitale	(-)	0,00
Variazioni di attività finanziarie (se negativo)	(-)	0,00
Rimborso prestiti	(-)	0,00
- di cui Fondo anticipazioni di liquidità (DL 35/2013 e successive modifiche e rifinanziamenti)		0,00
- di cui per estinzione anticipata di prestiti		0,00
<b>A) Equilibrio di parte corrente</b>		<b>6.873.560,45</b>
Utilizzo risultato di amministrazione per il finanziamento di spese d'investimento	(+)	1.226.375,00
Fondo pluriennale vincolato per spese in conto capitale iscritto in entrata	(+)	230.839,81
Entrate in conto capitale (Titolo 4)	(+)	0,00
Entrate Titolo 5.01.01 - Alienazioni di partecipazioni	(+)	0,00
Entrate per accensioni di prestiti (titolo 6)	(+)	0,00
Entrate in conto capitale per Contributi agli investimenti direttamente destinati al rimborso dei prestiti da amministrazioni pubbliche	(-)	0,00
Entrate in c/capitale destinate all'estinzione anticipata di prestiti	(-)	0,00
Entrate di parte capitale destinate a spese correnti in base a specifiche disposizioni di legge o dei principi contabili	(-)	0,00
Entrate per accensioni di prestiti destinate all'estinzione anticipata di prestiti	(-)	0,00
Entrate Titolo 4.03 - Altri trasferimenti in conto capitale	(-)	0,00
Spese in conto capitale	(-)	473.174,66
Fondo pluriennale vincolato in c/capitale (di spesa)	(-)	1.078.390,97
Spese Titolo 2.04 - Altri trasferimenti in conto capitale	(+)	0,00
Spese Titolo 3.01.01 - Acquisizioni di partecipazioni e conferimenti di capitale	(-)	0,00
Disavanzo pregresso derivante da debito autorizzato e non contratto	(-)	0,00
Variazioni di attività finanziarie (se positivo)	(+)	0,00
<b>B) Equilibrio di parte capitale</b>		<b>94.350,82-</b>
Utilizzo risultato presunto di amministrazione al finanziamento di attività finanziarie	(+)	0,00
Entrate titolo 5.00 - Riduzioni attività finanziarie	(+)	0,00
Spese titolo 3.00 - Incremento attività finanziarie	(-)	0,00
Entrate Titolo 5.01.01 - Alienazioni di partecipazioni	(-)	0,00
Spese Titolo 3.01.01 - Acquisizioni di partecipazioni e conferimenti di capitale	(+)	0,00
<b>C) Variazioni attività finanziaria</b>		<b>0,00</b>
<b>EQUILIBRIO FINALE (D=A+B)</b>		<b>6.779.209,63</b>

## CONTO ECONOMICO

	CONTO ECONOMICO	2017	2016
	<b><u>A) COMPONENTI POSITIVI DELLA GESTIONE</u></b>		
1	Proventi da tributi	0,00	0,00
2	Proventi da fondi perequativi	0,00	0,00
3	Proventi da trasferimenti e contributi	<b>18.929.201,00</b>	<b>19.535.646,87</b>
a	<i>Proventi da trasferimenti correnti</i>	18.929.201,00	19.535.646,87
b	<i>Quota annuale di contributi agli investimenti</i>	0,00	0,00
c	<i>Contributi agli investimenti</i>	0,00	0,00
4	Ricavi delle vendite e prestazioni e proventi da servizi pubblici	<b>0,00</b>	<b>0,00</b>
a	<i>Proventi derivanti dalla gestione dei beni</i>	0,00	0,00
b	<i>Ricavi della vendita di beni</i>	0,00	0,00
c	<i>Ricavi e proventi dalla prestazione di servizi</i>	0,00	0,00
5	Variazioni nelle rimanenze di prodotti in corso di lavorazione, etc. (+/-)	0,00	0,00
6	Variazione dei lavori in corso su ordinazione	0,00	0,00
7	Incrementi di immobilizzazioni per lavori interni	0,00	0,00
8	Altri ricavi e proventi diversi	64.422,25	65.465,26
	<b>TOTALE COMPONENTI POSITIVI DELLA GESTIONE (A)</b>	<b>18.993.623,25</b>	<b>19.601.112,13</b>
	<b><u>B) COMPONENTI NEGATIVI DELLA GESTIONE</u></b>		
9	Acquisto di materie prime e/o beni di consumo	92.114,65	103.696,17
10	Prestazioni di servizi	8.658.872,97	8.359.656,61
11	Utilizzo beni di terzi	831.172,26	1.440.170,43
12	Trasferimenti e contributi	<b>7.514.897,98</b>	<b>5.880.683,59</b>
a	<i>Trasferimenti correnti</i>	7.514.897,98	5.880.683,59
b	<i>Contributi agli investimenti ad Amministrazioni pubb.</i>	0,00	0,00
c	<i>Contributi agli investimenti ad altri soggetti</i>	0,00	0,00
13	Personale	7.562,66	192.227,19
14	Ammortamenti e svalutazioni	<b>503.071,08</b>	<b>581.604,24</b>
a	<i>Ammortamenti di immobilizzazioni Immateriali</i>	376.814,09	407.775,75
b	<i>Ammortamenti di immobilizzazioni materiali</i>	126.256,99	173.828,49
c	<i>Altre svalutazioni delle immobilizzazioni</i>	0,00	0,00
d	<i>Svalutazione dei crediti</i>	0,00	0,00
15	Variazioni nelle rimanenze di materieprime e/o beni di consumo (+/-)	21.941,57	-36.246,87
16	Accantonamenti per rischi	500.000,00	1.305.497,82
17	Altri accantonamenti	0,00	0,00
18	Oneri diversi di gestione	312.223,25	175.051,25
	<b>TOTALE COMPONENTI NEGATIVI DELLA GESTIONE (B)</b>	<b>18.441.856,42</b>	<b>18.002.340,43</b>
	<b>DIFFERENZA FRA COMP. POSITIVI E NEGATIVI DELLA GESTIONE (A-B)</b>	<b>551.766,83</b>	<b>1.598.771,70</b>
	<b><u>C) PROVENTI ED ONERI FINANZIARI</u></b>		
	<i>Proventi finanziari</i>		
19	Proventi da partecipazioni	<b>0,00</b>	<b>0,00</b>
a	<i>da società controllate</i>	0,00	0,00
b	<i>da società partecipate</i>	0,00	0,00
c	<i>da altri soggetti</i>	0,00	0,00
20	Altri proventi finanziari	137,26	104,30
	<b>Totale proventi finanziari</b>	<b>137,26</b>	<b>104,30</b>
	<i>Oneri finanziari</i>		
21	Interessi ed altri oneri finanziari	<b>0,00</b>	<b>370,81</b>
a	<i>Interessi passivi</i>	0,00	370,81
b	<i>Altri oneri finanziari</i>	0,00	0,00
	<b>Totale oneri finanziari</b>	<b>0,00</b>	<b>370,81</b>
	<b>TOTALE PROVENTI ED ONERI FINANZIARI (C)</b>	<b>137,26</b>	<b>-266,51</b>
	<b><u>D) RETTIFICHE DI VALORE ATTIVITA' FINANZIARIE</u></b>		
22	Rivalutazioni	0,00	0,00
23	Svalutazioni	0,00	0,00
	<b>TOTALE RETTIFICHE (D)</b>	<b>0,00</b>	<b>0,00</b>
	<b><u>E) PROVENTI ED ONERI STRAORDINARI</u></b>		
24	Proventi straordinari	<b>58.632,96</b>	<b>72.458,82</b>
a	<i>Proventi da permessi di costruire</i>	0,00	0,00
b	<i>Proventi da trasferimenti in conto capitale</i>	0,00	0,00
c	<i>Sopravvenienze attive e insussistenze del passivo</i>	58.632,96	72.458,82
d	<i>Plusvalenze patrimoniali</i>	0,00	0,00
e	<i>Altri proventi straordinari</i>	0,00	0,00
	<b>Totale proventi straordinari</b>	<b>58.632,96</b>	<b>72.458,82</b>
25	Oneri straordinari	<b>6.826,79</b>	<b>150,69</b>
a	<i>Trasferimenti in conto capitale</i>	0,00	0,00
b	<i>Sopravvenienze passive e insussistenze dell'attivo</i>	6.826,79	150,69
c	<i>Minusvalenze patrimoniali</i>	0,00	0,00
d	<i>Altri oneri straordinari</i>	0,00	0,00
	<b>Totale oneri straordinari</b>	<b>6.826,79</b>	<b>150,69</b>
	<b>TOTALE PROVENTI ED ONERI STRAORDINARI (E)</b>	<b>51.806,17</b>	<b>72.308,13</b>
	<b>RISULTATO PRIMA DELLE IMPOSTE (A-B+C+D+E)</b>	<b>603.710,26</b>	<b>1.670.813,32</b>
26	Imposte	0,00	0,00
	<b>RISULTATO DELL'ESERCIZIO</b>	<b>603.710,26</b>	<b>1.670.813,32</b>

## STATO PATRIMONIALE - ATTIVO

	STATO PATRIMONIALE (ATTIVO)	2017	2016
	A) CREDITI vs. LO STATO ED ALTRE AMMINISTRAZIONI PUBBLICHE PER LA PARTECIPAZIONE AL FONDO DI DOTAZIONE	0,00	0,00
	TOTALE CREDITI vs PARTECIPANTI (A)	0,00	0,00
	B) IMMOBILIZZAZIONI		
I	<u>Immobilizzazioni immateriali</u>		
1	Costi di impianto e di ampliamento	0,00	0,00
2	Costi di ricerca sviluppo e pubblicità	0,00	0,00
3	Diritti di brevetto ed utilizzazione opere dell'ingegno	745.068,34	733.610,03
4	Concessioni, licenze, marchi e diritti simile	0,00	0,00
5	Avviamento	0,00	0,00
6	Immobilizzazioni in corso ed acconti	0,00	0,00
9	Altre	0,00	0,00
	Totale immobilizzazioni immateriali	745.068,34	733.610,03
	<u>Immobilizzazioni materiali</u>		
II 1	Beni demaniali	0,00	0,00
1.1	Terreni	0,00	0,00
1.2	Fabbricati	0,00	0,00
1.3	Infrastrutture	0,00	0,00
1.9	Altri beni demaniali	0,00	0,00
III 2	Altre immobilizzazioni materiali	2.934.304,36	2.904.972,24
2.1	Terreni	0,00	0,00
a	<i>di cui in leasing finanziario</i>	0,00	0,00
2.2	Fabbricati	0,00	0,00
a	<i>di cui in leasing finanziario</i>	0,00	0,00
2.3	Impianti e macchinari	0,00	0,00
a	<i>di cui in leasing finanziario</i>	0,00	0,00
2.4	Attrezzature industriali e commerciali	34.895,68	37.516,20
2.5	Mezzi di trasporto	0,00	0,00
2.6	Macchine per ufficio e hardware	145.212,29	137.975,84
2.7	Mobili e arredi	42.482,76	54.673,19
2.8	Infrastrutture	0,00	0,00
2.99	Altri beni materiali	2.711.713,63	2.674.807,01
3	Immobilizzazioni in corso ed acconti	17.730,25	0,00
	Totale immobilizzazioni materiali	2.952.034,61	2.904.972,24
IV	<u>Immobilizzazioni Finanziarie</u>		
1	Partecipazioni in	0,00	0,00
a	<i>imprese controllate</i>	0,00	0,00
b	<i>imprese partecipate</i>	0,00	0,00
c	<i>altri soggetti</i>	0,00	0,00
2	Crediti verso	0,00	0,00
a	<i>altre amministrazioni pubbliche</i>	0,00	0,00
b	<i>imprese controllate</i>	0,00	0,00
c	<i>imprese partecipate</i>	0,00	0,00
d	<i>altri soggetti</i>	0,00	0,00
3	Altri titoli	0,00	0,00
	Totale immobilizzazioni finanziarie	0,00	0,00
	TOTALE IMMOBILIZZAZIONI (B)	3.697.102,95	3.638.582,27
	C) ATTIVO CIRCOLANTE		

STATO PATRIMONIALE - ATTIVO

	STATO PATRIMONIALE (ATTIVO)	2017	2016
I	<u>Rimanenze</u>	33.629,98	55.571,55
	<b>Totale Rimanenze</b>	33.629,98	55.571,55
II	<u>Crediti</u>		
1	Crediti di natura tributaria	0,00	0,00
a	Crediti da tributi destinati al finanziamento della sanità	0,00	0,00
b	Altri crediti da tributi	0,00	0,00
c	Crediti da Fondi perequativi	0,00	0,00
2	Crediti per trasferimenti e contributi	12.000,00	7.500,00
a	verso amministrazioni pubbliche	0,00	0,00
b	imprese controllate	0,00	0,00
c	imprese partecipate	0,00	0,00
d	verso altri soggetti	12.000,00	7.500,00
3	Verso clienti ed utenti	0,00	0,00
4	Altri Crediti	23.654,08	55.891,63
a	verso l'erario	0,00	0,00
b	per attività svolta per c/terzi	0,00	17.447,94
c	altri	23.654,08	38.443,69
	<b>Totale crediti</b>	35.654,08	63.391,63
III	<u>Attività finanziarie che non costituiscono immobilizzi</u>		
1	Partecipazioni	0,00	0,00
2	Altri titoli	0,00	0,00
	<b>Totale attività finanziarie che non costituiscono immobilizzi</b>	0,00	0,00
IV	<u>Disponibilità liquide</u>		
1	Conto di tesoreria	10.002.216,88	8.349.408,70
a	Istituto tesoriere	10.002.216,88	8.349.408,70
b	presso Banca d'Italia	0,00	0,00
2	Altri depositi bancari e postali	0,00	0,00
3	Denaro e valori in cassa	0,00	0,00
4	Altri conti presso la tesoreria statale intestati all'ente	0,00	0,00
	<b>Totale disponibilità liquide</b>	10.002.216,88	8.349.408,70
	<b>TOTALE ATTIVO CIRCOLANTE (C)</b>	10.071.500,94	8.468.371,88
	<b>D) RATEI E RISCONTI</b>		
1	Ratei attivi	0,00	0,00
2	Risconti attivi	0,00	0,00
	<b>TOTALE RATEI E RISCONTI (D)</b>	0,00	0,00
	<b>TOTALE DELL'ATTIVO (A+B+C+D)</b>	13.768.603,89	12.106.954,15

## STATO PATRIMONIALE - PASSIVO

	STATO PATRIMONIALE (PASSIVO)	2017	2016
	<b><u>A) PATRIMONIO NETTO</u></b>		
I	Fondo di dotazione	6.936.026,25	6.840.782,36
II	Riserve	1.670.813,32	0,00
a	da risultato economico di esercizi precedenti	1.670.813,32	0,00
b	da capitale	0,00	0,00
c	da permessi di costruire	0,00	0,00
d	riserve indisponibili per beni demaniali e patrimoniali indisponibili e per i beni culturali	0,00	0,00
e	altre riserve indisponibili	0,00	0,00
III	Risultato economico dell'esercizio	603.710,26	1.670.813,32
	<b>TOTALE PATRIMONIO NETTO (A)</b>	<b>9.210.549,83</b>	<b>8.511.595,68</b>
	<b><u>B) FONDI PER RISCHI ED ONERI</u></b>		
1	Per trattamento di quiescenza	0,00	0,00
2	Per imposte	0,00	0,00
3	Altri	1.805.497,82	1.305.497,82
	<b>TOTALE FONDI RISCHI ED ONERI (B)</b>	<b>1.805.497,82</b>	<b>1.305.497,82</b>
	<b><u>C) TRATTAMENTO DI FINE RAPPORTO</u></b>	<b>0,00</b>	<b>0,00</b>
	<b>TOTALE T.F.R. (C)</b>	<b>0,00</b>	<b>0,00</b>
	<b><u>D) DEBITI</u></b>		
1	Debiti da finanziamento	0,00	0,00
a	<i>prestiti obbligazionari</i>	0,00	0,00
b	<i>v/ altre amministrazioni pubbliche</i>	0,00	0,00
c	<i>verso banche e tesoriere</i>	0,00	0,00
d	<i>verso altri finanziatori</i>	0,00	0,00
2	Debiti verso fornitori	986.851,08	886.462,12
3	Acconti	0,00	0,00
4	Debiti per trasferimenti e contributi	257.315,59	122.058,40
a	<i>enti finanziati dal servizio sanitario nazionale</i>	0,00	0,00
b	<i>altre amministrazioni pubbliche</i>	113.241,59	73.617,00
c	<i>imprese controllate</i>	0,00	0,00
d	<i>imprese partecipate</i>	0,00	0,00
e	<i>altri soggetti</i>	144.074,00	48.441,40
5	Altri debiti	516.500,99	438.674,87
a	<i>tributari</i>	764,23	763,00
b	<i>verso istituti di previdenza e sicurezza sociale</i>	6.573,50	1.239,18
c	<i>per attività svolta per c/terzi</i>	0,00	0,00
d	<i>altri</i>	509.163,26	436.672,69
	<b>TOTALE DEBITI (D)</b>	<b>1.760.667,66</b>	<b>1.447.195,39</b>
	<b><u>E) RATEI, RISCONTI E CONTRIBUTI AGLI INVESTIMENTI</u></b>		
I	Ratei passivi	0,00	0,00
II	Risconti passivi	991.888,58	842.665,26
1	Contributi agli investimenti	0,00	0,00
a	<i>da altre amministrazioni pubbliche</i>	0,00	0,00
b	<i>da altri soggetti</i>	0,00	0,00
2	Concessioni pluriennali	0,00	0,00
3	Altri risconti passivi	991.888,58	842.665,26
	<b>TOTALE RATEI E RISCONTI (E)</b>	<b>991.888,58</b>	<b>842.665,26</b>
	<b>TOTALE DEL PASSIVO (A+B+C+D+E)</b>	<b>13.768.603,89</b>	<b>12.106.954,15</b>
	<b><u>CONTI D'ORDINE</u></b>		
	1) Impegni su esercizi futuri	0,00	0,00
	2) Beni di terzi in uso	0,00	0,00
	3) Beni dati in uso a terzi	0,00	0,00
	4) Garanzie prestate ad amministrazioni pubbliche	0,00	0,00
	5) Garanzie prestate a imprese controllate	0,00	0,00
	6) Garanzie prestate a imprese partecipate	0,00	0,00
	7) Garanzie prestate a altre imprese	0,00	0,00
	<b>TOTALE CONTI D'ORDINE</b>	<b>0,00</b>	<b>0,00</b>



## PROSPETTO DIMOSTRATIVO DEL RISULTATO DI AMMINISTRAZIONE

		GESTIONE		
		RESIDUI	COMPETENZA	TOTALE
Fondo cassa al 1° gennaio 2017				8.349.408,70
RISCOSSIONI	(+)	58.791,69	22.481.992,93	22.540.784,62
PAGAMENTI	(-)	1.333.954,68	19.554.021,76	20.887.976,44
SALDO DI CASSA AL 31 DICEMBRE	(=)			10.002.216,88
PAGAMENTI per azioni esecutive non regolarizzate al 31 dicembre	(-)			-
FONDO DI CASSA AL 31 DICEMBRE	(=)			10.002.216,88
RESIDUI ATTIVI	(+)	4.599,94	31.054,14	35.654,08
RESIDUI PASSIVI	(-)	54.607,75	1.706.059,91	1.760.667,66
FONDO PLURIENNALE VINCOLATO PER SPESE CORRENTI <sup>(1)</sup>	(-)			360.969,74
FONDO PLURIENNALE VINCOLATO PER SPESE IN CONTO CAPITALE <sup>(1)</sup>	(-)			1.078.390,97
<b>RISULTATO DI AMMINISTRAZIONE AL 31 DICEMBRE 2017 (A) <sup>(2)</sup></b>	(=)			<b>6.837.842,59</b>

Composizione del risultato di amministrazione al 31 dicembre 2017:			
<b>Parte accantonata <sup>(3)</sup></b>			
Fondo crediti di dubbia esigibilità al 31/12/.... <sup>(4)</sup>			
Accantonamento residui perenti al 31/12/.... (solo per le regioni) <sup>(5)</sup>			
Fondo derivante da oneri per provvedimenti legislativi al 31/12/2017			1.000.000,00
Fondo restituzione contributi versati da Consiglieri regionali al 31/12/2017			1.805.497,82
Fondo accantonamento assicurazioni al 31/12/2017			20.000,00
Fondo rinnovi contrattuali al 31/12/2017			100.000,00
<b>Totale parte accantonata (B)</b>			<b>2.925.497,82</b>
<b>Parte vincolata</b>			
Vincoli derivanti da leggi e dai principi contabili			
Vincoli derivanti da trasferimenti: <b>AGCOM</b>		65.268,63	71.840,23
Vincoli derivanti da trasferimenti: <b>UE - Centro ED</b>		6.571,60	
Vincoli derivanti dalla contrazione di mutui			
Vincoli formalmente attribuiti dall'ente <b>Fondi Consulta</b>			812.368,40
Altri vincoli: Quote derivanti da sequestri conservativi			27.218,40
<b>Totale parte vincolata (C)</b>			<b>911.427,03</b>
<b>Parte destinata agli investimenti</b>			
<b>Totale parte destinata agli investimenti (D)</b>			<b>0,00</b>
<b>Totale parte disponibile (E=A-B-C-D)</b>			<b>3.000.917,74</b>
<b>Se E è negativo, tale importo è iscritto tra le spese del bilancio di previsione come disavanzo da ripianare <sup>(6)</sup></b>			

<sup>(1)</sup> Indicare l'importo del fondo pluriennale vincolato risultante dal conto del bilancio (in spesa).

<sup>(2)</sup> Se negativo, le regioni indicano in nota la quota del disavanzo corrispondente al debito autorizzato e non contratto, distintamente da quella derivante dalla gestione ordinaria.

<sup>(3)</sup> Non comprende il fondo pluriennale vincolato.

<sup>(4)</sup> Indicare l'importo del Fondo crediti di dubbia esigibilità risultante dall'allegato 8 c)

<sup>(5)</sup> Solo per le regioni Indicare l'importo dell'accantonamento per residui perenti al 31 dicembre .....

In caso di risultato negativo, le regioni indicano in nota la quota del disavanzo corrispondente al debito autorizzato e non contratto, distintamente da quella derivante dalla gestione ordinaria e iscrivono nel passivo del bilancio di previsione N l'importo di cui alla lettera E, distinguendo le due componenti del disavanzo. A decorrere dal 2016 si fa riferimento all'ammontare del debito autorizzato alla data del 31 dicembre 2015.

## COMPOSIZIONE PER MISSIONI E PROGRAMMI DEL FONDO PLURIENNALE VINCOLATO DELL'ESERCIZIO 2017 DI RIFERIMENTO DEL BILANCIO 2017

MISSIONI E PROGRAMMI		Fondo pluriennale vincolato al 31 dicembre dell'esercizio 2016	Spese impegnate negli esercizi precedenti e imputate all'esercizio 2017 e coperte dal fondo pluriennale vincolato	Riaccertamento degli impegni di cui alla lettera b) effettuata nel corso dell'esercizio 2017 (cd. economie di impegno)	Riaccertamento degli impegni di cui alla lettera b) effettuata nel corso dell'esercizio 2017 (cd. economie di impegno)	Quota del fondo pluriennale vincolato al 31 dicembre dell'esercizio 2016 rinnviata all'esercizio 2018 e successivi	Spese impegnate nell'esercizio 2017 con imputazione all'esercizio 2018 e coperte dal fondo pluriennale vincolato	Spese impegnate nell'esercizio 2017 con imputazione all'esercizio 2019 e coperte dal fondo pluriennale vincolato	Spese impegnate nell'esercizio 2017 con imputazione a esercizi successivi a quelli considerati nel bilancio pluriennale e coperte dal fondo pluriennale vincolato	Fondo pluriennale vincolato al 31 dicembre dell'esercizio 2017
		(a)	(b)	(x)	(y)	(c) = (a) - (b) - (x) - (y)	(d)	(e)	(f)	(g) = (c) + (d) + (e) + (f)
<b>01</b>	<b>MISSIONE 01 - Servizi istituzionali, generali e di gestione</b>									
01	Organi istituzionali	65.594,70	50.390,71	6.710,03	0,00	8.493,96	134.488,66	0,00	0,00	142.982,62
02	Segreteria generale	0,00	0,00	0,00	0,00	0,00	0,00	0,00	0,00	0,00
03	Gestione economica, finanziaria, programmazione, provveditorato	5.548,93	4.992,31	426,14	0,00	130,48	60.960,89	0,00	0,00	61.091,37
04	Gestione delle entrate tributarie e servizi fiscali	0,00	0,00	0,00	0,00	0,00	0,00	0,00	0,00	0,00
05	Gestione dei beni demaniali e patrimoniali	0,00	0,00	0,00	0,00	0,00	0,00	0,00	0,00	0,00
06	Ufficio tecnico	0,00	0,00	0,00	0,00	0,00	0,00	0,00	0,00	0,00
07	Elezioni e consultazioni popolari - Anagrafe e stato civile	0,00	0,00	0,00	0,00	0,00	0,00	0,00	0,00	0,00
08	Statistica e sistemi informativi	312.841,01	103.339,29	126.186,19	0,00	83.315,53	1.151.971,19	0,00	0,00	1.235.286,72
09	Assistenza tecnico-amministrativa agli enti locali	0,00	0,00	0,00	0,00	0,00	0,00	0,00	0,00	0,00
10	Risorse umane	0,00	0,00	0,00	0,00	0,00	0,00	0,00	0,00	0,00
11	Altri servizi generali	0,00	0,00	0,00	0,00	0,00	0,00	0,00	0,00	0,00
12	Politica regionale unitaria per i servizi istituzionali, generali e di gestione	0,00	0,00	0,00	0,00	0,00	0,00	0,00	0,00	0,00
	<b>TOTALE MISSIONE 01 - Servizi istituzionali, generali e di gestione</b>	<b>383.984,64</b>	<b>158.722,31</b>	<b>133.322,36</b>	<b>0,00</b>	<b>91.939,97</b>	<b>1.347.420,74</b>	<b>0,00</b>	<b>0,00</b>	<b>1.439.360,71</b>
<b>02</b>	<b>MISSIONE 02 - Giustizia</b>									
01	Uffici giudiziari	0,00	0,00	0,00	0,00	0,00	0,00	0,00	0,00	0,00
02	Casa circondariale e altri servizi	0,00	0,00	0,00	0,00	0,00	0,00	0,00	0,00	0,00
03	Politica regionale unitaria per la giustizia	0,00	0,00	0,00	0,00	0,00	0,00	0,00	0,00	0,00
	<b>TOTALE MISSIONE 02 - Giustizia</b>	<b>0,00</b>	<b>0,00</b>	<b>0,00</b>	<b>0,00</b>	<b>0,00</b>	<b>0,00</b>	<b>0,00</b>	<b>0,00</b>	<b>0,00</b>
<b>03</b>	<b>MISSIONE 03 - Ordine pubblico e sicurezza</b>									
01	Polizia locale e amministrativa	0,00	0,00	0,00	0,00	0,00	0,00	0,00	0,00	0,00
02	Sistema integrato di sicurezza urbana	0,00	0,00	0,00	0,00	0,00	0,00	0,00	0,00	0,00
03	Politica regionale unitaria per l'ordine pubblico e la sicurezza	0,00	0,00	0,00	0,00	0,00	0,00	0,00	0,00	0,00
	<b>TOTALE MISSIONE 03 - Ordine pubblico e sicurezza</b>	<b>0,00</b>	<b>0,00</b>	<b>0,00</b>	<b>0,00</b>	<b>0,00</b>	<b>0,00</b>	<b>0,00</b>	<b>0,00</b>	<b>0,00</b>
<b>04</b>	<b>MISSIONE 04 - Istruzione e diritto allo studio</b>									

COMPOSIZIONE PER MISSIONI E PROGRAMMI DEL FONDO PLURIENNALE VINCOLATO DELL'ESERCIZIO 2017 DI RIFERIMENTO DEL BILANCIO 2017

MISSIONI E PROGRAMMI		Fondo pluriennale vincolato al 31 dicembre dell'esercizio 2016	Spese impegnate negli esercizi precedenti e imputate all'esercizio 2017 e coperte dal fondo pluriennale vincolato	Riaccertamento degli impegni di cui alla lettera b) effettuata nel corso dell'esercizio 2017 (cd. economie di impegno)	Riaccertamento degli impegni di cui alla lettera b) effettuata nel corso dell'esercizio 2017 (cd. economie di impegno)	Quota del fondo pluriennale vincolato al 31 dicembre dell'esercizio 2016 rinnata all'esercizio 2018 e successivi	Spese impegnate nell'esercizio 2017 con imputazione all'esercizio 2018 e coperte dal fondo pluriennale vincolato	Spese impegnate nell'esercizio 2017 con imputazione all'esercizio 2019 e coperte dal fondo pluriennale vincolato	Spese impegnate nell'esercizio 2017 con imputazione a esercizi successivi a quelli considerati nel bilancio pluriennale e coperte dal fondo pluriennale vincolato	Fondo pluriennale vincolato al 31 dicembre dell'esercizio 2017
		(a)	(b)	(x)	(y)	(c) = (a) - (b) - (x) - (y)	(d)	(e)	(f)	(g) = (c) + (d) + (e) + (f)
01	Istruzione prescolastica	0,00	0,00	0,00	0,00	0,00	0,00	0,00	0,00	0,00
02	Altri ordini di istruzione non universitaria	0,00	0,00	0,00	0,00	0,00	0,00	0,00	0,00	0,00
03	Edilizia scolastica	0,00	0,00	0,00	0,00	0,00	0,00	0,00	0,00	0,00
04	Istruzione universitaria	0,00	0,00	0,00	0,00	0,00	0,00	0,00	0,00	0,00
05	Istruzione tecnica superiore	0,00	0,00	0,00	0,00	0,00	0,00	0,00	0,00	0,00
06	Servizi ausiliari all'istruzione	0,00	0,00	0,00	0,00	0,00	0,00	0,00	0,00	0,00
07	Diritto allo studio	0,00	0,00	0,00	0,00	0,00	0,00	0,00	0,00	0,00
08	Politica regionale unitaria per l'istruzione e il diritto allo studio	0,00	0,00	0,00	0,00	0,00	0,00	0,00	0,00	0,00
<b>TOTALE MISSIONE 04 - Istruzione e diritto allo studio</b>		<b>0,00</b>	<b>0,00</b>	<b>0,00</b>	<b>0,00</b>	<b>0,00</b>	<b>0,00</b>	<b>0,00</b>	<b>0,00</b>	<b>0,00</b>
<b>05</b>	<b>MISSIONE 05 - Tutela e valorizzazione dei beni e delle attività culturali</b>									
01	Valorizzazione dei beni di interesse storico	0,00	0,00	0,00	0,00	0,00	0,00	0,00	0,00	0,00
02	Attività culturali e interventi diversi nel settore culturale	0,00	0,00	0,00	0,00	0,00	0,00	0,00	0,00	0,00
03	Politica regionale unitaria per la tutela dei beni e delle attività culturali	0,00	0,00	0,00	0,00	0,00	0,00	0,00	0,00	0,00
<b>TOTALE MISSIONE 05 - Tutela e valorizzazione dei beni e delle attività culturali</b>		<b>0,00</b>	<b>0,00</b>	<b>0,00</b>	<b>0,00</b>	<b>0,00</b>	<b>0,00</b>	<b>0,00</b>	<b>0,00</b>	<b>0,00</b>
<b>06</b>	<b>MISSIONE 06 - Politiche giovanili, sport e tempo libero</b>									
01	Sport e tempo libero	0,00	0,00	0,00	0,00	0,00	0,00	0,00	0,00	0,00
02	Giovani	0,00	0,00	0,00	0,00	0,00	0,00	0,00	0,00	0,00
03	Politica regionale unitaria per i giovani, lo sport e il tempo libero	0,00	0,00	0,00	0,00	0,00	0,00	0,00	0,00	0,00
<b>TOTALE MISSIONE 06 - Politiche giovanili, sport e tempo libero</b>		<b>0,00</b>	<b>0,00</b>	<b>0,00</b>	<b>0,00</b>	<b>0,00</b>	<b>0,00</b>	<b>0,00</b>	<b>0,00</b>	<b>0,00</b>
<b>07</b>	<b>MISSIONE 07 - Turismo</b>									
01	Sviluppo e la valorizzazione del turismo	0,00	0,00	0,00	0,00	0,00	0,00	0,00	0,00	0,00
02	Politica regionale unitaria per il turismo	0,00	0,00	0,00	0,00	0,00	0,00	0,00	0,00	0,00
<b>TOTALE MISSIONE 07 - Turismo</b>		<b>0,00</b>	<b>0,00</b>	<b>0,00</b>	<b>0,00</b>	<b>0,00</b>	<b>0,00</b>	<b>0,00</b>	<b>0,00</b>	<b>0,00</b>
<b>08</b>	<b>MISSIONE 08 - Assetto del territorio ed edilizia abitativa</b>									

COMPOSIZIONE PER MISSIONI E PROGRAMMI DEL FONDO PLURIENNALE VINCOLATO DELL'ESERCIZIO 2017 DI RIFERIMENTO DEL BILANCIO 2017

MISSIONI E PROGRAMMI		Fondo pluriennale vincolato al 31 dicembre dell'esercizio 2016	Spese impegnate negli esercizi precedenti e imputate all'esercizio 2017 e coperte dal fondo pluriennale vincolato	Riaccertamento degli impegni di cui alla lettera b) effettuata nel corso dell'esercizio 2017 (cd. economie di impegno)	Riaccertamento degli impegni di cui alla lettera b) effettuata nel corso dell'esercizio 2017 (cd. economie di impegno)	Quota del fondo pluriennale vincolato al 31 dicembre dell'esercizio 2016 rinvia all'esercizio 2018 e successivi	Spese impegnate nell'esercizio 2017 con imputazione all'esercizio 2018 e coperte dal fondo pluriennale vincolato	Spese impegnate nell'esercizio 2017 con imputazione all'esercizio 2019 e coperte dal fondo pluriennale vincolato	Spese impegnate nell'esercizio 2017 con imputazione a esercizi successivi a quelli considerati nel bilancio pluriennale e coperte dal fondo pluriennale vincolato	Fondo pluriennale vincolato al 31 dicembre dell'esercizio 2017
		(a)	(b)	(x)	(y)	(c) = (a) - (b) - (x) - (y)	(d)	(e)	(f)	(g) = (c) + (d) + (e) + (f)
01	Urbanistica e assetto del territorio	0,00	0,00	0,00	0,00	0,00	0,00	0,00	0,00	0,00
02	Edilizia residenziale pubblica e locale e piani di edilizia economico-popolare	0,00	0,00	0,00	0,00	0,00	0,00	0,00	0,00	0,00
03	Politica regionale unitaria per l'assetto del territorio e l'edilizia abitativa	0,00	0,00	0,00	0,00	0,00	0,00	0,00	0,00	0,00
	<b>TOTALE MISSIONE 08 - Assetto del territorio ed edilizia abitativa</b>	<b>0,00</b>	<b>0,00</b>	<b>0,00</b>	<b>0,00</b>	<b>0,00</b>	<b>0,00</b>	<b>0,00</b>	<b>0,00</b>	<b>0,00</b>
<b>09</b>	<b>MISSIONE 09 - Sviluppo sostenibile e tutela del territorio e dell'ambiente</b>									
01	Difesa del suolo	0,00	0,00	0,00	0,00	0,00	0,00	0,00	0,00	0,00
02	Tutela, valorizzazione e recupero ambientale	0,00	0,00	0,00	0,00	0,00	0,00	0,00	0,00	0,00
03	Rifiuti	0,00	0,00	0,00	0,00	0,00	0,00	0,00	0,00	0,00
04	Servizio idrico integrato	0,00	0,00	0,00	0,00	0,00	0,00	0,00	0,00	0,00
05	Aree protette, parchi naturali, protezione naturalistica e forestazione	0,00	0,00	0,00	0,00	0,00	0,00	0,00	0,00	0,00
06	Tutela e valorizzazione delle risorse idriche	0,00	0,00	0,00	0,00	0,00	0,00	0,00	0,00	0,00
07	Sviluppo sostenibile territorio montano piccoli Comuni	0,00	0,00	0,00	0,00	0,00	0,00	0,00	0,00	0,00
08	Qualità dell'aria e riduzione dell'inquinamento	0,00	0,00	0,00	0,00	0,00	0,00	0,00	0,00	0,00
09	Politica regionale unitaria per lo sviluppo sostenibile e la tutela del territorio e l'ambiente	0,00	0,00	0,00	0,00	0,00	0,00	0,00	0,00	0,00
	<b>TOTALE MISSIONE 09 - Sviluppo sostenibile e tutela del territorio e dell'ambiente</b>	<b>0,00</b>	<b>0,00</b>	<b>0,00</b>	<b>0,00</b>	<b>0,00</b>	<b>0,00</b>	<b>0,00</b>	<b>0,00</b>	<b>0,00</b>
<b>10</b>	<b>MISSIONE 10 - Trasporti e diritto alla mobilità</b>									
01	Trasporto ferroviario	0,00	0,00	0,00	0,00	0,00	0,00	0,00	0,00	0,00
02	Trasporto pubblico locale	0,00	0,00	0,00	0,00	0,00	0,00	0,00	0,00	0,00
03	Trasporto per vie d'acqua	0,00	0,00	0,00	0,00	0,00	0,00	0,00	0,00	0,00
04	Altre modalità di trasporto	0,00	0,00	0,00	0,00	0,00	0,00	0,00	0,00	0,00
05	Viabilità e infrastrutture stradali	0,00	0,00	0,00	0,00	0,00	0,00	0,00	0,00	0,00
06	Politica regionale unitaria per i trasporti e il diritto alla mobilità	0,00	0,00	0,00	0,00	0,00	0,00	0,00	0,00	0,00
	<b>TOTALE MISSIONE 10 - Trasporti e diritto alla mobilità</b>	<b>0,00</b>	<b>0,00</b>	<b>0,00</b>	<b>0,00</b>	<b>0,00</b>	<b>0,00</b>	<b>0,00</b>	<b>0,00</b>	<b>0,00</b>
<b>11</b>	<b>MISSIONE 11 - Soccorso civile</b>									

COMPOSIZIONE PER MISSIONI E PROGRAMMI DEL FONDO PLURIENNALE VINCOLATO DELL'ESERCIZIO 2017 DI RIFERIMENTO DEL BILANCIO 2017

MISSIONI E PROGRAMMI		Fondo pluriennale vincolato al 31 dicembre dell'esercizio 2016	Spese impegnate negli esercizi precedenti e imputate all'esercizio 2017 e coperte dal fondo pluriennale vincolato	Riaccertamento degli impegni di cui alla lettera b) effettuata nel corso dell'esercizio 2017 (cd. economie di impegno)	Riaccertamento degli impegni di cui alla lettera b) effettuata nel corso dell'esercizio 2017 (cd. economie di impegno)	Quota del fondo pluriennale vincolato al 31 dicembre dell'esercizio 2016 rinviata all'esercizio 2018 e successivi	Spese impegnate nell'esercizio 2017 con imputazione all'esercizio 2018 e coperte dal fondo pluriennale vincolato	Spese impegnate nell'esercizio 2017 con imputazione all'esercizio 2019 e coperte dal fondo pluriennale vincolato	Spese impegnate nell'esercizio 2017 con imputazione a esercizi successivi a quelli considerati nel bilancio pluriennale e coperte dal fondo pluriennale vincolato	Fondo pluriennale vincolato al 31 dicembre dell'esercizio 2017
		(a)	(b)	(x)	(y)	(c) = (a) - (b) - (x) - (y)	(d)	(e)	(f)	(g) = (c) + (d) + (e) + (f)
01	Sistema di protezione civile	0,00	0,00	0,00	0,00	0,00	0,00	0,00	0,00	0,00
02	Interventi a seguito di calamità naturali	0,00	0,00	0,00	0,00	0,00	0,00	0,00	0,00	0,00
03	Politica regionale unitaria per il soccorso e la protezione civile	0,00	0,00	0,00	0,00	0,00	0,00	0,00	0,00	0,00
	<b>TOTALE MISSIONE 11 - Soccorso civile</b>	<b>0,00</b>	<b>0,00</b>	<b>0,00</b>	<b>0,00</b>	<b>0,00</b>	<b>0,00</b>	<b>0,00</b>	<b>0,00</b>	<b>0,00</b>
<b>12</b>	<b>MISSIONE 12 - Diritti sociali, politiche sociali e famiglia</b>									
01	Interventi per l'infanzia e i minori e per asili nido	0,00	0,00	0,00	0,00	0,00	0,00	0,00	0,00	0,00
02	Interventi per la disabilità	0,00	0,00	0,00	0,00	0,00	0,00	0,00	0,00	0,00
03	Interventi per gli anziani	0,00	0,00	0,00	0,00	0,00	0,00	0,00	0,00	0,00
04	Interventi per i soggetti a rischio di esclusione sociale	0,00	0,00	0,00	0,00	0,00	0,00	0,00	0,00	0,00
05	Interventi per le famiglie	0,00	0,00	0,00	0,00	0,00	0,00	0,00	0,00	0,00
06	Interventi per il diritto alla casa	0,00	0,00	0,00	0,00	0,00	0,00	0,00	0,00	0,00
07	Programmazione e governo della rete dei servizi sociosanitari e sociali	0,00	0,00	0,00	0,00	0,00	0,00	0,00	0,00	0,00
08	Cooperazione e associazionismo	0,00	0,00	0,00	0,00	0,00	0,00	0,00	0,00	0,00
09	Servizio necroscopico e cimiteriale	0,00	0,00	0,00	0,00	0,00	0,00	0,00	0,00	0,00
10	Politica regionale unitaria per i diritti sociali e la famiglia	0,00	0,00	0,00	0,00	0,00	0,00	0,00	0,00	0,00
	<b>TOTALE MISSIONE 12 - Diritti sociali, politiche sociali e famiglia</b>	<b>0,00</b>	<b>0,00</b>	<b>0,00</b>	<b>0,00</b>	<b>0,00</b>	<b>0,00</b>	<b>0,00</b>	<b>0,00</b>	<b>0,00</b>
<b>13</b>	<b>MISSIONE 13 - Tutela della salute</b>									
01	Servizio sanitario regionale - finanziamento ordinario corrente per la garanzia dei LEA	0,00	0,00	0,00	0,00	0,00	0,00	0,00	0,00	0,00
02	Servizio sanitario regionale - finanziamento aggiuntivo corrente per livelli di assistenza superiori ai LEA	0,00	0,00	0,00	0,00	0,00	0,00	0,00	0,00	0,00
03	Servizio sanitario regionale - finanziamento aggiuntivo corrente per la copertura dello squilibrio di bilancio corrente	0,00	0,00	0,00	0,00	0,00	0,00	0,00	0,00	0,00
04	Servizio sanitario regionale - ripiano di disavanzi sanitari relativi ad esercizi pregressi	0,00	0,00	0,00	0,00	0,00	0,00	0,00	0,00	0,00
05	Servizio sanitario regionale - investimenti sanitari	0,00	0,00	0,00	0,00	0,00	0,00	0,00	0,00	0,00
06	Servizio sanitario regionale - restituzione maggiori gettiti SSN	0,00	0,00	0,00	0,00	0,00	0,00	0,00	0,00	0,00

COMPOSIZIONE PER MISSIONI E PROGRAMMI DEL FONDO PLURIENNALE VINCOLATO DELL'ESERCIZIO 2017 DI RIFERIMENTO DEL BILANCIO 2017

MISSIONI E PROGRAMMI		Fondo pluriennale vincolato al 31 dicembre dell'esercizio 2016	Spese impegnate negli esercizi precedenti e imputate all'esercizio 2017 e coperte dal fondo pluriennale vincolato	Riaccertamento degli impegni di cui alla lettera b) effettuata nel corso dell'esercizio 2017 (cd. economie di impegno)	Riaccertamento degli impegni di cui alla lettera b) effettuata nel corso dell'esercizio 2017 (cd. economie di impegno)	Quota del fondo pluriennale vincolato al 31 dicembre dell'esercizio 2016 rinvia all'esercizio 2018 e successivi	Spese impegnate nell'esercizio 2017 con imputazione all'esercizio 2018 e coperte dal fondo pluriennale vincolato	Spese impegnate nell'esercizio 2017 con imputazione all'esercizio 2019 e coperte dal fondo pluriennale vincolato	Spese impegnate nell'esercizio 2017 con imputazione a esercizi successivi a quelli considerati nel bilancio pluriennale e coperte dal fondo pluriennale vincolato	Fondo pluriennale vincolato al 31 dicembre dell'esercizio 2017
		(a)	(b)	(x)	(y)	(c) = (a) - (b) - (x) - (y)	(d)	(e)	(f)	(g) = (c) + (d) + (e) + (f)
07	Ulteriori spese in materia sanitaria	0,00	0,00	0,00	0,00	0,00	0,00	0,00	0,00	0,00
08	Politica regionale unitaria per la tutela della salute	0,00	0,00	0,00	0,00	0,00	0,00	0,00	0,00	0,00
	<b>TOTALE MISSIONE 13 - Tutela della salute</b>	<b>0,00</b>	<b>0,00</b>	<b>0,00</b>	<b>0,00</b>	<b>0,00</b>	<b>0,00</b>	<b>0,00</b>	<b>0,00</b>	<b>0,00</b>
<b>14</b>	<b>MISSIONE 14 - Sviluppo economico e competitività</b>									
01	Industria, PMI e Artigianato	0,00	0,00	0,00	0,00	0,00	0,00	0,00	0,00	0,00
02	Commercio - reti distributive - tutela dei consumatori	0,00	0,00	0,00	0,00	0,00	0,00	0,00	0,00	0,00
03	Ricerca e innovazione	0,00	0,00	0,00	0,00	0,00	0,00	0,00	0,00	0,00
04	Reti e altri servizi di pubblica utilità	0,00	0,00	0,00	0,00	0,00	0,00	0,00	0,00	0,00
05	Politica regionale unitaria per lo sviluppo economico e la competitività	0,00	0,00	0,00	0,00	0,00	0,00	0,00	0,00	0,00
	<b>TOTALE MISSIONE 14 - Sviluppo economico e competitività</b>	<b>0,00</b>	<b>0,00</b>	<b>0,00</b>	<b>0,00</b>	<b>0,00</b>	<b>0,00</b>	<b>0,00</b>	<b>0,00</b>	<b>0,00</b>
<b>15</b>	<b>MISSIONE 15 - Politiche per il lavoro e la formazione professionale</b>									
01	Servizi per lo sviluppo del mercato del lavoro	0,00	0,00	0,00	0,00	0,00	0,00	0,00	0,00	0,00
02	Formazione professionale	0,00	0,00	0,00	0,00	0,00	0,00	0,00	0,00	0,00
03	Sostegno all'occupazione	0,00	0,00	0,00	0,00	0,00	0,00	0,00	0,00	0,00
04	Politica regionale unitaria per il lavoro e la formazione professionale	0,00	0,00	0,00	0,00	0,00	0,00	0,00	0,00	0,00
	<b>TOTALE MISSIONE 15 - Politiche per il lavoro e la formazione professionale</b>	<b>0,00</b>	<b>0,00</b>	<b>0,00</b>	<b>0,00</b>	<b>0,00</b>	<b>0,00</b>	<b>0,00</b>	<b>0,00</b>	<b>0,00</b>
<b>16</b>	<b>MISSIONE 16 - Agricoltura, politiche agroalimentari e pesca</b>									
01	Sviluppo del settore agricolo e del sistema agroalimentare	0,00	0,00	0,00	0,00	0,00	0,00	0,00	0,00	0,00
02	Caccia e pesca	0,00	0,00	0,00	0,00	0,00	0,00	0,00	0,00	0,00
03	Politica regionale unitaria per l'agricoltura, i sistemi agroalimentari, la caccia e la pesca	0,00	0,00	0,00	0,00	0,00	0,00	0,00	0,00	0,00
	<b>TOTALE MISSIONE 16 - Agricoltura, politiche agroalimentari e pesca</b>	<b>0,00</b>	<b>0,00</b>	<b>0,00</b>	<b>0,00</b>	<b>0,00</b>	<b>0,00</b>	<b>0,00</b>	<b>0,00</b>	<b>0,00</b>
<b>17</b>	<b>MISSIONE 17 - Energia e diversificazione delle fonti energetiche</b>									
01	Fonti energetiche	0,00	0,00	0,00	0,00	0,00	0,00	0,00	0,00	0,00
02	Politica regionale unitaria per l'energia e la diversificazione delle fonti energetiche	0,00	0,00	0,00	0,00	0,00	0,00	0,00	0,00	0,00

COMPOSIZIONE PER MISSIONI E PROGRAMMI DEL FONDO PLURIENNALE VINCOLATO DELL'ESERCIZIO 2017 DI RIFERIMENTO DEL BILANCIO 2017

MISSIONI E PROGRAMMI		Fondo pluriennale vincolato al 31 dicembre dell'esercizio 2016	Spese impegnate negli esercizi precedenti e imputate all'esercizio 2017 e coperte dal fondo pluriennale vincolato	Riaccertamento degli impegni di cui alla lettera b) effettuata nel corso dell'esercizio 2017 (cd. economie di impegno)	Riaccertamento degli impegni di cui alla lettera b) effettuata nel corso dell'esercizio 2017 (cd. economie di impegno)	Quota del fondo pluriennale vincolato al 31 dicembre dell'esercizio 2016 rinviata all'esercizio 2018 e successivi	Spese impegnate nell'esercizio 2017 con imputazione all'esercizio 2018 e coperte dal fondo pluriennale vincolato	Spese impegnate nell'esercizio 2017 con imputazione all'esercizio 2019 e coperte dal fondo pluriennale vincolato	Spese impegnate nell'esercizio 2017 con imputazione a esercizi successivi a quelli considerati nel bilancio pluriennale e coperte dal fondo pluriennale vincolato	Fondo pluriennale vincolato al 31 dicembre dell'esercizio 2017
		(a)	(b)	(x)	(y)	(c) = (a) - (b) - (x) - (y)	(d)	(e)	(f)	(g) = (c) + (d) + (e) + (f)
	<b>TOTALE MISSIONE 17 - Energia e diversificazione delle fonti energetiche</b>	<b>0,00</b>	<b>0,00</b>	<b>0,00</b>	<b>0,00</b>	<b>0,00</b>	<b>0,00</b>	<b>0,00</b>	<b>0,00</b>	<b>0,00</b>
<b>18</b>	<b>MISSIONE 18 - Relazioni con le altre autonomie territoriali e locali</b>									
01	Relazioni finanziarie con le altre autonomie territoriali	0,00	0,00	0,00	0,00	0,00	0,00	0,00	0,00	0,00
02	Politica regionale unitaria per le relazioni finanziarie con le altre autonomie territoriali	0,00	0,00	0,00	0,00	0,00	0,00	0,00	0,00	0,00
	<b>TOTALE MISSIONE 18 - Relazioni con le altre autonomie territoriali e locali</b>	<b>0,00</b>	<b>0,00</b>	<b>0,00</b>	<b>0,00</b>	<b>0,00</b>	<b>0,00</b>	<b>0,00</b>	<b>0,00</b>	<b>0,00</b>
<b>19</b>	<b>MISSIONE 19 - Relazioni internazionali</b>									
01	Relazioni internazionali e Cooperazione allo sviluppo	0,00	0,00	0,00	0,00	0,00	0,00	0,00	0,00	0,00
02	Cooperazione territoriale	0,00	0,00	0,00	0,00	0,00	0,00	0,00	0,00	0,00
	<b>TOTALE MISSIONE 19 - Relazioni internazionali</b>	<b>0,00</b>	<b>0,00</b>	<b>0,00</b>	<b>0,00</b>	<b>0,00</b>	<b>0,00</b>	<b>0,00</b>	<b>0,00</b>	<b>0,00</b>
	<b>TOTALE</b>	<b>383.984,64</b>	<b>158.722,31</b>	<b>133.322,36</b>	<b>0,00</b>	<b>91.939,97</b>	<b>1.347.420,74</b>	<b>0,00</b>	<b>0,00</b>	<b>1.439.360,71</b>

**PROSPETTO DELLE ENTRATE DI BILANCI PER TITOLI, TIPOLOGIE E CATEGORIE  
REGIONI**

<b>TITOLO TIPOLOGIA CATEGORIA</b>	<b>DENOMINAZIONE</b>	<b>Accertamenti</b>	<b>di cui entrate non ricorrenti</b>	<b>Riscossioni in c/competenza</b>	<b>Riscossioni in c/residui</b>
	<b>ENTRATE CORRENTI DI NATURA TRIBUTARIA, CONTRIBUTIVA E PEREQUATIVA</b>				
<b>1010100</b>	<b>Tipologia 101: Imposte tasse e proventi assimilati</b>	<b>0,00</b>	<b>0,00</b>	<b>0,00</b>	<b>0,00</b>
1010117	Addizionale regionale IRPEF non sanità	0,00	0,00	0,00	0,00
1010120	Imposta regionale sulle attività produttive (IRAP) non Sanità	0,00	0,00	0,00	0,00
1010131	Imposta regionale sulla benzina per autotrazione	0,00	0,00	0,00	0,00
1010142	Imposta regionale sulle concessioni statali sui beni del demanio marittimo	0,00	0,00	0,00	0,00
1010143	Imposta regionale sulle concessioni statali sui beni del patrimonio indisponibile	0,00	0,00	0,00	0,00
1010144	Imposta regionale per le emissioni sonore degli aeromobili	0,00	0,00	0,00	0,00
1010146	Tassa regionale per il diritto allo studio universitario	0,00	0,00	0,00	0,00
1010147	Tassa sulla concessione per la caccia e per la pesca	0,00	0,00	0,00	0,00
1010148	Tasse sulle concessioni regionali	0,00	0,00	0,00	0,00
1010150	Tassa di circolazione dei veicoli a motore (tassa automobilistica)	0,00	0,00	0,00	0,00
1010155	Tassa di abilitazione all'esercizio professionale	0,00	0,00	0,00	0,00
1010159	Tributo speciale per il deposito in discarica dei rifiuti solidi	0,00	0,00	0,00	0,00
1010160	Tributo per l'esercizio delle funzioni di tutela, protezione e igiene dell'ambiente	0,00	0,00	0,00	0,00
1010170	Proventi dei Casinò	0,00	0,00	0,00	0,00
1010177	Addizionale regionale sul gas naturale	0,00	0,00	0,00	0,00
1010195	Altre ritenute n.a.c.	0,00	0,00	0,00	0,00
1010196	Altre entrate su lotto, lotterie e altre attività di gioco n.a.c.	0,00	0,00	0,00	0,00
1010197	Altre accise n.a.c.	0,00	0,00	0,00	0,00
1010198	Altre imposte sostitutive n.a.c.	0,00	0,00	0,00	0,00
1010199	Altre imposte, tasse e proventi assimilati n.a.c.	0,00	0,00	0,00	0,00
<b>1010200</b>	<b>Tipologia 102: Tributi destinati al finanziamento della sanità</b>	<b>0,00</b>	<b>0,00</b>	<b>0,00</b>	<b>0,00</b>
1010201	Imposta regionale sulle attività produttive - IRAP - Sanità	0,00	0,00	0,00	0,00
1010202	Imposta regionale sulle attività produttive - IRAP - Sanità derivante da manovra fiscale regionale	0,00	0,00	0,00	0,00
1010203	Compartecipazione IVA - Sanità	0,00	0,00	0,00	0,00
1010204	Addizionale IRPEF - Sanità	0,00	0,00	0,00	0,00
1010205	Addizionale IRPEF - Sanità derivante da manovra fiscale regionale	0,00	0,00	0,00	0,00
1010206	Accisa sulla benzina per autotrazione - sanità	0,00	0,00	0,00	0,00
1010299	Altri tributi destinati al finanziamento della spesa sanitaria	0,00	0,00	0,00	0,00
<b>1010400</b>	<b>Tipologia 104: Compartecipazioni di tributi</b>	<b>0,00</b>	<b>0,00</b>	<b>0,00</b>	<b>0,00</b>
1010401	Compartecipazione IVA a Regioni - non Sanità	0,00	0,00	0,00	0,00
1010402	Addizionale regionale alla compartecipazione IVA	0,00	0,00	0,00	0,00
1010403	Compartecipazione al bollo auto	0,00	0,00	0,00	0,00
1010404	Compartecipazione al gasolio	0,00	0,00	0,00	0,00
1010409	Compartecipazioni accise benzina e gasolio destinate ad alimentare il Fondo nazionale trasporti di cui all'Art. 16 BIS del D.L. 95/2012	0,00	0,00	0,00	0,00
1010497	Altre compartecipazioni di imposte a Regioni non destinati al finanziamento della spesa sanitaria	0,00	0,00	0,00	0,00
<b>1030100</b>	<b>Tipologia 301: Fondi perequativi da Amministrazioni Centrali</b>	<b>0,00</b>	<b>0,00</b>	<b>0,00</b>	<b>0,00</b>
1030101	Fondi perequativi dallo Stato	0,00	0,00	0,00	0,00
1030102	Fondo perequativo dallo Stato - Sanità	0,00	0,00	0,00	0,00
	<b>TOTALE TITOLO 1</b>	<b>0,00</b>	<b>0,00</b>	<b>0,00</b>	<b>0,00</b>
	<b>TRASFERIMENTI CORRENTI</b>				



**PROSPETTO DELLE ENTRATE DI BILANCI PER TITOLI, TIPOLOGIE E CATEGORIE REGIONI**

TITOLO TIPOLOGIA CATEGORIA	DENOMINAZIONE	Accertamenti	di cui entrate non ricorrenti	Riscossioni in c/competenza	Riscossioni in c/residui
<b>2010100</b>	<b>Tipologia 101: Trasferimenti correnti da Amministrazioni pubbliche</b>	<b>19.038.424,32</b>	<b>0,00</b>	<b>19.038.424,32</b>	<b>0,00</b>
2010101	Trasferimenti correnti da Amministrazioni Centrali	182.241,06	0,00	182.241,06	0,00
2010102	Trasferimenti correnti da Amministrazioni Locali	18.856.183,26	0,00	18.856.183,26	0,00
2010103	Trasferimenti correnti da Enti di Previdenza	0,00	0,00	0,00	0,00
2010104	Trasferimenti correnti da organismi interni e/o unità locali della amministrazione	0,00	0,00	0,00	0,00
<b>2010200</b>	<b>Tipologia 102: Trasferimenti correnti da Famiglie</b>	<b>0,00</b>	<b>0,00</b>	<b>0,00</b>	<b>0,00</b>
2010201	Trasferimenti correnti da Famiglie	0,00	0,00	0,00	0,00
<b>2010300</b>	<b>Tipologia 103: Trasferimenti correnti da Imprese</b>	<b>0,00</b>	<b>0,00</b>	<b>0,00</b>	<b>0,00</b>
2010301	Sponsorizzazioni da imprese	0,00	0,00	0,00	0,00
2010302	Altri trasferimenti correnti da imprese	0,00	0,00	0,00	0,00
<b>2010400</b>	<b>Tipologia 104: Trasferimenti correnti da Istituzioni Sociali Private</b>	<b>0,00</b>	<b>0,00</b>	<b>0,00</b>	<b>0,00</b>
2010401	Trasferimenti correnti da Istituzioni Sociali Private	0,00	0,00	0,00	0,00
<b>2010500</b>	<b>Tipologia 105: Trasferimenti correnti dall'Unione Europea e dal Resto del Mondo</b>	<b>40.000,00</b>	<b>0,00</b>	<b>28.000,00</b>	<b>7.500,00</b>
2010501	Trasferimenti correnti dall'Unione Europea	40.000,00	0,00	28.000,00	7.500,00
2010502	Trasferimenti correnti dal Resto del Mondo	0,00	0,00	0,00	0,00
	<b>TOTALE TITOLO 2</b>	<b>19.078.424,32</b>	<b>0,00</b>	<b>19.066.424,32</b>	<b>7.500,00</b>
	<b>ENTRATE EXTRATRIBUTARIE</b>				
<b>3010000</b>	<b>Tipologia 100: Vendita di beni e servizi e proventi derivanti dalla gestione dei beni</b>	<b>0,00</b>	<b>0,00</b>	<b>0,00</b>	<b>0,00</b>
3010100	Vendita di beni	0,00	0,00	0,00	0,00
3010200	Entrate dalla vendita e dall'erogazione di servizi	0,00	0,00	0,00	0,00
3010300	Proventi derivanti dalla gestione dei beni	0,00	0,00	0,00	0,00
<b>3020000</b>	<b>Tipologia 200: Proventi derivanti dall'attività di controllo e repressione delle irregolarità e degli illeciti</b>	<b>0,00</b>	<b>0,00</b>	<b>0,00</b>	<b>0,00</b>
3020100	Entrate da amministrazioni pubbliche derivanti dall'attività di controllo e repressione delle irregolarità e degli illeciti	0,00	0,00	0,00	0,00
3020200	Entrate da famiglie derivanti dall'attività di controllo e repressione delle irregolarità e degli illeciti	0,00	0,00	0,00	0,00
3020300	Entrate da Imprese derivanti dall'attività di controllo e repressione delle irregolarità e degli illeciti	0,00	0,00	0,00	0,00
3020400	Entrate da Istituzioni Sociali Private derivanti dall'attività di controllo e repressione delle irregolarità e degli illeciti	0,00	0,00	0,00	0,00
<b>3030000</b>	<b>Tipologia 300: Interessi attivi</b>	<b>137,26</b>	<b>0,00</b>	<b>106,43</b>	<b>26,10</b>
3030100	Interessi attivi da titoli o finanziamenti a breve termine	0,00	0,00	0,00	0,00
3030200	Interessi attivi da titoli obbligazionari a medio - lungo termine	0,00	0,00	0,00	0,00
3030300	Altri interessi attivi	137,26	0,00	106,43	26,10
<b>3040000</b>	<b>Tipologia 400: Altre entrate da redditi da capitale</b>	<b>0,00</b>	<b>0,00</b>	<b>0,00</b>	<b>0,00</b>
3040100	Rendimenti da fondi comuni di investimento	0,00	0,00	0,00	0,00
3040200	Entrate derivanti dalla distribuzione di dividendi	0,00	0,00	0,00	0,00
3040300	Entrate derivanti dalla distribuzione di utili e avanzi	0,00	0,00	0,00	0,00
3049900	Altre entrate da redditi da capitale n.a.c.	0,00	0,00	0,00	0,00
<b>3050000</b>	<b>Tipologia 500: Rimborsi e altre entrate correnti</b>	<b>64.422,25</b>	<b>0,00</b>	<b>49.524,94</b>	<b>33.656,60</b>
3050100	Indennizzi di assicurazione	0,00	0,00	0,00	0,00

**PROSPETTO DELLE ENTRATE DI BILANCI PER TITOLI, TIPOLOGIE E CATEGORIE REGIONI**

<b>TITOLO TIPOLOGIA CATEGORIA</b>	<b>DENOMINAZIONE</b>	<b>Accertamenti</b>	<b>di cui entrate non ricorrenti</b>	<b>Riscossioni in c/competenza</b>	<b>Riscossioni in c/residui</b>
3050200	Rimborsi in entrata	39.896,42	0,00	24.999,11	32.330,06
3059900	Altre entrate correnti n.a.c.	24.525,83	0,00	24.525,83	1.326,54
	<b>TOTALE TITOLO 3</b>	64.559,51	0,00	49.631,37	33.682,70
	<b>ENTRATE IN CONTO CAPITALE</b>				
<b>4010000</b>	<b>Tipologia 100: Tributi in conto capitale</b>	<b>0,00</b>	<b>0,00</b>	<b>0,00</b>	<b>0,00</b>
4010100	Imposte da sanatorie e condoni	0,00	0,00	0,00	0,00
4010200	Altre imposte in conto capitale	0,00	0,00	0,00	0,00
<b>4020000</b>	<b>Tipologia 200: Contributi agli investimenti</b>	<b>0,00</b>	<b>0,00</b>	<b>0,00</b>	<b>0,00</b>
4020100	Contributi agli investimenti da amministrazioni pubbliche	0,00	0,00	0,00	0,00
4020200	Contributi agli investimenti da Famiglie	0,00	0,00	0,00	0,00
4020300	Contributi agli investimenti da Imprese	0,00	0,00	0,00	0,00
4020400	Contributi agli investimenti da Istituzioni Sociali Private	0,00	0,00	0,00	0,00
4020500	Contributi agli investimenti dall'Unione Europea e dal Resto del Mondo	0,00	0,00	0,00	0,00
4020600	Contributi agli investimenti direttamente destinati al rimborso di prestiti da amministrazioni pubbliche	0,00	0,00	0,00	0,00
<b>4030000</b>	<b>Tipologia 300: Altri trasferimenti in conto capitale</b>	<b>0,00</b>	<b>0,00</b>	<b>0,00</b>	<b>0,00</b>
4030100	Trasferimenti in conto capitale per assunzione di debiti dell'amministrazione da parte di amministrazioni pubbliche	0,00	0,00	0,00	0,00
4030200	Trasferimenti in conto capitale per assunzione di debiti dell'amministrazione da parte di Imprese	0,00	0,00	0,00	0,00
4030300	Trasferimenti in conto capitale per assunzione di debiti dell'amministrazione da parte dell'Unione Europea e del Resto del Mondo	0,00	0,00	0,00	0,00
4030400	Trasferimenti in conto capitale per cancellazione di debiti dell'amministrazione da parte di amministrazioni pubbliche	0,00	0,00	0,00	0,00
4030500	Trasferimenti in conto capitale per cancellazione di debiti dell'amministrazione da parte di Imprese	0,00	0,00	0,00	0,00
4030600	Trasferimenti in conto capitale per cancellazione di debiti dell'amministrazione da parte dell'Unione Europea e Resto del Mondo	0,00	0,00	0,00	0,00
4030700	Trasferimenti in conto capitale per ripiano disavanzi pregressi da amministrazioni pubbliche	0,00	0,00	0,00	0,00
4030800	Trasferimenti in conto capitale per ripiano disavanzi pregressi da Imprese	0,00	0,00	0,00	0,00
4030900	Trasferimenti in conto capitale per ripiano disavanzi pregressi dall'Unione Europea e dal Resto del Mondo	0,00	0,00	0,00	0,00
4031000	Altri trasferimenti in conto capitale da amministrazioni pubbliche	0,00	0,00	0,00	0,00
4031100	Altri trasferimenti in conto capitale da Famiglie	0,00	0,00	0,00	0,00
4031200	Altri trasferimenti in conto capitale da Imprese	0,00	0,00	0,00	0,00
4031300	Altri trasferimenti in conto capitale da Istituzioni Sociali Private	0,00	0,00	0,00	0,00
4031400	Altri trasferimenti in conto capitale dall'Unione Europea e dal Resto del Mondo	0,00	0,00	0,00	0,00
<b>4040000</b>	<b>Tipologia 400: Entrate da alienazione di beni materiali e immateriali</b>	<b>0,00</b>	<b>0,00</b>	<b>0,00</b>	<b>0,00</b>
4040100	Alienazione di beni materiali	0,00	0,00	0,00	0,00
4040200	Cessione di Terreni e di beni materiali non prodotti	0,00	0,00	0,00	0,00
4040300	Alienazione di beni immateriali	0,00	0,00	0,00	0,00
<b>4050000</b>	<b>Tipologia 500: Altre entrate in conto capitale</b>	<b>0,00</b>	<b>0,00</b>	<b>0,00</b>	<b>0,00</b>
4050200	Entrate derivanti da conferimento immobili a fondi immobiliari	0,00	0,00	0,00	0,00
4050300	Entrate in conto capitale dovute a rimborsi, recuperi e restituzioni di somme non dovute o incassate in eccesso	0,00	0,00	0,00	0,00
4050400	Altre entrate in conto capitale n.a.c.	0,00	0,00	0,00	0,00

**PROSPETTO DELLE ENTRATE DI BILANCI PER TITOLI, TIPOLOGIE E CATEGORIE REGIONI**

TITOLO TIPOLOGIA CATEGORIA	DENOMINAZIONE	Accertamenti	di cui entrate non ricorrenti	Riscossioni in c/competenza	Riscossioni in c/residui
	<b>TOTALE TITOLO 4</b>	0,00	0,00	0,00	0,00
	<b>ENTRATE DA RIDUZIONE DI ATTIVITÀ FINANZIARIE</b>				
<b>5010000</b>	<b>Tipologia 100: Alienazione di attività finanziarie</b>	<b>0,00</b>	<b>0,00</b>	<b>0,00</b>	<b>0,00</b>
5010100	Alienazione di partecipazioni	0,00	0,00	0,00	0,00
5010200	Alienazione di quote di fondi comuni di investimento	0,00	0,00	0,00	0,00
5010300	Alienazione di titoli obbligazionari a breve termine	0,00	0,00	0,00	0,00
5010400	Alienazione di titoli obbligazionari a medio-lungo termine	0,00	0,00	0,00	0,00
<b>5020000</b>	<b>Tipologia 200: Riscossione di crediti di breve termine</b>	<b>0,00</b>	<b>0,00</b>	<b>0,00</b>	<b>0,00</b>
5020100	Riscossione crediti di breve termine a tasso agevolato da Amministrazioni Pubbliche	0,00	0,00	0,00	0,00
5020200	Riscossione crediti di breve termine a tasso agevolato da Famiglie	0,00	0,00	0,00	0,00
5020300	Riscossione crediti di breve termine a tasso agevolato da Imprese	0,00	0,00	0,00	0,00
5020400	Riscossione crediti di breve termine a tasso agevolato da Istituzioni Sociali Private	0,00	0,00	0,00	0,00
5020500	Riscossione crediti di breve termine a tasso agevolato dall'Unione Europea e dal Resto del Mondo	0,00	0,00	0,00	0,00
5020600	Riscossione crediti di breve termine a tasso non agevolato da Amministrazione Pubbliche	0,00	0,00	0,00	0,00
5020700	Riscossione crediti di breve termine a tasso non agevolato da Famiglie	0,00	0,00	0,00	0,00
5020800	Riscossione crediti di breve termine a tasso non agevolato da Imprese	0,00	0,00	0,00	0,00
5020900	Riscossione crediti di breve termine a tasso non agevolato da Istituzioni Sociali Private	0,00	0,00	0,00	0,00
5021000	Riscossione crediti di breve termine a tasso non agevolato dall'Unione Europea e dal Resto del Mondo	0,00	0,00	0,00	0,00
<b>5030000</b>	<b>Tipologia 300: Riscossione crediti di medio-lungo termine</b>	<b>0,00</b>	<b>0,00</b>	<b>0,00</b>	<b>0,00</b>
5030100	Riscossione crediti di medio-lungo termine a tasso agevolato da Amministrazioni Pubbliche	0,00	0,00	0,00	0,00
5030200	Riscossione crediti di medio-lungo termine a tasso agevolato da Famiglie	0,00	0,00	0,00	0,00
5030300	Riscossione crediti di medio-lungo termine a tasso agevolato da Imprese	0,00	0,00	0,00	0,00
5030400	Riscossione crediti di medio-lungo termine a tasso agevolato da Istituzioni Sociali Private	0,00	0,00	0,00	0,00
5030500	Riscossione crediti di medio-lungo termine a tasso agevolato dall'Unione Europea e dal Resto del Mondo	0,00	0,00	0,00	0,00
5030600	Riscossione crediti di medio-lungo termine a tasso non agevolato da Amministrazione Pubbliche	0,00	0,00	0,00	0,00
5030700	Riscossione crediti di medio-lungo termine a tasso non agevolato da Famiglie	0,00	0,00	0,00	0,00
5030800	Riscossione crediti di medio-lungo termine a tasso non agevolato da Imprese	0,00	0,00	0,00	0,00
5030900	Riscossione crediti di medio-lungo termine a tasso non agevolato da Istituzioni Sociali Private	0,00	0,00	0,00	0,00
5031000	Riscossione crediti di medio-lungo termine a tasso non agevolato dall'Unione Europea e dal Resto del Mondo	0,00	0,00	0,00	0,00
5031100	Riscossione crediti sorti a seguito di escussione di garanzie in favore di Amministrazioni Pubbliche	0,00	0,00	0,00	0,00
5031200	Riscossione crediti sorti a seguito di escussione di garanzie in favore di Famiglie	0,00	0,00	0,00	0,00
5031300	Riscossione crediti sorti a seguito di escussione di garanzie in favore di Imprese	0,00	0,00	0,00	0,00
5031400	Riscossione crediti sorti a seguito di escussione di garanzie in favore di Istituzioni Sociali Private	0,00	0,00	0,00	0,00

**PROSPETTO DELLE ENTRATE DI BILANCI PER TITOLI, TIPOLOGIE E CATEGORIE REGIONI**

<b>TITOLO TIPOLOGIA CATEGORIA</b>	<b>DENOMINAZIONE</b>	<b>Accertamenti</b>	<b>di cui entrate non ricorrenti</b>	<b>Riscossioni in c/competenza</b>	<b>Riscossioni in c/residui</b>
5031500	Riscossione crediti sorti a seguito di escussione di garanzie in favore dell'Unione Europea e del Resto del Mondo	0,00	0,00	0,00	0,00
<b>5040000</b>	<b>Tipologia 400: Altre entrate per riduzione di attività finanziarie</b>	<b>0,00</b>	<b>0,00</b>	<b>0,00</b>	<b>0,00</b>
5040100	Riduzione di altre attività finanziarie verso Amministrazioni Pubbliche	0,00	0,00	0,00	0,00
5040200	Riduzione di altre attività finanziarie verso Famiglie	0,00	0,00	0,00	0,00
5040300	Riduzione di altre attività finanziarie verso Imprese	0,00	0,00	0,00	0,00
5040400	Riduzione di altre attività finanziarie verso Istituzioni Sociali Private	0,00	0,00	0,00	0,00
5040500	Riduzione di altre attività finanziarie verso Unione Europea e Resto del Mondo	0,00	0,00	0,00	0,00
5040600	Prelievi dai conti di tesoreria statale diversi dalla Tesoreria Unica	0,00	0,00	0,00	0,00
5040700	Prelievi da depositi bancari	0,00	0,00	0,00	0,00
	<b>TOTALE TITOLO 5</b>	<b>0,00</b>	<b>0,00</b>	<b>0,00</b>	<b>0,00</b>
	<b>ACCENSIONE PRESTITI</b>				
<b>6010000</b>	<b>Tipologia 100: Emissione di titoli obbligazionari</b>	<b>0,00</b>	<b>0,00</b>	<b>0,00</b>	<b>0,00</b>
6010100	Emissioni titoli obbligazionari a breve termine	0,00	0,00	0,00	0,00
6010200	Emissioni titoli obbligazionari a medio-lungo termine	0,00	0,00	0,00	0,00
<b>6020000</b>	<b>Tipologia 200: Accensione Prestiti a breve termine</b>	<b>0,00</b>	<b>0,00</b>	<b>0,00</b>	<b>0,00</b>
6020100	Finanziamenti a breve termine	0,00	0,00	0,00	0,00
6020200	Anticipazioni	0,00	0,00	0,00	0,00
<b>6030000</b>	<b>Tipologia 300: Accensione Mutui e altri finanziamenti a medio lungo termine</b>	<b>0,00</b>	<b>0,00</b>	<b>0,00</b>	<b>0,00</b>
6030100	Finanziamenti a medio lungo termine	0,00	0,00	0,00	0,00
6030200	Accensione prestiti da attualizzazione Contributi Pluriennali	0,00	0,00	0,00	0,00
6030300	Accensione prestiti a seguito di escussione di garanzie	0,00	0,00	0,00	0,00
<b>6040000</b>	<b>Tipologia 400: Altre forme di indebitamento</b>	<b>0,00</b>	<b>0,00</b>	<b>0,00</b>	<b>0,00</b>
6040200	Accensione Prestiti - Leasing finanziario	0,00	0,00	0,00	0,00
6040300	Accensione Prestiti - Operazioni di cartolarizzazione	0,00	0,00	0,00	0,00
6040400	Accensione Prestiti - Derivati	0,00	0,00	0,00	0,00
	<b>TOTALE TITOLO 6</b>	<b>0,00</b>	<b>0,00</b>	<b>0,00</b>	<b>0,00</b>
	<b>ANTICIPAZIONI DA ISTITUTO TESORIERE/CASSIERE</b>				
<b>7010000</b>	<b>Tipologia 100: Anticipazioni da istituto tesoriere/cassiere</b>	<b>0,00</b>	<b>0,00</b>	<b>0,00</b>	<b>0,00</b>
7010100	Anticipazioni da istituto tesoriere/cassiere	0,00	0,00	0,00	0,00
	<b>TOTALE TITOLO 7</b>	<b>0,00</b>	<b>0,00</b>	<b>0,00</b>	<b>0,00</b>
	<b>ENTRATE PER CONTO TERZI E PARTITE DI GIRO</b>				
<b>9010000</b>	<b>Tipologia 100: Entrate per partite di giro</b>	<b>3.357.990,81</b>	<b>11.254,43</b>	<b>3.353.864,81</b>	<b>161,05</b>
9010100	Altre ritenute	615.415,65	0,00	615.415,65	161,05
9010200	Ritenute su redditi da lavoro dipendente	2.705.561,79	0,00	2.701.435,79	0,00
9010300	Ritenute su redditi da lavoro autonomo	25.758,94	0,00	25.758,94	0,00
9010400	Finanziamento della gestione sanitaria dalla gestione ordinaria della Regione	0,00	0,00	0,00	0,00
9019900	Altre entrate per partite di giro	11.254,43	11.254,43	11.254,43	0,00
<b>9020000</b>	<b>Tipologia 200: Entrate per conto terzi</b>	<b>12.072,43</b>	<b>10.751,41</b>	<b>12.072,43</b>	<b>17.447,94</b>

**PROSPETTO DELLE ENTRATE DI BILANCI PER TITOLI, TIPOLOGIE E CATEGORIE  
REGIONI**

<b>TITOLO TIPOLOGIA CATEGORIA</b>	<b>DENOMINAZIONE</b>	<b>Accertamenti</b>	<b>di cui entrate non ricorrenti</b>	<b>Riscossioni in c/competenza</b>	<b>Riscossioni in c/residui</b>
9020100	Rimborsi per acquisto di beni e servizi per conto terzi	1.321,02	0,00	1.321,02	17.447,94
9020200	Trasferimenti da Amministrazioni pubbliche per operazioni conto terzi	0,00	0,00	0,00	0,00
9020300	Trasferimenti da altri settori per operazioni conto terzi	0,00	0,00	0,00	0,00
9020400	Depositi di/presso terzi	5.586,81	5.586,81	5.586,81	0,00
9020500	Riscossione imposte e tributi per conto terzi	0,00	0,00	0,00	0,00
9029900	Altre entrate per conto terzi	5.164,60	5.164,60	5.164,60	0,00
	<b>TOTALE TITOLO 9</b>	3.370.063,24	22.005,84	3.365.937,24	17.608,99
	<b>TOTALE TITOLI</b>	<b>22.513.047,07</b>	<b>22.005,84</b>	<b>22.481.992,93</b>	<b>58.791,69</b>

**PROSPETTO DELLE SPESE PER MISSIONI, PROGRAMMI E MACROAGGREGATI**
**SPESE CORRENTI - IMPEGNI**
**Esercizio finanziario 2017**

MISSIONI E PROGRAMMI \ MACROAGGREGATI		Redditi da lavoro dipendente	Imposte e tasse a carico dell'ente	Acquisto di beni e servizi	Trasferimenti correnti	Trasferimenti di tributi	Fondi perequativi	Interessi passivi	Altre spese per redditi da capitale	Rimborsi e poste correttive delle entrate	Altre spese correnti	Totale
		101	102	103	104	105	106	107	108	109	110	100
01	<b>MISSIONE 01 - Servizi istituzionali, generali e di gestione</b>											
01	Organi istituzionali	7.562,66	0,00	6.567.682,76	7.514.897,98	0,00	0,00	0,00	0,00	63.730,65	159.711,14	14.313.585,19
02	Segreteria generale	0,00	0,00	0,00	0,00	0,00	0,00	0,00	0,00	0,00	0,00	0,00
03	Gestione economica, finanziaria, programmazione, provveditorato	0,00	55.740,05	2.400.536,98	0,00	0,00	0,00	0,00	0,00	0,00	0,00	2.456.277,03
04	Gestione delle entrate tributarie e servizi fiscali	0,00	0,00	0,00	0,00	0,00	0,00	0,00	0,00	0,00	0,00	0,00
05	Gestione dei beni demaniali e patrimoniali	0,00	0,00	0,00	0,00	0,00	0,00	0,00	0,00	0,00	0,00	0,00
06	Ufficio tecnico	0,00	0,00	0,00	0,00	0,00	0,00	0,00	0,00	0,00	0,00	0,00
07	Elezioni e consultazioni popolari - Anagrafe e stato civile	0,00	0,00	0,00	0,00	0,00	0,00	0,00	0,00	0,00	0,00	0,00
08	Statistica e sistemi informativi	0,00	0,00	576.831,99	0,00	0,00	0,00	0,00	0,00	0,00	0,00	576.831,99
09	Assistenza tecnico-amministrativa agli enti locali	0,00	0,00	0,00	0,00	0,00	0,00	0,00	0,00	0,00	0,00	0,00
10	Risorse umane	0,00	0,00	37.108,15	0,00	0,00	0,00	0,00	0,00	33.041,41	0,00	70.149,56
11	Altri servizi generali	0,00	0,00	0,00	0,00	0,00	0,00	0,00	0,00	0,00	0,00	0,00
12	Politica regionale unitaria per i servizi istituzionali, generali e di gestione	0,00	0,00	0,00	0,00	0,00	0,00	0,00	0,00	0,00	0,00	0,00
	<b>TOTALE MISSIONE 01 - Servizi istituzionali, generali e di gestione</b>	<b>7.562,66</b>	<b>55.740,05</b>	<b>9.582.159,88</b>	<b>7.514.897,98</b>	<b>0,00</b>	<b>0,00</b>	<b>0,00</b>	<b>0,00</b>	<b>96.772,06</b>	<b>159.711,14</b>	<b>17.416.843,77</b>
20	<b>MISSIONE 20 - Fondi e accantonamenti</b>											
01	Fondo di riserva	0,00	0,00	0,00	0,00	0,00	0,00	0,00	0,00	0,00	0,00	0,00
02	Fondo crediti di dubbia esigibilità	0,00	0,00	0,00	0,00	0,00	0,00	0,00	0,00	0,00	0,00	0,00
03	Altri fondi	0,00	0,00	0,00	0,00	0,00	0,00	0,00	0,00	0,00	0,00	0,00
	<b>TOTALE MISSIONE 20 - Fondi e accantonamenti</b>	<b>0,00</b>	<b>0,00</b>	<b>0,00</b>	<b>0,00</b>	<b>0,00</b>	<b>0,00</b>	<b>0,00</b>	<b>0,00</b>	<b>0,00</b>	<b>0,00</b>	<b>0,00</b>
<b>TOTALE MACROAGGREGATI</b>		<b>7.562,66</b>	<b>55.740,05</b>	<b>9.582.159,88</b>	<b>7.514.897,98</b>	<b>0,00</b>	<b>0,00</b>	<b>0,00</b>	<b>0,00</b>	<b>96.772,06</b>	<b>159.711,14</b>	<b>17.416.843,77</b>

**PROSPETTO DELLE SPESE PER MISSIONI, PROGRAMMI E MACROAGGREGATI**
**SPESE CORRENTI - PAGAMENTI C/COMPETENZA**
**Esercizio finanziario 2017**

MISSIONI E PROGRAMMI \ MACROAGGREGATI		Redditi da lavoro dipendente	Imposte e tasse a carico dell'ente	Acquisto di beni e servizi	Trasferimenti correnti	Trasferimenti di tributi	Fondi perequativi	Interessi passivi	Altre spese per redditi da capitale	Rimborsi e poste correttive delle entrate	Altre spese correnti	Totale
		101	102	103	104	105	106	107	108	109	110	100
01	<b>MISSIONE 01 - Servizi istituzionali, generali e di gestione</b>											
01	Organi istituzionali	7.063,48	0,00	6.090.520,31	7.259.780,18	0,00	0,00	0,00	0,00	35.480,97	159.611,14	13.552.456,08
02	Segreteria generale	0,00	0,00	0,00	0,00	0,00	0,00	0,00	0,00	0,00	0,00	0,00
03	Gestione economica, finanziaria, programmazione, provveditorato	0,00	55.732,03	1.923.009,76	0,00	0,00	0,00	0,00	0,00	0,00	0,00	1.978.741,79
04	Gestione delle entrate tributarie e servizi fiscali	0,00	0,00	0,00	0,00	0,00	0,00	0,00	0,00	0,00	0,00	0,00
05	Gestione dei beni demaniali e patrimoniali	0,00	0,00	0,00	0,00	0,00	0,00	0,00	0,00	0,00	0,00	0,00
06	Ufficio tecnico	0,00	0,00	0,00	0,00	0,00	0,00	0,00	0,00	0,00	0,00	0,00
07	Elezioni e consultazioni popolari - Anagrafe e stato civile	0,00	0,00	0,00	0,00	0,00	0,00	0,00	0,00	0,00	0,00	0,00
08	Statistica e sistemi informativi	0,00	0,00	391.403,66	0,00	0,00	0,00	0,00	0,00	0,00	0,00	391.403,66
09	Assistenza tecnico-amministrativa agli enti locali	0,00	0,00	0,00	0,00	0,00	0,00	0,00	0,00	0,00	0,00	0,00
10	Risorse umane	0,00	0,00	21.048,15	0,00	0,00	0,00	0,00	0,00	31.041,41	0,00	52.089,56
11	Altri servizi generali	0,00	0,00	0,00	0,00	0,00	0,00	0,00	0,00	0,00	0,00	0,00
12	Politica regionale unitaria per i servizi istituzionali, generali e di gestione	0,00	0,00	0,00	0,00	0,00	0,00	0,00	0,00	0,00	0,00	0,00
	<b>TOTALE MISSIONE 01 - Servizi istituzionali, generali e di gestione</b>	<b>7.063,48</b>	<b>55.732,03</b>	<b>8.425.981,88</b>	<b>7.259.780,18</b>	<b>0,00</b>	<b>0,00</b>	<b>0,00</b>	<b>0,00</b>	<b>66.522,38</b>	<b>159.611,14</b>	<b>15.974.691,09</b>
20	<b>MISSIONE 20 - Fondi e accantonamenti</b>											
01	Fondo di riserva	0,00	0,00	0,00	0,00	0,00	0,00	0,00	0,00	0,00	0,00	0,00
02	Fondo crediti di dubbia esigibilità	0,00	0,00	0,00	0,00	0,00	0,00	0,00	0,00	0,00	0,00	0,00
03	Altri fondi	0,00	0,00	0,00	0,00	0,00	0,00	0,00	0,00	0,00	0,00	0,00
	<b>TOTALE MISSIONE 20 - Fondi e accantonamenti</b>	<b>0,00</b>	<b>0,00</b>	<b>0,00</b>	<b>0,00</b>	<b>0,00</b>	<b>0,00</b>	<b>0,00</b>	<b>0,00</b>	<b>0,00</b>	<b>0,00</b>	<b>0,00</b>
<b>TOTALE MACROAGGREGATI</b>		<b>7.063,48</b>	<b>55.732,03</b>	<b>8.425.981,88</b>	<b>7.259.780,18</b>	<b>0,00</b>	<b>0,00</b>	<b>0,00</b>	<b>0,00</b>	<b>66.522,38</b>	<b>159.611,14</b>	<b>15.974.691,09</b>

## PROSPETTO DELLE SPESE PER MISSIONI, PROGRAMMI E MACROAGGREGATI

## SPESE CORRENTI - PAGAMENTI C/RESIDUI

## Esercizio finanziario 2017

MISSIONI E PROGRAMMI \ MACROAGGREGATI		Redditi da lavoro dipendente	Imposte e tasse a carico dell'ente	Acquisto di beni e servizi	Trasferimenti correnti	Trasferimenti di tributi	Fondi perequativi	Interessi passivi	Altre spese per redditi da capitale	Rimborsi e poste correttive delle entrate	Altre spese correnti	Totale
		101	102	103	104	105	106	107	108	109	110	100
01	<b>MISSIONE 01 - Servizi istituzionali, generali e di gestione</b>											
01	Organi istituzionali	15.169,93	0,00	523.146,10	112.860,61	0,00	0,00	0,00	0,00	0,00	0,00	651.176,64
02	Segreteria generale	0,00	0,00	0,00	0,00	0,00	0,00	0,00	0,00	0,00	0,00	0,00
03	Gestione economica, finanziaria, programmazione, provveditorato	514,30	6,79	346.167,99	0,00	0,00	0,00	0,00	0,00	0,00	0,00	346.689,08
04	Gestione delle entrate tributarie e servizi fiscali	0,00	0,00	0,00	0,00	0,00	0,00	0,00	0,00	0,00	0,00	0,00
05	Gestione dei beni demaniali e patrimoniali	0,00	0,00	0,00	0,00	0,00	0,00	0,00	0,00	0,00	0,00	0,00
06	Ufficio tecnico	0,00	0,00	0,00	0,00	0,00	0,00	0,00	0,00	0,00	0,00	0,00
07	Elezioni e consultazioni popolari - Anagrafe e stato civile	0,00	0,00	0,00	0,00	0,00	0,00	0,00	0,00	0,00	0,00	0,00
08	Statistica e sistemi informativi	0,00	0,00	182.643,35	0,00	0,00	0,00	0,00	0,00	0,00	0,00	182.643,35
09	Assistenza tecnico-amministrativa agli enti locali	0,00	0,00	0,00	0,00	0,00	0,00	0,00	0,00	0,00	0,00	0,00
10	Risorse umane	16.589,53	0,00	28.670,82	0,00	0,00	0,00	0,00	0,00	1.274,49	0,00	46.534,84
11	Altri servizi generali	0,00	0,00	0,00	0,00	0,00	0,00	0,00	0,00	0,00	0,00	0,00
12	Politica regionale unitaria per i servizi istituzionali, generali e di gestione	0,00	0,00	0,00	0,00	0,00	0,00	0,00	0,00	0,00	0,00	0,00
	<b>TOTALE MISSIONE 01 - Servizi istituzionali, generali e di gestione</b>	<b>32.273,76</b>	<b>6,79</b>	<b>1.080.628,26</b>	<b>112.860,61</b>	<b>0,00</b>	<b>0,00</b>	<b>0,00</b>	<b>0,00</b>	<b>1.274,49</b>	<b>0,00</b>	<b>1.227.043,91</b>
20	<b>MISSIONE 20 - Fondi e accantonamenti</b>											
01	Fondo di riserva	0,00	0,00	0,00	0,00	0,00	0,00	0,00	0,00	0,00	0,00	0,00
02	Fondo crediti di dubbia esigibilità	0,00	0,00	0,00	0,00	0,00	0,00	0,00	0,00	0,00	0,00	0,00
03	Altri fondi	0,00	0,00	0,00	0,00	0,00	0,00	0,00	0,00	0,00	0,00	0,00
	<b>TOTALE MISSIONE 20 - Fondi e accantonamenti</b>	<b>0,00</b>	<b>0,00</b>	<b>0,00</b>	<b>0,00</b>	<b>0,00</b>	<b>0,00</b>	<b>0,00</b>	<b>0,00</b>	<b>0,00</b>	<b>0,00</b>	<b>0,00</b>
<b>TOTALE MACROAGGREGATI</b>		<b>32.273,76</b>	<b>6,79</b>	<b>1.080.628,26</b>	<b>112.860,61</b>	<b>0,00</b>	<b>0,00</b>	<b>0,00</b>	<b>0,00</b>	<b>1.274,49</b>	<b>0,00</b>	<b>1.227.043,91</b>



**PROSPETTO DELLE SPESE PER MISSIONI, PROGRAMMI E MACROAGGREGATI**  
**SPESE IN CONTO CAPITALE E SPESE PER INCREMENTO DI ATTIVITA' FINANZIARIE**  
**IMPEGNI**

**Esercizio finanziario 2017**

MISSIONI E PROGRAMMI \ MACROAGGREGATI		Tributi in conto capitale a carico dell'ente	Investimenti fissi lordi e acquisto di terreni	Contributi agli investimenti	Altri trasferimenti in conto capitale	Altre spese in conto capitale	Totale SPESE IN CONTO CAPITALE	Acquisizioni di attività finanziarie	Concessione crediti di breve termine	Concessione crediti di medio - lungo termine	Altre spese per incremento di attività finanziarie	Totale SPESE PER INCREMENTO DI ATTIVITA' FINANZIARIE
		201	202	203	204	205	200	301	302	303	304	300
<b>01</b>	<b>MISSIONE 01 - Servizi istituzionali, generali e di gestione</b>											
01	Organi istituzionali	0,00	0,00	0,00	0,00	0,00	0,00	0,00	0,00	0,00	0,00	0,00
02	Segreteria generale	0,00	0,00	0,00	0,00	0,00	0,00	0,00	0,00	0,00	0,00	0,00
03	Gestione economica, finanziaria, programmazione, provveditorato	0,00	81.955,96	0,00	0,00	0,00	81.955,96	0,00	0,00	0,00	0,00	0,00
04	Gestione delle entrate tributarie e servizi fiscali	0,00	0,00	0,00	0,00	0,00	0,00	0,00	0,00	0,00	0,00	0,00
05	Gestione dei beni demaniali e patrimoniali	0,00	0,00	0,00	0,00	0,00	0,00	0,00	0,00	0,00	0,00	0,00
06	Ufficio tecnico	0,00	0,00	0,00	0,00	0,00	0,00	0,00	0,00	0,00	0,00	0,00
07	Elezioni e consultazioni popolari - Anagrafe e stato civile	0,00	0,00	0,00	0,00	0,00	0,00	0,00	0,00	0,00	0,00	0,00
08	Statistica e sistemi informativi	0,00	391.218,70	0,00	0,00	0,00	391.218,70	0,00	0,00	0,00	0,00	0,00
09	Assistenza tecnico-amministrativa agli enti locali	0,00	0,00	0,00	0,00	0,00	0,00	0,00	0,00	0,00	0,00	0,00
10	Risorse umane	0,00	0,00	0,00	0,00	0,00	0,00	0,00	0,00	0,00	0,00	0,00
11	Altri servizi generali	0,00	0,00	0,00	0,00	0,00	0,00	0,00	0,00	0,00	0,00	0,00
12	Politica regionale unitaria per i servizi istituzionali, generali e di gestione	0,00	0,00	0,00	0,00	0,00	0,00	0,00	0,00	0,00	0,00	0,00
	<b>TOTALE MISSIONE 01 - Servizi istituzionali, generali e di gestione</b>	<b>0,00</b>	<b>473.174,66</b>	<b>0,00</b>	<b>0,00</b>	<b>0,00</b>	<b>473.174,66</b>	<b>0,00</b>	<b>0,00</b>	<b>0,00</b>	<b>0,00</b>	<b>0,00</b>
<b>20</b>	<b>MISSIONE 20 - Fondi e accantonamenti</b>											
02	Fondo crediti di dubbia esigibilità	0,00	0,00	0,00	0,00	0,00	0,00	0,00	0,00	0,00	0,00	0,00
03	Altri fondi	0,00	0,00	0,00	0,00	0,00	0,00	0,00	0,00	0,00	0,00	0,00
	<b>TOTALE MISSIONE 20 - Fondi e accantonamenti</b>	<b>0,00</b>	<b>0,00</b>	<b>0,00</b>	<b>0,00</b>	<b>0,00</b>	<b>0,00</b>	<b>0,00</b>	<b>0,00</b>	<b>0,00</b>	<b>0,00</b>	<b>0,00</b>
<b>TOTALE MACROAGGREGATI</b>		<b>0,00</b>	<b>473.174,66</b>	<b>0,00</b>	<b>0,00</b>	<b>0,00</b>	<b>473.174,66</b>	<b>0,00</b>	<b>0,00</b>	<b>0,00</b>	<b>0,00</b>	<b>0,00</b>

**PROSPETTO DELLE SPESE PER MISSIONI, PROGRAMMI E MACROAGGREGATI**  
**SPESE IN CONTO CAPITALE E SPESE PER INCREMENTO DI ATTIVITA' FINANZIARIE**  
**PAGAMENTI IN C/COMPETENZA**

**Esercizio finanziario 2017**

MISSIONI E PROGRAMMI \ MACROAGGREGATI		Tributi in conto capitale a carico dell'ente	Investimenti fissi lordi e acquisto di terreni	Contributi agli investimenti	Altri trasferimenti in conto capitale	Altre spese in conto capitale	Totale SPESE IN CONTO CAPITALE	Acquisizioni di attività finanziarie	Concessione crediti di breve termine	Concessione crediti di medio - lungo termine	Altre spese per incremento di attività finanziarie	Totale SPESE PER INCREMENTO DI ATTIVITA' FINANZIARIE
		201	202	203	204	205	200	301	302	303	304	300
<b>01</b>	<b>MISSIONE 01 - Servizi istituzionali, generali e di gestione</b>											
01	Organi istituzionali	0,00	0,00	0,00	0,00	0,00	0,00	0,00	0,00	0,00	0,00	0,00
02	Segreteria generale	0,00	0,00	0,00	0,00	0,00	0,00	0,00	0,00	0,00	0,00	0,00
03	Gestione economica, finanziaria, programmazione, provveditorato	0,00	64.881,53	0,00	0,00	0,00	64.881,53	0,00	0,00	0,00	0,00	0,00
04	Gestione delle entrate tributarie e servizi fiscali	0,00	0,00	0,00	0,00	0,00	0,00	0,00	0,00	0,00	0,00	0,00
05	Gestione dei beni demaniali e patrimoniali	0,00	0,00	0,00	0,00	0,00	0,00	0,00	0,00	0,00	0,00	0,00
06	Ufficio tecnico	0,00	0,00	0,00	0,00	0,00	0,00	0,00	0,00	0,00	0,00	0,00
07	Elezioni e consultazioni popolari - Anagrafe e stato civile	0,00	0,00	0,00	0,00	0,00	0,00	0,00	0,00	0,00	0,00	0,00
08	Statistica e sistemi informativi	0,00	157.611,68	0,00	0,00	0,00	157.611,68	0,00	0,00	0,00	0,00	0,00
09	Assistenza tecnico-amministrativa agli enti locali	0,00	0,00	0,00	0,00	0,00	0,00	0,00	0,00	0,00	0,00	0,00
10	Risorse umane	0,00	0,00	0,00	0,00	0,00	0,00	0,00	0,00	0,00	0,00	0,00
11	Altri servizi generali	0,00	0,00	0,00	0,00	0,00	0,00	0,00	0,00	0,00	0,00	0,00
12	Politica regionale unitaria per i servizi istituzionali, generali e di gestione	0,00	0,00	0,00	0,00	0,00	0,00	0,00	0,00	0,00	0,00	0,00
	<b>TOTALE MISSIONE 01 - Servizi istituzionali, generali e di gestione</b>	<b>0,00</b>	<b>222.493,21</b>	<b>0,00</b>	<b>0,00</b>	<b>0,00</b>	<b>222.493,21</b>	<b>0,00</b>	<b>0,00</b>	<b>0,00</b>	<b>0,00</b>	<b>0,00</b>
<b>20</b>	<b>MISSIONE 20 - Fondi e accantonamenti</b>											
02	Fondo crediti di dubbia esigibilità	0,00	0,00	0,00	0,00	0,00	0,00	0,00	0,00	0,00	0,00	0,00
03	Altri fondi	0,00	0,00	0,00	0,00	0,00	0,00	0,00	0,00	0,00	0,00	0,00
	<b>TOTALE MISSIONE 20 - Fondi e accantonamenti</b>	<b>0,00</b>	<b>0,00</b>	<b>0,00</b>	<b>0,00</b>	<b>0,00</b>	<b>0,00</b>	<b>0,00</b>	<b>0,00</b>	<b>0,00</b>	<b>0,00</b>	<b>0,00</b>
<b>TOTALE MACROAGGREGATI</b>		<b>0,00</b>	<b>222.493,21</b>	<b>0,00</b>	<b>0,00</b>	<b>0,00</b>	<b>222.493,21</b>	<b>0,00</b>	<b>0,00</b>	<b>0,00</b>	<b>0,00</b>	<b>0,00</b>

**PROSPETTO DELLE SPESE PER MISSIONI, PROGRAMMI E MACROAGGREGATI**  
**SPESE IN CONTO CAPITALE E SPESE PER INCREMENTO DI ATTIVITA' FINANZIARIE**  
**PAGAMENTI IN C/RESIDUI**

**Esercizio finanziario 2017**

MISSIONI E PROGRAMMI \ MACROAGGREGATI		Tributi in conto capitale a carico dell'ente	Investimenti fissi lordi e acquisto di terreni	Contributi agli investimenti	Altri trasferimenti in conto capitale	Altre spese in conto capitale	Totale SPESE IN CONTO CAPITALE	Acquisizioni di attività finanziarie	Concessione crediti di breve termine	Concessione crediti di medio - lungo termine	Altre spese per incremento di attività finanziarie	Totale SPESE PER INCREMENTO DI ATTIVITA' FINANZIARIE
		201	202	203	204	205	200	301	302	303	304	300
<b>01</b>	<b>MISSIONE 01 - Servizi istituzionali, generali e di gestione</b>											
01	Organi istituzionali	0,00	0,00	0,00	0,00	0,00	0,00	0,00	0,00	0,00	0,00	0,00
02	Segreteria generale	0,00	0,00	0,00	0,00	0,00	0,00	0,00	0,00	0,00	0,00	0,00
03	Gestione economica, finanziaria, programmazione, provveditorato	0,00	19.438,97	0,00	0,00	0,00	19.438,97	0,00	0,00	0,00	0,00	0,00
04	Gestione delle entrate tributarie e servizi fiscali	0,00	0,00	0,00	0,00	0,00	0,00	0,00	0,00	0,00	0,00	0,00
05	Gestione dei beni demaniali e patrimoniali	0,00	0,00	0,00	0,00	0,00	0,00	0,00	0,00	0,00	0,00	0,00
06	Ufficio tecnico	0,00	0,00	0,00	0,00	0,00	0,00	0,00	0,00	0,00	0,00	0,00
07	Elezioni e consultazioni popolari - Anagrafe e stato civile	0,00	0,00	0,00	0,00	0,00	0,00	0,00	0,00	0,00	0,00	0,00
08	Statistica e sistemi informativi	0,00	87.471,80	0,00	0,00	0,00	87.471,80	0,00	0,00	0,00	0,00	0,00
09	Assistenza tecnico-amministrativa agli enti locali	0,00	0,00	0,00	0,00	0,00	0,00	0,00	0,00	0,00	0,00	0,00
10	Risorse umane	0,00	0,00	0,00	0,00	0,00	0,00	0,00	0,00	0,00	0,00	0,00
11	Altri servizi generali	0,00	0,00	0,00	0,00	0,00	0,00	0,00	0,00	0,00	0,00	0,00
12	Politica regionale unitaria per i servizi istituzionali, generali e di gestione	0,00	0,00	0,00	0,00	0,00	0,00	0,00	0,00	0,00	0,00	0,00
	<b>TOTALE MISSIONE 01 - Servizi istituzionali, generali e di gestione</b>	<b>0,00</b>	<b>106.910,77</b>	<b>0,00</b>	<b>0,00</b>	<b>0,00</b>	<b>106.910,77</b>	<b>0,00</b>	<b>0,00</b>	<b>0,00</b>	<b>0,00</b>	<b>0,00</b>
<b>20</b>	<b>MISSIONE 20 - Fondi e accantonamenti</b>											
02	Fondo crediti di dubbia esigibilità	0,00	0,00	0,00	0,00	0,00	0,00	0,00	0,00	0,00	0,00	0,00
03	Altri fondi	0,00	0,00	0,00	0,00	0,00	0,00	0,00	0,00	0,00	0,00	0,00
	<b>TOTALE MISSIONE 20 - Fondi e accantonamenti</b>	<b>0,00</b>	<b>0,00</b>	<b>0,00</b>	<b>0,00</b>	<b>0,00</b>	<b>0,00</b>	<b>0,00</b>	<b>0,00</b>	<b>0,00</b>	<b>0,00</b>	<b>0,00</b>
<b>TOTALE MACROAGGREGATI</b>		<b>0,00</b>	<b>106.910,77</b>	<b>0,00</b>	<b>0,00</b>	<b>0,00</b>	<b>106.910,77</b>	<b>0,00</b>	<b>0,00</b>	<b>0,00</b>	<b>0,00</b>	<b>0,00</b>

**PROSPETTO DELLE SPESE PER MISSIONI, PROGRAMMI E MACROAGGREGATI**
**SPESE PER SERVIZI PER CONTO TERZI E PARTITE DI GIRO - IMPEGNI**
**Esercizio finanziario 2017**

MISSIONI E PROGRAMMI \ MACROAGGREGATI		Uscite per partite di giro	Uscite per conto terzi	Totale
		<b>701</b>	<b>702</b>	<b>700</b>
<b>99</b>	<b>MISSIONE 99 - Servizi per conto terzi</b>			
01	Servizi per conto terzi - Partite di giro	3.357.990,81	12.072,43	3.370.063,24
02	Anticipazioni per il finanziamento del sistema sanitario nazionale	0,00	0,00	0,00
	<b>TOTALE MISSIONE 99 - Servizi per conto terzi</b>	<b>3.357.990,81</b>	<b>12.072,43</b>	<b>3.370.063,24</b>
<b>TOTALE MACROAGGREGATI</b>		<b>3.357.990,81</b>	<b>12.072,43</b>	<b>3.370.063,24</b>

**RIEPILOGO SPESE PER TITOLI E MACROAGGREGATI**
**IMPEGNI**

<b>TITOLI E MACROAGGREGATI DI SPESA</b>		<b>Totale</b>	<b>di cui non ricorrenti</b>
	<b>TITOLO 1 - Spese correnti</b>		
101	Redditi da lavoro dipendente	7.562,66	0,00
102	Imposte e tasse a carico dell'ente	55.740,05	0,00
103	Acquisto di beni e servizi	9.582.159,88	43.823,80
104	Trasferimenti correnti	7.514.897,98	2.090.000,00
105	Trasferimenti di tributi	0,00	0,00
106	Fondi perequativi	0,00	0,00
107	Interessi passivi	0,00	0,00
108	Altre spese per redditi da capitale	0,00	0,00
109	Rimborsi e poste correttive delle entrate	96.772,06	0,00
110	Altre spese correnti	159.711,14	0,00
<b>100</b>	<b>Totale TITOLO 1</b>	<b>17.416.843,77</b>	<b>2.133.823,80</b>
	<b>TITOLO 2 - Spese in conto capitale</b>		
201	Tributi in conto capitale a carico dell'ente	0,00	0,00
202	Investimenti fissi lordi e acquisto di terreni	473.174,66	0,00
203	Contributi agli investimenti	0,00	0,00
204	Altri trasferimenti in conto capitale	0,00	0,00
205	Altre spese in conto capitale	0,00	0,00
<b>200</b>	<b>Totale TITOLO 2</b>	<b>473.174,66</b>	<b>0,00</b>
	<b>TITOLO 3 - Spese per incremento attività finanziarie</b>		
301	Acquisizioni di attività finanziarie	0,00	0,00
302	Concessione crediti di breve termine	0,00	0,00
303	Concessione crediti di medio-lungo termine	0,00	0,00
304	Altre spese per incremento di attività finanziarie	0,00	0,00
<b>300</b>	<b>Totale TITOLO 3</b>	<b>0,00</b>	<b>0,00</b>
	<b>TITOLO 4 - Rimborso Prestiti</b>		
401	Rimborso di titoli obbligazionari	0,00	0,00
402	Rimborso prestiti a breve termine	0,00	0,00
403	Rimborso mutui e altri finanziamenti a medio lungo termine	0,00	0,00
404	Rimborso di altre forme di indebitamento	0,00	0,00
405	Fondo per rimborsi prestiti	0,00	0,00
<b>400</b>	<b>Totale TITOLO 4</b>	<b>0,00</b>	<b>0,00</b>
	<b>TITOLO 5 - Chiusura Anticipazioni ricevute da istituto tesoriere/cassiere</b>		
501	Chiusura Anticipazioni ricevute da istituto tesoriere/cassiere	0,00	0,00
<b>500</b>	<b>Totale TITOLO 5</b>	<b>0,00</b>	<b>0,00</b>
	<b>TITOLO 7 - Uscite per conto terzi e partite di giro</b>		
701	Uscite per partite di giro	3.357.990,81	11.254,43
702	Uscite per conto terzi	12.072,43	5.586,81
<b>700</b>	<b>Totale TITOLO 7</b>	<b>3.370.063,24</b>	<b>16.841,24</b>
	<b>TOTALE IMPEGNI</b>	<b>21.260.081,67</b>	<b>2.150.665,04</b>

## ACCERTAMENTI ASSUNTI NELL'ESERCIZIO DI RIFERIMENTO E NEGLI ESERCIZI PRECEDENTI IMPUTATI ALL'ANNO

## SUCCESSIVO CUI SI RIFERISCE IL RENDICONTO E SEGUENTI

TITOLI E TIPOLOGIE DI ENTRATA		Anno successivo a quello cui si riferisce il rendiconto		Secondo anno successivo a quello cui si riferisce il rendiconto		Anni successivi
		Previsioni di competenza	Accertamenti	Previsioni di competenza del bilancio pluriennale	Accertamenti	Accertamenti
	<b>TITOLO 1 - Entrate correnti di natura tributaria, contributiva e perequativa</b>					
10101	Tipologia 101: Imposte tasse e proventi assimilati	0,00	0,00	0,00	0,00	0,00
10102	Tipologia 102: Tributi destinati al finanziamento della sanità	0,00	0,00	0,00	0,00	0,00
10103	Tipologia 103: Tributi devoluti e regolati alle autonomie speciali	0,00	0,00	0,00	0,00	0,00
10104	Tipologia 104: Compartecipazioni di tributi	0,00	0,00	0,00	0,00	0,00
10301	Tipologia 301: Fondi perequativi da Amministrazioni Centrali	0,00	0,00	0,00	0,00	0,00
<b>10000</b>	<b>Totale TITOLO 1</b>	<b>0,00</b>	<b>0,00</b>	<b>0,00</b>	<b>0,00</b>	<b>0,00</b>
	<b>TITOLO 2 - Trasferimenti correnti</b>					
20101	Tipologia 101: Trasferimenti correnti da Amministrazioni pubbliche	18.004.276,06	92.820,53	17.814.125,06	400,00	300,00
20102	Tipologia 102: Trasferimenti correnti da Famiglie	0,00	0,00	0,00	0,00	0,00
20103	Tipologia 103: Trasferimenti correnti da Imprese	0,00	0,00	0,00	0,00	0,00
20104	Tipologia 104: Trasferimenti correnti da Istituzioni Sociali Private	0,00	0,00	0,00	0,00	0,00
20105	Tipologia 105: Trasferimenti correnti dall'Unione Europea e dal Resto del Mondo	25.000,00	0,00	25.000,00	0,00	0,00
<b>20000</b>	<b>Totale TITOLO 2</b>	<b>18.029.276,06</b>	<b>92.820,53</b>	<b>17.839.125,06</b>	<b>400,00</b>	<b>300,00</b>
	<b>TITOLO 3 - Entrate extratributarie</b>					
30100	Tipologia 100: Vendita di beni e servizi e proventi derivanti dalla gestione dei beni	0,00	0,00	0,00	0,00	0,00
30200	Tipologia 200: Proventi derivanti dall'attività di controllo e repressione delle irregolarità e degli illeciti	0,00	0,00	0,00	0,00	0,00
30300	Tipologia 300: Interessi attivi	100,00	0,00	100,00	0,00	0,00
30400	Tipologia 400: Altre entrate da redditi da capitale	0,00	0,00	0,00	0,00	0,00
30500	Tipologia 500: Rimborsi e altre entrate correnti	20.000,00	4.000,00	20.000,00	0,00	0,00
<b>30000</b>	<b>Totale TITOLO 3</b>	<b>20.100,00</b>	<b>4.000,00</b>	<b>20.100,00</b>	<b>0,00</b>	<b>0,00</b>
	<b>TITOLO 4 - Entrate in conto capitale</b>					
40100	Tipologia 100: Tributi in conto capitale	0,00	0,00	0,00	0,00	0,00
40200	Tipologia 200: Contributi agli investimenti	0,00	0,00	0,00	0,00	0,00
40300	Tipologia 300: Altri trasferimenti in conto capitale	0,00	0,00	0,00	0,00	0,00
40400	Tipologia 400: Entrate da alienazione di beni materiali e immateriali	0,00	0,00	0,00	0,00	0,00
40500	Tipologia 500: Altre entrate in conto capitale	0,00	0,00	0,00	0,00	0,00
<b>40000</b>	<b>Totale TITOLO 4</b>	<b>0,00</b>	<b>0,00</b>	<b>0,00</b>	<b>0,00</b>	<b>0,00</b>

ACCERTAMENTI ASSUNTI NELL'ESERCIZIO DI RIFERIMENTO E NEGLI ESERCIZI PRECEDENTI IMPUTATI ALL'ANNO

SUCCESSIVO CUI SI RIFERISCE IL RENDICONTO E SEGUENTI

TITOLI E TIPOLOGIE DI ENTRATA		Anno successivo a quello cui si riferisce il rendiconto		Secondo anno successivo a quello cui si riferisce il rendiconto		Anni successivi
		Previsioni di competenza	Accertamenti	Previsioni di competenza del bilancio pluriennale	Accertamenti	Accertamenti
	<b>TITOLO 5 - Entrate da riduzione di attività finanziarie</b>					
50100	Tipologia 100: Alienazione di attività finanziarie	0,00	0,00	0,00	0,00	0,00
50200	Tipologia 200: Riscossione di crediti di breve termine	0,00	0,00	0,00	0,00	0,00
50300	Tipologia 300: Riscossione crediti di medio-lungo termine	0,00	0,00	0,00	0,00	0,00
50400	Tipologia 400: Altre entrate per riduzione di attività finanziarie	0,00	0,00	0,00	0,00	0,00
<b>50000</b>	<b>Totale TITOLO 5</b>	<b>0,00</b>	<b>0,00</b>	<b>0,00</b>	<b>0,00</b>	<b>0,00</b>
	<b>TITOLO 6 - Accensione prestiti</b>					
60100	Tipologia 100: Emissione di titoli obbligazionari	0,00	0,00	0,00	0,00	0,00
60200	Tipologia 200: Accensione Prestiti a breve termine	0,00	0,00	0,00	0,00	0,00
60300	Tipologia 300: Accensione Mutui e altri finanziamenti a medio lungo termine	0,00	0,00	0,00	0,00	0,00
60400	Tipologia 400: Altre forme di indebitamento	0,00	0,00	0,00	0,00	0,00
<b>60000</b>	<b>Totale TITOLO 6</b>	<b>0,00</b>	<b>0,00</b>	<b>0,00</b>	<b>0,00</b>	<b>0,00</b>
	<b>TITOLO 9 - Entrate per conto terzi e partite di giro</b>					
90100	Tipologia 100: Entrate per partite di giro	4.357.000,00	1.168,91	4.357.000,00	0,00	0,00
90200	Tipologia 200: Entrate per conto terzi	94.000,00	0,00	94.000,00	0,00	0,00
<b>90000</b>	<b>Totale TITOLO 9</b>	<b>4.451.000,00</b>	<b>1.168,91</b>	<b>4.451.000,00</b>	<b>0,00</b>	<b>0,00</b>
<b>TOTALE ACCERTAMENTI</b>		<b>22.500.376,06</b>	<b>97.989,44</b>	<b>22.310.225,06</b>	<b>400,00</b>	<b>300,00</b>

## IMPEGNI ASSUNTI NELL'ESERCIZIO DI RIFERIMENTO E NEGLI ESERCIZI PRECEDENTI IMPUTATI ALL'ANNO

## SUCCESSIVO CUI SI RIFERISCE IL RENDICONTO E SEGUENTI

TITOLI E MACROAGGREGATI DI SPESA		Anno successivo a quello cui si riferisce il rendiconto		Secondo anno successivo a quello cui si riferisce il rendiconto		Anni successivi
		Previsioni di competenza	Impegni	Previsioni di competenza del bilancio pluriennale	Impegni	Impegni
	<b>TITOLO 1 - Spese correnti</b>					
101	Redditi da lavoro dipendente	127.020,00	0,00	127.020,00	0,00	0,00
102	Imposte e tasse a carico dell'ente	60.000,00	2.300,00	60.000,00	0,00	0,00
103	Acquisto di beni e servizi	10.767.712,80	2.786.827,23	10.376.617,06	1.007.925,49	524.376,84
104	Trasferimenti correnti	6.245.113,00	35.700,00	6.332.088,00	0,00	0,00
105	Trasferimenti di tributi	0,00	0,00	0,00	0,00	0,00
106	Fondi perequativi	0,00	0,00	0,00	0,00	0,00
107	Interessi passivi	3.000,00	0,00	3.000,00	0,00	0,00
108	Altre spese per redditi da capitale	0,00	0,00	0,00	0,00	0,00
109	Rimborsi e poste correttive delle entrate	98.000,00	53.000,00	98.000,00	0,00	0,00
110	Altre spese correnti	423.000,00	158.063,50	423.000,00	0,00	0,00
<b>100</b>	<b>Totale TITOLO 1</b>	<b>17.723.845,80</b>	<b>3.035.890,73</b>	<b>17.419.725,06</b>	<b>1.007.925,49</b>	<b>524.376,84</b>
	<b>TITOLO 2 - Spese in conto capitale</b>					
201	Tributi in conto capitale a carico dell'ente	0,00	0,00	0,00	0,00	0,00
202	Investimenti fissi lordi e acquisto di terreni	1.764.890,97	315.927,00	439.500,00	6.750,00	0,00
203	Contributi agli investimenti	0,00	0,00	0,00	0,00	0,00
204	Altri trasferimenti in conto capitale	0,00	0,00	0,00	0,00	0,00
205	Altre spese in conto capitale	0,00	0,00	0,00	0,00	0,00
<b>200</b>	<b>Totale TITOLO 2</b>	<b>1.764.890,97</b>	<b>315.927,00</b>	<b>439.500,00</b>	<b>6.750,00</b>	<b>0,00</b>
	<b>TITOLO 3 - Spese per incremento attività finanziarie</b>					
301	Acquisizioni di attività finanziarie	0,00	0,00	0,00	0,00	0,00
302	Concessione crediti di breve termine	0,00	0,00	0,00	0,00	0,00
303	Concessione crediti di medio-lungo termine	0,00	0,00	0,00	0,00	0,00
304	Altre spese per incremento di attività finanziarie	0,00	0,00	0,00	0,00	0,00
<b>300</b>	<b>Totale TITOLO 3</b>	<b>0,00</b>	<b>0,00</b>	<b>0,00</b>	<b>0,00</b>	<b>0,00</b>
	<b>TITOLO 4 - Rimborso Prestiti</b>					
401	Rimborso di titoli obbligazionari	0,00	0,00	0,00	0,00	0,00
402	Rimborso prestiti a breve termine	0,00	0,00	0,00	0,00	0,00
403	Rimborso mutui e altri finanziamenti a medio lungo termine	0,00	0,00	0,00	0,00	0,00



**IMPEGNI ASSUNTI NELL'ESERCIZIO DI RIFERIMENTO E NEGLI ESERCIZI PRECEDENTI IMPUTATI ALL'ANNO**

**SUCCESSIVO CUI SI RIFERISCE IL RENDICONTO E SEGUENTI**

TITOLI E MACROAGGREGATI DI SPESA		Anno successivo a quello cui si riferisce il rendiconto		Secondo anno successivo a quello cui si riferisce il rendiconto		Anni successivi
		Previsioni di competenza	Impegni	Previsioni di competenza del bilancio pluriennale	Impegni	Impegni
404	Rimborso di altre forme di indebitamento	0,00	0,00	0,00	0,00	0,00
405	Fondo per rimborsi prestiti	0,00	0,00	0,00	0,00	0,00
<b>400</b>	<b>Totale TITOLO 4</b>	<b>0,00</b>	<b>0,00</b>	<b>0,00</b>	<b>0,00</b>	<b>0,00</b>
	<b>TITOLO 5 - Chiusura Anticipazioni ricevute da istituto tesoriere/cassiere</b>					
501	Chiusura Anticipazioni ricevute da istituto tesoriere/cassiere	0,00	0,00	0,00	0,00	0,00
<b>500</b>	<b>Totale TITOLO 5</b>	<b>0,00</b>	<b>0,00</b>	<b>0,00</b>	<b>0,00</b>	<b>0,00</b>
	<b>TITOLO 7 - Uscite per conto terzi e partite di giro</b>					
701	Uscite per partite di giro	4.357.000,00	1.168,91	4.357.000,00	0,00	0,00
702	Uscite per conto terzi	94.000,00	0,00	94.000,00	0,00	0,00
<b>700</b>	<b>Totale TITOLO 7</b>	<b>4.451.000,00</b>	<b>1.168,91</b>	<b>4.451.000,00</b>	<b>0,00</b>	<b>0,00</b>
	<b>TOTALE IMPEGNI</b>	<b>23.939.736,77</b>	<b>3.352.986,64</b>	<b>22.310.225,06</b>	<b>1.014.675,49</b>	<b>524.376,84</b>

PROSPETTO DEI COSTI PER MISSIONE

Missioni		COMPONENTI NEGATIVI DELLA GESTIONE															
		Consumi materie prime		Prestazioni di servizi e Trasferimenti e contributi				Utilizzo di beni di terzi	Personale	Ammortamenti e svalutazioni				Accantonamenti		Oneri diversi di gestione	Totale componenti negativi della gestione
		Acquisto di materie prime e/o beni di consumo	Variazioni nelle rimanenze di materie prime e/o beni di consumo (+/-)	Prestazione di servizi	Trasferimenti correnti	Contributi agli investimenti ad altre amministrazioni pubbliche	Contributi agli investimenti ad altri soggetti	Utilizzo beni di terzi	Personale	Ammortamenti immobilizzazioni Immateriali	Ammortamenti immobilizzazioni Materiali	Altre svalutazioni delle immobilizzazioni	Svalutazione dei crediti	Accantonamento per rischi	Altri accantonamenti	Oneri diversi di gestione	
01	Servizi istituzionali, generali e di gestione	92.114,65	21.941,57	8.658.872,97	7.514.897,98	0,00	0,00	831.172,26	7.562,66	376.814,09	126.256,99	0,00	0,00	500.000,00	0,00	312.223,25	18.441.856,42
02	Giustizia	0,00	0,00	0,00	0,00	0,00	0,00	0,00	0,00	0,00	0,00	0,00	0,00	0,00	0,00	0,00	0,00
03	Ordine pubblico e sicurezza	0,00	0,00	0,00	0,00	0,00	0,00	0,00	0,00	0,00	0,00	0,00	0,00	0,00	0,00	0,00	0,00
04	Istruzione e diritto allo studio	0,00	0,00	0,00	0,00	0,00	0,00	0,00	0,00	0,00	0,00	0,00	0,00	0,00	0,00	0,00	0,00
05	Tutela e valorizzazione dei beni e attività culturali	0,00	0,00	0,00	0,00	0,00	0,00	0,00	0,00	0,00	0,00	0,00	0,00	0,00	0,00	0,00	0,00
06	Politiche giovanili, sport e tempo libero	0,00	0,00	0,00	0,00	0,00	0,00	0,00	0,00	0,00	0,00	0,00	0,00	0,00	0,00	0,00	0,00
07	Turismo	0,00	0,00	0,00	0,00	0,00	0,00	0,00	0,00	0,00	0,00	0,00	0,00	0,00	0,00	0,00	0,00
08	Assetto del territorio ed edilizia abitativa	0,00	0,00	0,00	0,00	0,00	0,00	0,00	0,00	0,00	0,00	0,00	0,00	0,00	0,00	0,00	0,00
09	Sviluppo sostenibile e tutela del territorio e dell'ambiente	0,00	0,00	0,00	0,00	0,00	0,00	0,00	0,00	0,00	0,00	0,00	0,00	0,00	0,00	0,00	0,00
10	Trasporti e diritto alla mobilità	0,00	0,00	0,00	0,00	0,00	0,00	0,00	0,00	0,00	0,00	0,00	0,00	0,00	0,00	0,00	0,00
11	Soccorso Civile	0,00	0,00	0,00	0,00	0,00	0,00	0,00	0,00	0,00	0,00	0,00	0,00	0,00	0,00	0,00	0,00
12	Diritti sociali, politiche sociali e famiglia	0,00	0,00	0,00	0,00	0,00	0,00	0,00	0,00	0,00	0,00	0,00	0,00	0,00	0,00	0,00	0,00
13	Tutela della salute	0,00	0,00	0,00	0,00	0,00	0,00	0,00	0,00	0,00	0,00	0,00	0,00	0,00	0,00	0,00	0,00
14	Sviluppo economico e competitività	0,00	0,00	0,00	0,00	0,00	0,00	0,00	0,00	0,00	0,00	0,00	0,00	0,00	0,00	0,00	0,00
15	Politiche per il lavoro e la formazione professionale	0,00	0,00	0,00	0,00	0,00	0,00	0,00	0,00	0,00	0,00	0,00	0,00	0,00	0,00	0,00	0,00
16	Agricoltura, politiche agroalimentari e pesca	0,00	0,00	0,00	0,00	0,00	0,00	0,00	0,00	0,00	0,00	0,00	0,00	0,00	0,00	0,00	0,00
17	Energia e diversificazione delle fonti energetiche	0,00	0,00	0,00	0,00	0,00	0,00	0,00	0,00	0,00	0,00	0,00	0,00	0,00	0,00	0,00	0,00
18	Relazioni con le altre autonomie territoriali e locali	0,00	0,00	0,00	0,00	0,00	0,00	0,00	0,00	0,00	0,00	0,00	0,00	0,00	0,00	0,00	0,00
19	Relazioni internazionali	0,00	0,00	0,00	0,00	0,00	0,00	0,00	0,00	0,00	0,00	0,00	0,00	0,00	0,00	0,00	0,00
20	Fondi e accantonamenti	0,00	0,00	0,00	0,00	0,00	0,00	0,00	0,00	0,00	0,00	0,00	0,00	0,00	0,00	0,00	0,00
50	Debito pubblico	0,00	0,00	0,00	0,00	0,00	0,00	0,00	0,00	0,00	0,00	0,00	0,00	0,00	0,00	0,00	0,00
60	Anticipazioni finanziarie	0,00	0,00	0,00	0,00	0,00	0,00	0,00	0,00	0,00	0,00	0,00	0,00	0,00	0,00	0,00	0,00
99	Servizi per conto terzi	0,00	0,00	0,00	0,00	0,00	0,00	0,00	0,00	0,00	0,00	0,00	0,00	0,00	0,00	0,00	0,00
	TOTALE COSTI/ONERI	92.114,65	21.941,57	8.658.872,97	7.514.897,98	0,00	0,00	831.172,26	7.562,66	376.814,09	126.256,99	0,00	0,00	500.000,00	0,00	312.223,25	18.441.856,42

PROSPETTO DEI COSTI PER MISSIONE

Missioni		ONERI FINANZIARI		RETTIFICHE DI VALORE ATTIVITA' FINANZIARIE		COMPONENTI ED ONERI STRAORDINARI					IMPOSTE		TOTALE COSTI PER MISSIONE
		Oneri finanziari	Totale Oneri finanziari	Svalutazioni	Totale rettifiche di valore attività finanziarie	Oneri straordinari				Totale oneri straordinari	Imposte	Totale Imposte	
		Interessi ed altri oneri finanziari		Svalutazioni		Sopravvenienze passive e insussistenze dell'attivo	Minusvalenze patrimoniali	Trasferimenti in conto capitale	Altri oneri straordinari		Imposte		
01	Servizi istituzionali, generali e di gestione	0,00	0,00	0,00	0,00	6.826,79	0,00	0,00	0,00	6.826,79	0,00	0,00	18.448.683,21
02	Giustizia	0,00	0,00	0,00	0,00	0,00	0,00	0,00	0,00	0,00	0,00	0,00	0,00
03	Ordine pubblico e sicurezza	0,00	0,00	0,00	0,00	0,00	0,00	0,00	0,00	0,00	0,00	0,00	0,00
04	Istruzione e diritto allo studio	0,00	0,00	0,00	0,00	0,00	0,00	0,00	0,00	0,00	0,00	0,00	0,00
05	Tutela e valorizzazione dei beni e attività culturali	0,00	0,00	0,00	0,00	0,00	0,00	0,00	0,00	0,00	0,00	0,00	0,00
06	Politiche giovanili, sport e tempo libero	0,00	0,00	0,00	0,00	0,00	0,00	0,00	0,00	0,00	0,00	0,00	0,00
07	Turismo	0,00	0,00	0,00	0,00	0,00	0,00	0,00	0,00	0,00	0,00	0,00	0,00
08	Assetto del territorio ed edilizia abitativa	0,00	0,00	0,00	0,00	0,00	0,00	0,00	0,00	0,00	0,00	0,00	0,00
09	Sviluppo sostenibile e tutela del territorio e dell'ambiente	0,00	0,00	0,00	0,00	0,00	0,00	0,00	0,00	0,00	0,00	0,00	0,00
10	Trasporti e diritto alla mobilità	0,00	0,00	0,00	0,00	0,00	0,00	0,00	0,00	0,00	0,00	0,00	0,00
11	Soccorso Civile	0,00	0,00	0,00	0,00	0,00	0,00	0,00	0,00	0,00	0,00	0,00	0,00
12	Diritti sociali, politiche sociali e famiglia	0,00	0,00	0,00	0,00	0,00	0,00	0,00	0,00	0,00	0,00	0,00	0,00
13	Tutela della salute	0,00	0,00	0,00	0,00	0,00	0,00	0,00	0,00	0,00	0,00	0,00	0,00
14	Sviluppo economico e competitività	0,00	0,00	0,00	0,00	0,00	0,00	0,00	0,00	0,00	0,00	0,00	0,00
15	Politiche per il lavoro e la formazione professionale	0,00	0,00	0,00	0,00	0,00	0,00	0,00	0,00	0,00	0,00	0,00	0,00
16	Agricoltura, politiche agroalimentari e pesca	0,00	0,00	0,00	0,00	0,00	0,00	0,00	0,00	0,00	0,00	0,00	0,00
17	Energia e diversificazione delle fonti energetiche	0,00	0,00	0,00	0,00	0,00	0,00	0,00	0,00	0,00	0,00	0,00	0,00
18	Relazioni con le altre autonomie territoriali e locali	0,00	0,00	0,00	0,00	0,00	0,00	0,00	0,00	0,00	0,00	0,00	0,00
19	Relazioni internazionali	0,00	0,00	0,00	0,00	0,00	0,00	0,00	0,00	0,00	0,00	0,00	0,00
20	Fondi e accantonamenti	0,00	0,00	0,00	0,00	0,00	0,00	0,00	0,00	0,00	0,00	0,00	0,00
50	Debito pubblico	0,00	0,00	0,00	0,00	0,00	0,00	0,00	0,00	0,00	0,00	0,00	0,00
60	Anticipazioni finanziarie	0,00	0,00	0,00	0,00	0,00	0,00	0,00	0,00	0,00	0,00	0,00	0,00
99	Servizi per conto terzi	0,00	0,00	0,00	0,00	0,00	0,00	0,00	0,00	0,00	0,00	0,00	0,00
	TOTALE COSTI/ONERI	0,00	0,00	0,00	0,00	6.826,79	0,00	0,00	0,00	6.826,79	0,00	0,00	18.448.683,21



**Prospetto relativo all'art. 41, comma 1, "Attestazione dei tempi di pagamento"**  
**D.L. 24 aprile 2014, n. 66, convertito con modificazioni dalla Legge 23 giugno 2014, n. 89**

**Si attesta che:**

<b>Anno 2017</b>	<b>Importo dei pagamenti relativi a transazioni commerciali effettuati dopo la scadenza dei termini previsti dal D. Lgs n. 231/2002: 98.005,19 euro</b>
------------------	---

**Indicatore annuale di tempestività dei pagamenti 2017**

*Pubblicato sul sito istituzionale dell'Assemblea al seguente indirizzo:*

<http://trasparenza.regione.emilia-romagna.it/pagamenti-dellamministrazione/alpagamenti-amministrazione/indicatore-annuale-pagamenti-2017>

<b>INDICATORE ANNUALE DI TEMPESTIVITA' DEI PAGAMENTI ANNO 2017</b>	<b>-14,29 GIORNI</b>
--	----------------------

L'indicatore annuale di tempestività dei pagamenti, come indicato dal D.P.C.M. 22 settembre 2014, è stato ottenuto attraverso un processo di tracciabilità della spesa ed è calcolato come "la somma, per ciascuna fattura emessa a titolo corrispettivo di una transazione commerciale, dei giorni effettivi intercorrenti tra la data di scadenza della fattura o richiesta equivalente di pagamento e la data di pagamento ai fornitori moltiplicata per l'importo dovuto, rapportata alla somma degli importi pagati nel periodo di riferimento" (art. 9, comma 3).

**Misure adottate per consentire la tempestiva effettuazione dei pagamenti**

Circolare Applicativa D. Lgs. n. 231/2002 come modificato dal D. Lgs n. 192/2012

NP.2014.1194 del 24 luglio 2014

Lotta contro i ritardi di pagamento nelle transazioni commerciali-Disposizioni normative operative e introduzione del registro delle fatture

La Responsabile del Servizio  
Funzionamento e Gestione

Elena Roversi

A handwritten signature in blue ink, appearing to read 'Elena Roversi', written over a horizontal line.

La Rappresentante Legale  
Presidente dell'Assemblea Legislativa della  
Regione Emilia-Romagna  
Simonetta Saliera

A handwritten signature in blue ink, appearing to read 'Simonetta Saliera', written over a horizontal line.

**TABELLA A - ESERCIZIO 2017**

**ELENCO VARIAZIONI APPORTATE AL BILANCIO DI PREVISIONE - PARTE ENTRATA**

NUMERO ATTO	LEGGE	CAP.	COD. VAR.	VARIAZIONI IN AUMENTO		VARIAZIONI IN DIMINUZIONE	
				COMPETENZA	CASSA	COMPETENZA	CASSA
2017 27		E20107	21	15.000,00	15.000,00		
2017 30		E00005	61	153.144,83			
		E00007	61	230.839,81			
		E20101	61		2,00		
		E20104	61		1.326,54		
		E20110	61		118,06		
		E21001	61		3.928,55		
		E21002	61				150,00
		E21005	61		161,05		
2017 45		E00001	10				220.702,71
		E00003	10	6.581.620,30			
		E10101	10		5.225.424,41	615.239,60	
		E20103	10	300,00	300,00		
		E20110	10	31.000,00	31.000,00		
		E21006	10			10.000,00	10.000,00
		E21022	10	10.000,00	10.000,00		
2017 749		E21006	30			40.000,00	40.000,00
		E21017	30			50.000,00	50.000,00
		E21022	30	90.000,00	90.000,00		

**TABELLA A - ESERCIZIO 2017**

**RIEPILOGO DELLE VARIAZIONI APPORTATE AL BILANCIO DI PREVISIONE - PARTE ENTRATA**

TIPO	DESCRIZIONE	COMPETENZA	CASSA
VARIAZIONI IN AUMENTO	DALLE LEGGI DI VARIAZIONI DI BILANCIO	6.622.920,30	5.266.724,41
	DALLE LEGGI SOSTANZIALI	0,00	0,00
	DALLE DELIBERAZIONI	488.984,64	110.536,20
	TOTALE VARIAZIONI IN AUMENTO	7.111.904,94	5.377.260,61
VARIAZIONI IN DIMINUZIONE	DALLE LEGGI DI	625.239,60	230.702,71
	VARIAZIONI DI	0,00	0,00
	BILANCIO	90.000,00	90.150,00
	TOTALE VARIAZIONI IN DIMINUZIONE	715.239,60	320.852,71
VARIAZIONI NETTE DELLE ENTRATE ESERCIZIO 2017		6.396.665,34	5.056.407,90

## TABELLA B - ESERCIZIO 2017

## ELENCO VARIAZIONI APPORTATE AL BILANCIO DI PREVISIONE - PARTE SPESA

NUMERO ATTO	LEGGE	CAP.	COD. VAR.	VARIAZIONI IN AUMENTO		VARIAZIONI IN DIMINUZIONE	
				COMPETENZA	CASSA	COMPETENZA	CASSA
2017 13		U10624	13	10.000,00			10.000,00
		U10626	13	10.000,00			10.000,00
		U19906	13			20.000,00	20.000,00
2017 27		U11305	21	15.000,00	15.000,00		
2017 30		U10105	61				1.116,81
		U10201	61				14.604,07
		U10202	61				1.400,00
		U10203	61	7.973,32			69.566,91
		U10204	61				4.330,94
		U10206	61				47.678,68
		U10212	61				5.554,95
		U10213	61				47,81
		U10219	61				5.300,00
		U10220	61				736,26
		U10221	61				41,04
		U10222	61				13.206,01
		U10301	61				2.650,00
		U10303	61	35,60			790,59
		U10304	61				7.500,00
		U10306	61		7.372,30		
		U10307	61				2.335,64
		U10308	61		1.108,10		
		U10309	61				1.990,00
		U10310	61				2.177,08
		U10401	61				2.357,04
		U10403	61				6.500,00
		U10405	61	3.748,50			34.596,50
		U10407	61				18.683,10
		U10413	61		4.163,97		
		U10501	61				38.806,08
		U10502	61	48.603,04	1.384,51		
		U10506	61		920,49		
		U10507	61				220,53
		U10602	61				1,10
		U10604	61				1.788,75
		U10608	61				5.554,52
		U10609	61	1.574,24			5.770,35
		U10611	61				4.500,00
		U10613	61				16.000,00
		U10614	61				350,00
		U10616	61				12.000,00
		U10617	61	3.660,00			22.513,45
		U10618	61				15.451,69
		U10619	61				947,30
		U10621	61				4.213,58
		U10622	61				16.567,00
		U10624	61				37.091,00
		U10626	61				22.527,00
		U10640	61				20.564,78
		U10641	61				22.191,40
		U10647	61				18.934,77
		U10703	61				431,00

**TABELLA B - ESERCIZIO 2017**  
**ELENCO VARIAZIONI APPORTATE AL BILANCIO DI PREVISIONE - PARTE SPESA**

NUMERO ATTO	LEGGE	CAP.	COD. VAR.	VARIAZIONI IN AUMENTO		VARIAZIONI IN DIMINUZIONE	
				COMPETENZA	CASSA	COMPETENZA	CASSA
		U10704	61				19.706,00
		U10707	61				5.201,28
		U10711	61				7.500,00
		U10715	61	3.998,45			
		U10716	61				12.429,80
		U10717	61				2.152,08
		U10718	61				2.368,98
		U10719	61				51,37
		U10801	61				625,00
		U10802	61		2.663,26		
		U10805	61		4.844,76		
		U10806	61	130,48			1.754,14
		U10807	61				8.495,24
		U10808	61		2.921,93		
		U10809	61				45.360,77
		U10812	61				0,49
		U10813	61				30.553,23
		U10840	61				118.417,37
		U10841	61				12.504,98
		U10842	61				10,78
		U10843	61		3.000,00		
		U10844	61				768,13
		U10845	61				5.910,85
		U10846	61				28.303,97
		U10860	61				80,79
		U10862	61		6,79		
		U10870	61	83.421,20			28.706,74
		U11091	61				1.167,21
		U11301	61				29.460,00
		U11404	61				5.500,00
		U11901	61				7.900,00
		U20101	61				7.172,89
		U20102	61				9.876,63
		U20103	61				10.000,00
		U20111	61				5.370,88
		U20112	61	229.419,81			43.445,70
		U20121	61	1.420,00			24.882,09
		U21002	61				150,00
		U21004	61		756,21		
2017 34		U10616	29	9.000,00	9.000,00		
		U10619	29			4.000,00	4.000,00
		U11301	29			5.000,00	5.000,00
2017 45		U10104	10	5.000,00	5.000,00		
		U10206	10			200.000,00	200.000,00
		U10214	10			72.000,00	72.000,00
		U10306	10	5.000,00	5.000,00		
		U10307	10			12.000,00	12.000,00
		U10309	10			1.000,00	1.000,00
		U10406	10	1.300,00	1.300,00		
		U10407	10	28.203,82	28.203,82		
		U10411	10	10.000,00	10.000,00		
		U10412	10			80.000,00	80.000,00



**TABELLA B - ESERCIZIO 2017**  
**ELENCO VARIAZIONI APPORTATE AL BILANCIO DI PREVISIONE - PARTE SPESA**

NUMERO ATTO	LEGGE	CAP.	COD. VAR.	VARIAZIONI IN AUMENTO		VARIAZIONI IN DIMINUZIONE	
				COMPETENZA	CASSA	COMPETENZA	CASSA
		U10414	10	80.000,00	80.000,00		
		U10501	10	27.086,82	27.086,82		
		U10502	10			72.786,82	72.786,82
		U10612	10	1.000,00	1.000,00		
		U10623	10	11.000,00	11.000,00		
		U10625	10			3.697,00	3.697,00
		U10626	10	113.500,00	113.500,00		
		U10640	10	5.000,00	5.000,00		
		U10641	10	28.911,40	28.911,40		
		U10643	10	25.000,00	25.000,00		
		U10644	10	112.000,00	112.000,00		
		U10646	10	80.000,00	80.000,00		
		U10647	10	15.000,00	15.000,00		
		U10648	10	16.000,00	16.000,00		
		U10649	10	50.000,00	50.000,00		
		U10650	10	100.000,00	100.000,00		
		U10651	10	29.250,04	29.250,04		
		U10652	10	60.000,00	60.000,00		
		U10653	10	50.000,00	50.000,00		
		U10654	10	100.000,00	100.000,00		
		U10708	10	3.000,00	3.000,00		
		U10807	10	4.791,34	4.791,34		
		U10845	10			10.000,00	10.000,00
		U11301	10	10.000,00	10.000,00		
		U11401	10	1.500,00	1.500,00		
		U11404	10	20.500,00	20.500,00		
		U11420	10	60.000,00	60.000,00		
		U11421	10	50.000,00	50.000,00		
		U19901	10	240.000,00	240.000,00		
		U19904	10	2.010.000,00	2.010.000,00		
		U19906	10	40.000,00	40.000,00		
		U19909	10	1.805.497,82	1.805.497,82		
		U19910	10	24.248,28	24.248,28		
		U20101	10	3.000,00	3.000,00		
		U20102	10	20.000,00	20.000,00		
		U20103	10	40.000,00	40.000,00		
		U20104	10	12.000,00	12.000,00		
		U20105	10	30.000,00	30.000,00		
		U20111	10	750.000,00	750.000,00		
		U20112	10	371.375,00	371.375,00		
		U21006	10			10.000,00	10.000,00
		U21022	10	10.000,00	10.000,00		
2017 81		U19905	13			20.000,00	20.000,00
		U20112	13	20.000,00	20.000,00		
2017 82		U10213	29			11.500,00	11.500,00
		U11901	29	11.500,00	11.500,00		
2017 135		U10104	28			5.000,00	5.000,00
		U10626	28	5.000,00	5.000,00		
2017 487		U10624	18		20.000,00		
		U10626	18		20.000,00		
2017 533		U10219	28	2.220,00	2.220,00		
		U10222	28			2.220,00	2.220,00

**TABELLA B - ESERCIZIO 2017**  
**ELENCO VARIAZIONI APPORTATE AL BILANCIO DI PREVISIONE - PARTE SPESA**

NUMERO ATTO	LEGGE	CAP.	COD. VAR.	VARIAZIONI IN AUMENTO		VARIAZIONI IN DIMINUZIONE	
				COMPETENZA	CASSA	COMPETENZA	CASSA
2017 578		U10650	28			100.000,00	100.000,00
		U10654	28	100.000,00	100.000,00		
2017 749		U21006	30			40.000,00	40.000,00
		U21017	30			50.000,00	50.000,00
		U21022	30	90.000,00	90.000,00		
2017 779		U10807	28	3.500,00	3.500,00		
		U10810	28			3.500,00	3.500,00
		U10870	28	105.000,00	105.000,00		
		U10871	28			105.000,00	105.000,00
		U20101	28	28.000,00	28.000,00		
		U20103	28			28.000,00	28.000,00
		U20111	28			180.000,00	180.000,00
		U20112	28	180.000,00	180.000,00		
2017 867		U10870	50				183.000,00
		U19907	50		1.094.070,09		
		U20101	50				28.060,00
		U20103	50				18.300,00
		U20111	50				505.790,97
		U20112	50				358.919,12

**TABELLA B - ESERCIZIO 2017**

**RIEPILOGO DELLE VARIAZIONI APPORTATE AL BILANCIO DI PREVISIONE - PARTE SPESA**

TIPO	DESCRIZIONE	COMPETENZA	CASSA
VARIAZIONI IN AUMENTO	DALLE LEGGI DI VARIAZIONI DI BILANCIO	6.459.164,52	6.459.164,52
	DALLE LEGGI SOSTANZIALI	0,00	0,00
	DALLE DELIBERAZIONI	973.204,64	1.732.432,41
	TOTALE VARIAZIONI IN AUMENTO	7.432.369,16	8.191.596,93
VARIAZIONI IN DIMINUZIONE	DALLE LEGGI DI	461.483,82	461.483,82
	VARIAZIONI DI	0,00	0,00
	BILANCIO	574.220,00	2.673.705,21
	TOTALE VARIAZIONI IN DIMINUZIONE	1.035.703,82	3.135.189,03
VARIAZIONI NETTE DELLE SPESE ESERCIZIO 2017		6.396.665,34	5.056.407,90



# **ALLEGATO**

## **RENDICONTO DI TESORERIA**

**VERBALE DI VERIFICA DI CASSA  
CONTO DEL TESORIERE**



2

## ASSEMBLEA LEGISLATIVA REGIONE EMILIA ROMAGNA


### RENDICONTO DI GESTIONE

#### ANNO 2017

Proceduto alla chiusura dell'esercizio all'esame dei registri e dei documenti contabili, si accerta quanto segue:

<b>I. - ENTRATA</b>			
Fondo di cassa alla chiusura dell'esercizio 2016	€uro		8.349.408,70
Reversali registrate dal Tesoriere:	€uro	22.540.784,62	
Reversali Incassate:	€uro	22.540.784,62	
Reversali da incassare/regularizzare:	€uro	0,00	
Entrate da regularizzare:	€uro	0,00	
<b>TOTALE ENTRATE</b>	<b>€uro</b>		<b>30.890.193,32</b>
<b>II. - USCITA</b>			
Deficienza di cassa alla chiusura dell'esercizio 2016	€uro		0,00
Mandati registrati dal Tesoriere:	€uro	20.887.976,44	
Mandati pagati:	€uro	20.887.976,44	
Mandati da pagare/regularizzare:	€uro	0,00	
Uscite da regularizzare:	€uro	0,00	
<b>TOTALE USCITE</b>	<b>€uro</b>		<b>20.887.976,44</b>
<b>Fondi a disposizione dell'Ente per la gestione del bilancio</b>	<b>€uro</b>		<b>10.002.216,88</b>

Il presente verbale è redatto in tre (3) originali, uno per l'Ente e due per il tesoriere.



(Timbro e firma dell'Ente)

IL TESORIERE  
UniCredit S.p.A.

UniCredit S.p.A.

Sede Sociale  
Via A. Specchi 16  
00186 Roma

Direzione Generale  
Piazza Gae Aulenti 3 - Tower A  
20123 Milano

Capitale Sociale € 20.846.893.436,94  
interamente versato - Banca iscritta  
all'Albo delle Banche e Capogruppo  
del Gruppo Bancario UniCredit - Albo  
dei Gruppi Bancari: cod. 02008.1 -  
Cod. ABI 02008.1 - iscrizione al  
Registro delle Imprese di Roma,  
Codice Fiscale e P. IVA n°  
00348170101 - Aderente al Fondo  
Interbancario di Tutela dei Depositi.

```

*****  *****  *****  *****  *****  *  *****  *  *****
*        *        *        *        *        *        *        *        *
***      ***      ***      ***      *        *        *        *        *
*          *        *        *        *        *        *        *        *
*****  *****  *****  *        *        *        *        *        *

```

```

      ***      *****  *****  *****  *        *  *****  *
      *        *        *        *        *        *        *        *
      *        *        *        *        *        *        *        *
      *****  *        *        *        *        *        *        *
      *        *        *        *        *        *        *        *

```

```

*        *****  *****  *        *****  *        *        *        *
*        *        *        *        *        *        *        *        *
*        *        *        *        *        *        *        *        *
*****  *****  *****  *        *****  *****  *        *        *

```

```

*****  *****  *****  *        *****  *        *        *****
*        *        *        *        *        *        *        *        *
*****  *****  *        *        *        *        *        *        *
*        *        *        *        *        *        *        *        *
*        *        *****  *        *****  *        *        *        *

```

```

*****  *****  *        *        ***      *****  *        *        ***
*        *        *        *        *        *        *        *        *
*****  *        *        *        *        *        *        *        *
*        *        *        *        *        *        *        *        *
*        *        *****  *        *****  *        *        *        *

```

```

      *****  *****  *        *        *****  *****
      *        *        *        *        *        *        *        *
      *        *        *        *        *        *        *        *
      *        *        *        *        *        *        *        *
      *****  *****  *        *        *****

```

```

*****  *****  *        *****  *****  *****  *****  *        *****  *****  *****
*        *        *        *        *        *        *        *        *        *        *
      *        *        *        *        *        *        *        *        *        *
      *        *        *        *        *        *        *        *        *        *
*****  *****  *****  *        *****  *****  *****  *        *****

```

## R E N D I C O N T O D E L T E S O R I E R E

TITOLO, TIPOLOGIA	DENOMINAZIONE	RESIDUI ATTIVI		RISCOSSIONI IN	
		AL 1/1/2017 (RS)		C/RESIDUI (RR)	
		PREVISIONI DEFINITIVE DI		RISCOSSIONI IN	
		COMPETENZA (CP)		C/COMPETENZA (RC)	
		PREVISIONI DEFINITIVE DI		TOTALE RISCOSSIONI (TR)	
		CASSA (CS)			
TITOLO 2	TRASFERIMENTI CORRENTI				
20101	TIPOLOGIA 101: TRASFERIMENTI CORRENTI DA AMMINISTRAZIONI PUBBLICHE	RS	0,00	RR	0,00
		CP	19.041.424,32	RC	19.038.424,32
		CS	19.041.424,32	TR	19.038.424,32
20105	TIPOLOGIA 105: TRASFERIMENTI CORRENTI DALL'UNIONE EUROPEA E DAL RESTO DEL MONDO	RS	7.500,00	RR	7.500,00
		CP	40.000,00	RC	28.000,00
		CS	47.500,00	TR	35.500,00
20000 TOTALE TITOLO 2	TRASFERIMENTI CORRENTI	RS	7.500,00	RR	7.500,00
		CP	19.081.424,32	RC	19.066.424,32
		CS	19.088.924,32	TR	19.073.924,32
TITOLO 3	ENTRATE EXTRATRIBUTARIE				
30300	TIPOLOGIA 300: INTERESSI ATTIVI	RS	26,10	RR	26,10
		CP	100,00	RC	106,43
		CS	126,10	TR	132,53
30500	TIPOLOGIA 500: RIMBORSI E ALTRE ENTRATE CORRENTI	RS	33.656,60	RR	33.656,60
		CP	96.862,00	RC	49.524,94
		CS	130.518,60	TR	83.181,54
30000 TOTALE TITOLO 3	ENTRATE EXTRATRIBUTARIE	RS	33.682,70	RR	33.682,70
		CP	96.962,00	RC	49.631,37
		CS	130.644,70	TR	83.314,07

[illegible]



## R E N D I C O N T O D E L T E S O R I E R E

MISSIONE, PROGRAMMA, TITOLO	DENOMINAZIONE	RESIDUI PASSIVI	PAGAMENTI IN	
		AL 1/1/2017 (RS)	C/RESIDUI (PR)	
		PREVISIONI DEFINITIVE DI	PAGAMENTI IN	
		COMPETENZA (CP)	C/COMPETENZA (PC)	
		PREVISIONI DEFINITIVE DI	TOTALE PAGAMENTI (TP)	
		CASSA (CS)		
MISSIONE 01	SERVIZI ISTITUZIONALI, GENERALI E DI GESTIONE			
0101 PROGRAMMA 01	ORGANI ISTITUZIONALI			
TITOLO 1	SPESE CORRENTI	RS 681.653,81 CP 16.885.345,26 CS 17.632.593,77	PR 651.176,64 PC 13.552.456,08 TP 14.203.632,72	
TOTALE PROGRAMMA 01	ORGANI ISTITUZIONALI	RS 681.653,81 CP 16.885.345,26 CS 17.632.593,77	PR 651.176,64 PC 13.552.456,08 TP 14.203.632,72	
0103 PROGRAMMA 03	GESTIONE ECONOMICA, FINANZIARIA, PROGRAMMAZIONE, PROVVEDITORATO			
TITOLO 1	SPESE CORRENTI	RS 400.685,10 CP 2.935.291,34 CS 3.340.105,37	PR 346.689,08 PC 1.978.741,79 TP 2.325.430,87	
TITOLO 2	SPESE IN CONTO CAPITALE	RS 19.489,32 CP 217.500,00 CS 192.049,32	PR 19.438,97 PC 64.881,53 TP 84.320,50	
TOTALE PROGRAMMA 03	GESTIONE ECONOMICA, FINANZIARIA, PROGRAMMAZIONE, PROVVEDITORATO	RS 420.174,42 CP 3.152.791,34 CS 3.532.154,69	PR 366.128,05 PC 2.043.623,32 TP 2.409.751,37	

## R E N D I C O N T O D E L T E S O R I E R E

MISSIONE, PROGRAMMA, TITOLO	DENOMINAZIONE	RESIDUI PASSIVI		PAGAMENTI IN	
		AL 1/1/2017 (RS)		C/RESIDUI (PR)	
		PREVISIONI DEFINITIVE DI		PAGAMENTI IN	
		COMPETENZA (CP)		C/COMPETENZA (PC)	
		PREVISIONI DEFINITIVE DI		TOTALE PAGAMENTI (TP)	
		CASSA (CS)			
0108	PROGRAMMA 08	STATISTICA E SISTEMI INFORMATIVI			
	TITOLO 1	SPESE CORRENTI			
		RS	204.328,26	PR	182.643,35
		CP	807.200,00	PC	391.403,66
		CS	911.949,46	TP	574.047,01
	TITOLO 2	SPESE IN CONTO CAPITALE			
		RS	89.527,35	PR	87.471,80
		CP	1.421.375,00	PC	157.611,68
		CS	875.612,07	TP	245.083,48
	TOTALE PROGRAMMA 08	RS	293.855,61	PR	270.115,15
		CP	2.228.575,00	PC	549.015,34
		CS	1.787.561,53	TP	819.130,49
0110	PROGRAMMA 10	RISORSE UMANE			
	TITOLO 1	SPESE CORRENTI			
		RS	50.755,34	PR	46.534,84
		CP	133.800,00	PC	52.089,56
		CS	184.555,34	TP	98.624,40
	TOTALE PROGRAMMA 10	RS	50.755,34	PR	46.534,84
		CP	133.800,00	PC	52.089,56
		CS	184.555,34	TP	98.624,40
	TOTALE MISSIONE 01	RS	1.446.439,18	PR	1.333.954,68
	SERVIZI ISTITUZIONALI, GENERALI E DI	CP	22.400.511,60	PC	16.197.184,30
	GESTIONE	CS	23.136.865,33	TP	17.531.138,98

## R E N D I C O N T O D E L T E S O R I E R E

MISSIONE, PROGRAMMA, TITOLO	DENOMINAZIONE	RESIDUI PASSIVI AL 1/1/2017 (RS)		PAGAMENTI IN C/RESIDUI (PR)	
		PREVISIONI DEFINITIVE DI COMPETENZA (CP)		PAGAMENTI IN C/COMPETENZA (PC)	
		PREVISIONI DEFINITIVE DI CASSA (CS)		TOTALE PAGAMENTI (TP)	
MISSIONE 20	FONDI E ACCANTONAMENTI				
2001 PROGRAMMA 01	FONDO DI RISERVA				
TITOLO 1	SPESE CORRENTI	RS	0,00	PR	0,00
		CP	2.339.495,02	PC	0,00
		CS	3.433.565,11	TP	0,00
TOTALE PROGRAMMA 01	FONDO DI RISERVA	RS	0,00	PR	0,00
		CP	2.339.495,02	PC	0,00
		CS	3.433.565,11	TP	0,00
2003 PROGRAMMA 03	ALTRI FONDI				
TITOLO 1	SPESE CORRENTI	RS	0,00	PR	0,00
		CP	1.020.000,00	PC	0,00
		CS	1.020.000,00	TP	0,00
TOTALE PROGRAMMA 03	ALTRI FONDI	RS	0,00	PR	0,00
		CP	1.020.000,00	PC	0,00
		CS	1.020.000,00	TP	0,00
TOTALE MISSIONE 20	FONDI E ACCANTONAMENTI	RS	0,00	PR	0,00
		CP	3.359.495,02	PC	0,00
		CS	4.453.565,11	TP	0,00

## R E N D I C O N T O D E L T E S O R I E R E

MISSIONE, PROGRAMMA, TITOLO	DENOMINAZIONE	RESIDUI PASSIVI		PAGAMENTI IN	
		AL 1/1/2017 (RS)		C/RESIDUI (PR)	
		PREVISIONI DEFINITIVE DI		PAGAMENTI IN	
		COMPETENZA (CP)		C/COMPETENZA (PC)	
		PREVISIONI DEFINITIVE DI		TOTALE PAGAMENTI (TP)	
		CASSA (CS)			
MISSIONE 99	SERVIZI PER CONTO TERZI				
9901 PROGRAMMA 01	SERVIZI PER CONTO TERZI E PARTITE DI GIRO				
TITOLO 7	SPESE PER CONTO DI TERZI E PARTITE DI GIRO	RS	756,21	PR	0,00
		CP	4.451.000,00	PC	3.356.837,46
		CS	4.451.756,21	TP	3.356.837,46
TOTALE PROGRAMMA 01	SERVIZI PER CONTO TERZI E PARTITE DI GIRO	RS	756,21	PR	0,00
		CP	4.451.000,00	PC	3.356.837,46
		CS	4.451.756,21	TP	3.356.837,46
TOTALE MISSIONE 99	SERVIZI PER CONTO TERZI	RS	756,21	PR	0,00
		CP	4.451.000,00	PC	3.356.837,46
		CS	4.451.756,21	TP	3.356.837,46
TOTALE MISSIONI		RS	1.447.195,39	PR	1.333.954,68
		CP	30.211.006,62	PC	19.554.021,76
		CS	32.042.186,65	TP	20.887.976,44

## RELAZIONE SULLA GESTIONE

Il rendiconto 2017 è redatto secondo i nuovi principi della riforma contabile previsto per gli enti territoriali. L'art. 2 del D. Lgs. 118/2011 prevede, per gli enti in contabilità finanziaria, l'adozione di un **sistema contabile integrato** al fine della rilevazione unitaria dei fatti gestionali sia sotto il profilo finanziario che sotto il profilo economico-patrimoniale. Al presente rendiconto sono allegati pertanto gli schemi dello Stato Patrimoniale, del Conto Economico e dei costi per Missioni in affiancamento alla contabilità finanziaria. Con l'applicazione della contabilità economico patrimoniale sono rilevati i costi e gli oneri, i ricavi e i proventi derivanti dalle transazioni poste in essere dall'amministrazione.

Il risultato economico dell'esercizio 2017 è determinato in euro 603.710,26 pertanto il patrimonio netto a fine esercizio, ammonta ad euro 9.210.549,83.

In ottemperanza all'art. 2 del D. Lgs. 42/2004 "Codice dei beni culturali e del paesaggio o beni soggetti a tutela", i beni librari della Biblioteca ai sensi dell'art. 136 del medesimo decreto, compresi tra l'attivo dello Stato Patrimoniale, non sono stati assoggettati ad ammortamento.

Con il rendiconto 2017 sono recepite le risultanze del riaccertamento ordinario dei residui attivi e passivi al 31 dicembre 2017, approvato con la deliberazione dell'Ufficio di Presidenza n. 35 del 12 aprile 2018, e si perviene alla determinazione del risultato di amministrazione sia in termini finanziari (avanzo/disavanzo), sia in termini economici (risultato d'esercizio positivo/negativo). Con l'approvazione del rendiconto si provvede ad approvare il conto del Tesoriere.

### 1. GESTIONE DEL BILANCIO E SUCCESSIVE VARIAZIONI

Il bilancio di previsione per l'esercizio finanziario 2017 approvato con la deliberazione assembleare n.47/2015 prevedeva un totale stanziato di **€ 24.198.325,92**, così articolato rispettivamente per la Parte Entrata e per la Parte Spesa: (v. tab. 1 e 2):

**Tab. 1 – Bilancio di previsione triennale. Anni 2017-2019.**

<b>ENTRATE</b>	<b>2017</b>	<b>2018</b>	<b>2019</b>
<b>Fondo pluriennale vincolato per spese correnti</b>			
<b>Fondo pluriennale vincolato per spese c/capitale</b>			
TITOLO 2 "Trasferimenti correnti"	19.681.363,92	18.446.376,06	18.460.825,06
TITOLO 3 "Entrate extratributarie"	65.962,00	20.100,00	20.100,00
TITOLO 9 "Entrate per conto terzi e partite di giro"	4.451.000,00	4.451.000,00	4.451.000,00
<b>TOTALE GENERALE DELLE ENTRATE</b>	<b>24.198.325,92</b>	<b>22.917.476,06</b>	<b>22.931.925,06</b>

<b>SPESE</b>	<b>2017</b>	<b>2018</b>	<b>2019</b>
TITOLO 1 "Spese correnti"	19.354.825,92	18.138.976,06	18.141.425,06
TITOLO 2 "Spese in conto capitale"	392.500,00	327.500,00	339.500,00
TITOLO 7 "Uscite per conto terzi e partite di giro"	4.451.000,00	4.451.000,00	4.451.000,00
<b>TOTALE GENERALE DELLE SPESE</b>	<b>24.198.325,92</b>	<b>22.917.476,06</b>	<b>22.931.925,06</b>

La dotazione totale della spesa per l'esercizio finanziario 2017 è stata oggetto di programmazione di attività delle strutture ordinarie e delle strutture speciali, in sede di approvazione del bilancio finanziario gestionale per gli esercizi 2017-19, di cui alla determinazione del Direttore generale n. 876/2016

Nel corso dell'esercizio finanziario 2017, è stato adottato l'assestamento di bilancio, con la deliberazione assembleare n. 121 del 25/07/2017 si sono registrate le seguenti variazioni: **variazione netta in aumento di € 5.997.680,70**, a seguito della redistribuzione dell'avanzo di amministrazione accertato, in sede di approvazione del rendiconto per il

2016, in € **6.581.620,30**, di cui € 3.299.208,94 quale avanzo libero e € 866.913,54 quale avanzo vincolato ed € 2.415.497,82 quale quota accantonata.

Il rendiconto per l'esercizio 2017 si presenta così articolato sia per la Parte Entrata che per la Parte Spesa

**Tab. 2 - Parte entrata**

Entrate	Residui presunti da bilancio	Stanziamen ti da previsione iniziale 2017	Variazioni . 2017	Stanziamen ti definitivi assestati 2017	Accertamenti 2017	Percentuale Accertamenti	Riscossioni	Percentuale Riscossioni
Fondo cassa								
Avanzo			6.581.620,30	6.581.620,30				
FPV corrente			153.144,83	153.144,83				
FPV c/capitale			230.839,81	230.839,81				
Entrate correnti	41.182,70	19.747.325,92	- 568.939,60	19.178.386,32	19.142.983,83	99,82%	19.116.055,69	99,86%
Entrate in conto capitale			-					
<b>Totale</b>	<b>41.182,70</b>	<b>19.747.325,92</b>		<b>26.143.991,26</b>	<b>19.142.983,83</b>	<b>73,22%</b>	<b>19.116.055,69</b>	<b>99,86%</b>
Partite di giro	22.208,93	4.451.000,00	-	4.451.000,00	3.370.063,24	75,71%	3.365.937,24	99,88%
<b>Totale generale</b>	<b>63.391,63</b>	<b>24.198.325,92</b>	<b>6.396.665,34</b>	<b>30.594.991,26</b>	<b>22.513.047,07</b>	<b>73,58%</b>	<b>22.481.992,93</b>	<b>99,86%</b>

**Tab. 3 Parte Spesa**

Missioni	Spese	Residui	Stanziamen ti da previsione iniziale 2017	Variazioni	Stanziamen ti definitivi assestati es. 2017	Impegni	Percentual e impegnato	Pagamenti	Percent uale pagame nti
<b>Missione 1</b>	Spese correnti	1.337.422,51	18.065.077,00	2.849.704,43	20.914.781,43	17.416.843,77	83,28%	15.974.691,09	91,72%
	Spese in conto capitale	109.016,67	392.500,00	1.477.214,81	1.869.714,81	473.174,66	25,31%	222.493,21	47,02%
<b>Totale</b>		<b>1.446.439,18</b>	<b>18.457.577,00</b>	<b>4.326.919,24</b>	<b>22.784.496,24</b>	<b>17.890.018,43</b>	<b>78,52%</b>	<b>16.197.184,30</b>	<b>90,54%</b>
<b>Missione 20</b>	Spese correnti		<b>1.289.748,92</b>	2.069.746,10	<b>3.359.495,02</b>	-	0,00%	-	
<b>Missione 99</b>	Partite di giro	756,21	4.451.000,00	-	4.451.000,00	3.370.063,24	75,71%	3.356.837,46	99,61%
<b>Totale generale</b>		<b>1.447.195,39</b>	<b>24.198.325,92</b>	<b>6.396.665,34</b>	<b>30.594.991,26</b>	<b>21.260.081,67</b>	<b>69,49%</b>	<b>19.554.021,76</b>	<b>91,98%</b>

## Parte Entrata

La Parte Entrata del bilancio dell'Assemblea legislativa è costituito sostanzialmente da risorse pubbliche, come di seguito indicato:

- Dal trasferimento da parte della Giunta regionale per il funzionamento dell'Assemblea;
- Dal trasferimento da parte della Giunta regionale per il funzionamento della Consulta per gli emiliano-romagnoli nel mondo;
- Dal trasferimento da parte dell'AGCOM per l'esercizio delle funzioni delegate al CORECOM;
- Dal trasferimento da parte dell'UE per il finanziamento delle attività svolte dal Centro Europe Direct;
- Quale parte residuale, dai trasferimenti da parte di Amministrazioni locali per il servizio di difesa civica, dai rimborsi per il personale comandato presso altri enti ed altri introiti diversi.

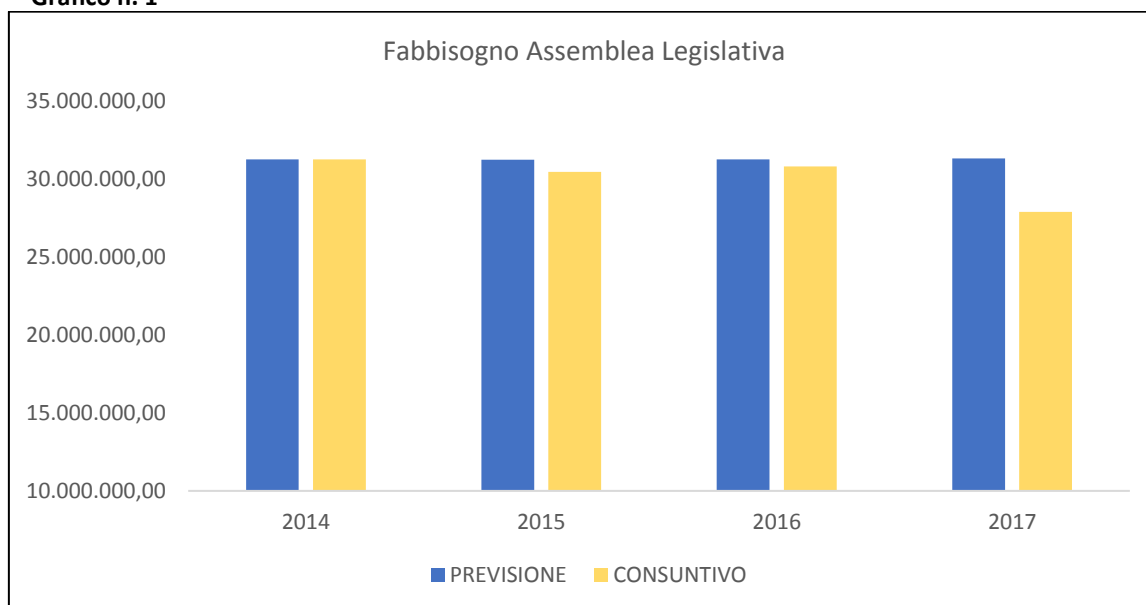
Di seguito, si riporta la serie storica della **quota del bilancio regionale di competenza dell'Assemblea legislativa regionale**, (v. Tab. 4). A decorrere dal 2015 si registra la riduzione degli stanziamenti dovuti al fatto che, a seguito dell'armonizzazione dei sistemi contabili, le spese del personale dell'Assemblea Legislativa gravano sul bilancio della Giunta regionale.

**Tab. 4 - Quota del bilancio regionale di competenza dell'Assemblea legislativa regionale. Anni 2014-2017.**

Anno	Previsione	Consuntivo	Versamento alla Giunta quota parte avanzo di amministrazione	Differenza tra consuntivo e quota restituita alla Giunta	Variazione su anno precedente	Var. % su anno precedente
2014	31.252.828,94	31.252.828,94	0,00	31.252.828,94	100.000,00	0,32%
2015	21.685.728,77	21.015.728,77	2.000.000,00	19.015.728,77	- 12.237.100,17	- 32,76
2016	19.679.504,37	19.306.437,43	200.000,00	19.106.437,43	- 1.909.291,34	- 8,13%
<b>2017</b>	<b>19.061.122,86</b>	<b>18.445.883,26</b>	<b>2.010.000,00</b>	<b>16.435.883,26</b>	<b>- 2.670.554,17</b>	<b>-13,98%</b>



**Grafico n. 1**



***Il grafico di cui sopra, per gli anni dal 2015 include, sia per la parte a preventivo che a consuntivo le risorse relative alle spese del personale dell'Assemblea legislativa allocate sul bilancio della Giunta regionale, per l'esercizio 2017 ammontano rispettivamente ad € 12.237.000,00 a preventivo e ad € 11.436.686,60 a consuntivo.***

## **Parte Spesa**

In sede di approvazione del bilancio finanziario gestionale le risorse del bilancio di previsione sono state assegnate ai dirigenti titolari delle strutture in cui è articolata la Direzione generale. La gestione dell'esercizio ha prodotto le seguenti risultanze contabili:

**Tab. 5 – Articolazione del bilancio finanziario gestionale. Anno 2017.**

<b>Tit. 1</b>	<b>DESCRIZIONE</b>	<b>IMPORTO Da previsione</b>	<b>IMPORTO A consuntivo</b>	<b>IMPEGNATO</b>	<b>Percent uale</b>
	FPV Spese correnti	0,00	153.144,83		
	FPV Spese c/capitale		230.839,81		
	Direzione Generale e Gabinetto del Presidente	1.853.689,00	2.279.492,00	556.733,91	
	Struttura speciale "Informazione e Comunicazione istituzionale"	627.000,00	581.300,00	444.743,12	
	Servizio Affari legislativi e coordinamento delle commissioni assembleari	9.500,00	9.500,00	0,00	
	Servizio Diritti dei cittadini	1.304.205,00	2.134.870,26	959.296,59	
	Servizio Funzionamento e gestione	20.011.431,92	19.115.969,36	15.456.070,15	
	<b>TOTALE Spese correnti</b>	<b>23.805.825,92</b>	<b>24.505.116,26</b>	<b>17.416.843,77</b>	
<b>Tit. 2</b>	Servizio Funzionamento e gestione	349.000,00	1.595.375,00	455.823,12	
<b>Tit. 2</b>	Servizio Diritti dei cittadini	43.500,00	43.500,00	17.351,54	
	<b>TOTALE Spese c/capitale</b>	<b>392.500,00</b>	<b>1.638.875,00</b>	<b>473.174,66</b>	
Tit. 3	Partite di giro	4.451.000,00	4.451.000,00	3.370.063,24	
	<b>TOTALE GENERALE</b>	<b>24.198.325,92</b>	<b>30.594.991,26</b>	<b>21.260.081,67</b>	

L'attività di contenimento, di monitoraggio e di verifica delle spese già iniziata negli esercizi precedenti, è proseguita nell'esercizio 2017, in particolare si segnala **l'intervento legislativo di riduzione dei costi della politica attuato con la L.R. 7/2017, il monitoraggio delle spese soggette alle limitazioni di cui alla legge 122/2010, in materia di consulenze, di rappresentanza, relazioni pubbliche, pubblicità.**

## **Riduzione dei costi della politica**

La L. R. 7/2017, in continuità con la riduzione dei costi della politica già attuata con la precedente L.R. 1/2015, si è proceduto all'ulteriore misura di contenimento della spesa per assegni vitalizi. Nel dettaglio, con la precitata legge regionale si è provveduto:

- All'innalzamento dell'età per il conseguimento dell'assegno vitalizio, precedentemente previsto al compimento del 60° anno di età, che è stata innalzata all'età per il diritto alla pensione di vecchiaia valevole per la generalità dei lavoratori dipendenti;
- Alla riduzione percentuale degli assegni vitalizi in essere, compreso gli assegni di reversibilità sulla base dell'ammontare dell'assegno stesso, per un periodo di 36 mesi dall'entrata in vigore della legge in oggetto;
- Al divieto di cumulo con analoghi assegni previsti per gli eletti alla carica di Parlamentare europeo, di parlamentare della Repubblica italiana di consigliere di altra regione;
- Alla sospensione del medesimo assegno qualora il titolare dell'assegno sia eletto al Parlamentare europeo, al Parlamento nazionale, a componente del Governo nazionale, della Commissione europea, ad altro Consiglio o Giunta regionale, a sindaco o a componente di una Giunta comunale.

L'introduzione della L.R. 7/2017, ha comportato, per l'anno 2017 dalla sua entrata in vigore, una riduzione della spesa per € 527.946,23, di cui € 1.200,43 per l'innalzamento dell'età per il conseguimento dell'assegno di cui al primo alinea precedente, € 132.515,37 per l'applicazione della riduzione temporanea degli assegni vitalizi in essere di cui al secondo alinea precedente e di € 394.230,43 per l'applicazione del divieto di cumulo di cui al terzo alinea precedente.

Riguardo alla spesa del personale delle strutture speciali, essa è stata oggetto di modifica con la L.R. 1/2015 che ha eliminato totalmente il contributo per il funzionamento dei gruppi assembleari. La sua disciplina è contenuta nell'art 20 della L.R. n.11/2013 così come modificato dalla L.R. n.1/2015. L'ammontare complessivo del budget per il personale di ogni gruppo assembleare è fissato dall'Ufficio di Presidenza, così come disposto dal comma 4 del citato art. 20. Nello stesso comma 4 è definito il parametro di riferimento da utilizzarsi per calcolare il budget spettante. Lo stesso criterio, pur in assenza di un obbligo di legge, è stato adottato per le strutture monocratiche con delibera U.P. n. 3/2015. Il successivo comma 5 specifica ulteriori modalità di calcolo da applicare in circostanze specifiche per determinare il budget spettante alle diverse strutture speciali in cui è articolata la struttura istituzionale dell'assemblea legislativa. La gestione del budget per le spese del personale fa capo alla tecnica struttura amministrativa dell'Assemblea Legislativa.

Per le strutture speciali la spesa sostenuta per collaborazioni coordinate e continuative ammonta ad euro 44.720,00 e per consulenze euro 46.771,80.

### **Monitoraggio spese soggette alle limitazioni di cui alla legge 122/2010.**

Con delibera dell'Ufficio di Presidenza n. 29 dell'11 aprile 2017 è stato adottato il tetto di spesa da applicarsi ai sensi dell'art. 6, comma 7 D.L. 78/2010, all'esercizio finanziario 2017, per "Incarichi di studi, ricerche, consulenze e collaborazioni coordinate ed a progetto per le strutture ordinarie", determinato in 107.775,93 euro.

Nel corso del 2017 per le strutture ordinarie non sono state attivate consulenze né collaborazioni coordinate.

Con la medesima deliberazione U.P. 29/2017 è stato fissato il tetto di spesa per le attività da realizzarsi mediante le acquisizioni di beni e servizi riferite alle "Spese di rappresentanza, organizzazione di manifestazioni e convegni, mostre, relazioni pubbliche, pubblicità" determinato in 174.421,46 euro.

Le somme impegnate nel 2017 per spese di rappresentanza, organizzazione di manifestazioni e convegni, mostre, relazioni pubbliche, pubblicità, ammontano a 45.549,97 euro.

Sono escluse dai tetti individuati con la delibera U.P. 29/2017 le spese della Consulta degli emiliano-romagnoli nel mondo, per le proprie attività istituzionali, previste dalla L.R. 5/2015. L'Assemblea ha comunque monitorato la spesa sostenuta dalla Consulta per l'organizzazione, la partecipazione ad eventi ed altre spese per relazioni pubbliche che nel corso dell'esercizio ammonta ad euro 69.335,30.

### **Costi pro-capite**

L'azione di contenimento e di monitoraggio attuata nei diversi anni ha consentito, per il 2017, un'ulteriore riduzione del carico del bilancio dell'Assemblea sui contribuenti rispetto al precedente anno 2016 come si evince dalla tabella che segue. Nel complesso dei vari interventi di riduzione dei costi attuati a partire dal 2011, (anno di inizio degli interventi di cd "spending review"), il costo pro-capite per cittadino della Regione Emilia Romagna, è passato da € 8,14 del 2011 a **€ 6,14 del 2017**, con un risparmio di circa € 2,00 a cittadino, sebbene la popolazione residente sia leggermente diminuita nell'intervallo di tempo considerato. La tabella che segue tiene conto anche delle spese del personale dell'Assemblea legislativa che sono allocate, ai fini contabili, sul bilancio della Giunta regionale.

**Tab. 6 – Costi pro capite**

Costi	2011		2016		2017	
	Costo complessivo	Costo pro capite	Costo complessivo	Costo pro capite	Costo complessivo	Costo pro capite
<b>Popolazione residente</b>	<b>Popolazione residente al 1.01.2011</b>	<b>4.459.246</b>	<b>Popolazione residente al 1.01.2016</b>	<b>4.448.000</b>	<b>Popolazione residente al 1.01.2017</b>	<b>4.449.000</b>
Costi diretti della politica	18.237.513,03	4,09	13.188.464,91	2,97	13.472.825,70	3,03
Costi di funzionamento dell'Assemblea Legislativa	18.070.346,21	4,05	14.865.056,65	3,34	13.843.879,33	3,11
<b>Spese totali dell'Assemblea Legislativa</b>	<b>36.307.859,24</b>	<b>8,14</b>	<b>28.053.521,56</b>	<b>6,31</b>	<b>27.316.705,03</b>	<b>6,14</b>

#### **Spese in c/capitale**

In sede di assestamento di bilancio lo stanziamento delle spese in conto capitale è stato aumentato di € 855.000,00 (a seguito della ripartizione dell'avanzo di amministrazione derivante dall'esercizio precedente) al fine di procedere al rinnovo degli impianti dell'Aula assembleare e di altre sale dell'Assemblea legislativa. Lo stanziamento a consuntivo delle spese in conto capitale ammonta pertanto ad € 1.869.714,81. Con determinazione n. 854 del 21/12/2017 è stata indetta la gara comunitaria finalizzata all'acquisizione dei servizi necessari e si è proceduto pertanto all'attivazione del FPV per l'utilizzo delle risorse.

Tra le risorse non impegnate si evidenziano quelle che troveranno riscontro nell'anno successivo, in seguito allo slittamento delle risorse.

#### **Trasferimenti regionali per la Consulta degli emiliano romagnoli nel mondo**

Entrata accertata	Quota avanzo derivante dagli esercizi precedenti	Di cui FPV	Spesa Impegnata	Quota avanzo da assegnare alla Consulta nell'esercizio 2018
408.000,00	781.161,44	55.074,00	321.719,04	812.368,40

Per la Consulta degli emiliano-romagnoli nel mondo la quota di trasferimento annuale per l'esercizio 2017 ammonta a 408.000,00 euro, a cui nel corso dell'esercizio con l'assestamento di bilancio, si sono aggiunti i 781.161,44 euro provenienti dagli esercizi precedenti, la quota non utilizzata è confluita nell'avanzo di amministrazione.

### Entrate – Uscite da Trasferimenti dell’Unione Europea 2017

Entrata accertata	Quota avanzo derivante dagli esercizi precedenti	Di cui FPV	Spesa Impegnata	Quota avanzo da assegnare al Centro Europe nell’esercizio 2018
40.000,00	22.000,00	32.400,00	23.028,40	6.571,60

A seguito della Convenzione quadro di partenariato, firmata dalla Commissione Europea e dall’Assemblea legislativa l’Unione Europea il Centro Europe Direct ha ricevuto il finanziamento di Euro 25.000,00 oltre ad euro 15.000,00 per un nuovo progetto “INVEST-ER”, a fronte del quale la corrispondente spesa registrata sull’esercizio 2017 è pari a 23.028,40 euro, pertanto la quota complessiva non utilizzata, è confluita nell’avanzo di amministrazione, quale parte vincolata dello stesso.

### Entrate – Uscite da Trasferimenti dell’AGCOM

Entrata accertata	Quota avanzo derivante dagli esercizi precedenti	Di cui FPV	Spesa Impegnata	Quota avanzo da assegnare al Centro Europe nell’esercizio 2018
182.241,06	39.503,82	20.205,95	136.270,30	65.268,63

Per l’esercizio delle funzioni delegate al Corecom da parte dell’AGCOM, la stessa trasferisce annualmente la quota pari ad € 182.241,06. Alla stessa vanno aggiunte le risorse non utilizzate negli anni precedenti pari ad € 39.503,82. Le risorse non utilizzate nel 2017 sono confluite nel risultato di amministrazione quale parte vincolata dello stesso.

Si evidenzia che le spese del personale dell’Assemblea legislativa a decorrere dall’anno 2015, sono allocate sul bilancio della Giunta regionale nel Programma 1 “Organi Istituzionali”, all’interno della Missione 1 “Servizi istituzionali, generali e di gestione”, la spesa per l’esercizio 2017 ammonta a 11.436.686,60 euro. Mentre le collaborazioni coordinate e continuative e le consulenze sono gestite direttamente dall’Assemblea.

L’esercizio 2017 si è chiuso con un avanzo pari ad **euro 6.837.842,59** come risulta dall’allegato a) Risultato di amministrazione, di cui:

- **€ 2.925.497,82** per “*Parte accantonata*”, relativa ai vari Fondi di accantonamento per provvedimenti legislativi in corso, fondo restituzione contributi versati dai consiglieri regionali, fondo rinnovi contrattuali, fondo accantonamento per assicurazioni;

- € **911.427,03** per “*Parte vincolata*” relativa alla quota di trasferimenti dall’AGCOM per il Corecom, alla quota trasferimenti dell’UE per le attività del Centro Europe Direct, alla quota di trasferimenti da parte della giunta regionale per il funzionamento della Consulta degli emiliano-romagnoli nel mondo ed infine alla quota derivante dai sequestri conservativi;
- € **3.000.917,74** quale “*Parte disponibile*” che sarà ripartito in sede di assestamento di bilancio.

La tabella e il grafico che seguono evidenziano l’andamento dell’avanzo di amministrazione nel periodo considerato (vedi anche allegati 1 e 2).

**Tab 7 – Serie storica della consistenza dell’avanzo di amministrazione. Anni 2014 - 2017**

Anno di rendiconto	2014	2015	2016	2017
Avanzo di amministrazione	5.074.623,81	3.265.025,42	6.581.620,30	6.837.842,59

**Grafico n. 2**



## GESTIONE DEI RESIDUI al 31 dicembre 2017

I **residui attivi** da riportare sul bilancio 2018 ammontano complessivamente a 35.654,08 e più precisamente:

- € 31.054,14 relativi alla gestione di competenza 2017
- € 4.599,94 relativi ai residui degli anni precedenti

I **residui passivi**, da riportare sul bilancio 2017 ammontano complessivamente a € 1.760.667,66 e più precisamente:

- € 1.706.059,91 relativi alla gestione di competenza 2017;
- € 54.607,75 relativi ai residui degli anni precedenti.



## **Nota al Conto economico e Stato patrimoniale Esercizio finanziario 2017**

### **CONTO ECONOMICO**

Il conto economico è stato redatto secondo lo schema previsto dal D.Lgs. 118/2011

I componenti positive e negativi sono valutati secondo quanto stabilito dal principio contabile applicato concernente la contabilità economico-patrimoniale (allegato n. 4/3 al D.Lgs. 118/2011).

#### **Componenti del conto economico**

##### ***Componenti economici positivi***

La voce ***“Proventi da trasferimenti correnti”*** per € 18.929.201,00, comprende le seguenti entrate:

- quota di trasferimento della Giunta regionale per il funzionamento dell'Assemblea legislativa;
- entrate da trasferimenti da parte dell'AGCOM, per le funzioni delegate al Corecom;
- entrate derivanti dai trasferimenti dei Comuni in riferimento alle convenzioni per la difesa civica;
- entrate da trasferimenti dell'UE per i progetti del Centro Europe Direct;

L'importo corrisponde alle somme iscritte alla *Tipologia 101 “Trasferimenti correnti da Amministrazioni pubbliche”* di competenza dell'esercizio al netto dell'incremento delle quote dell'avanzo vincolato rinviate all'esercizio successivo, e della quota di FPV coperto da entrate vincolate, iscritte alla voce “Risconti passivi” dello Stato patrimoniale.

**La voce “Altri ricavi e proventi diversi”** per € 64.422,25 comprende le somme iscritte alla *Tipologia 500 “Rimborsi ed altre entrate correnti”*. In dettaglio:

- rimborsi derivanti da assegni vitalizi non dovuti, regolazione premi di assicurazione, sequestri conservativi
- rimborsi per spese di personale in comando.

#### **Componenti negativi della gestione**

***“Acquisti di materie prime e/o beni di consumo”*** per € 92.114,65, comprende:

- acquisti di carta, cancelleria, materiale igienico sanitario
- giornali e riviste per le strutture comuni e speciali dell'Assemblea legislativa
- acquisto di carburante per l'auto tenuta a noleggio

***“Prestazioni di servizi”*** per € 8.658.872,97, comprende tutte le spese del *Macroaggregato 103 “Acquisti di beni e servizi”* (escluso gli acquisti di beni di consumo e le spese relative ai canoni di noleggio imputate tra le spese di “Utilizzo di beni di terzi”). Tra gli altri, a titolo non esaustivo, si elencano:

- indennità di carica, di funzione e rimborsi spese, spese di missione dei consiglieri regionali
- indennità, rimborsi spese per missione spettanti al Difensore civico, ai componenti del Corecom, ai membri della Consulta statutaria e i compensi spettanti al collegio dei revisori dei conti
- incarichi di collaborazione coordinata e continuativa e incarichi di consulenza presso le strutture comuni e le strutture speciali dell'Assemblea legislativa
- spese relative alla produzione e alla messa in onda di trasmissioni televisive e radiofoniche
- quote associative dell'Assemblea legislativa
- acquisto di servizi relativi alla biblioteca, alla Consulta per gli emiliano-romagnoli nel mondo e per il Centro Europe Direct
- servizi di formazione del personale dipendente
- servizi di manutenzione e riparazione
- servizi per il funzionamento del sistema informatico
- servizi di vigilanza, di pulizia e facchinaggio.

**“Utilizzo di beni di terzi”** per € 831.172,26, comprende:

- spese di locazione, posti auto e relativi oneri condominiali relative alle sedi di A. Moro 44, 64 e 68;
- utenze di energia elettrica, telefonia ecc..
- canoni di noleggio fotocopiatrici e Centro stampa, ed altre attrezzature
- spese relative ai canoni relativi alle convenzioni con agenzie di stampa
- canone per il servizio di noleggio dell'auto a disposizione dell'Assemblea legislativa.

Le voci dei tre punti precedenti corrispondono alle spese iscritte al *macroaggregato 103 “Acquisti di beni e servizi”* del rendiconto.

**“Trasferimenti e contributi”** per € 7.514.897,98, comprende i trasferimenti a scuole, Enti locali, Università ed associazioni private relativi ai progetti di Cittadinanza attiva ed altri progetti seguiti dal Servizio Diritti dei cittadini, ai Viaggi della memoria, i trasferimenti concessi dalla Consulta degli emiliano-romagnoli nel mondo, iscritti al *macroaggregato 104 “Trasferimenti correnti”* del rendiconto.

**“Spese di personale”** per € 7.562,66 di cui al *macroaggregato 101 “Redditi da lavoro dipendente”* comprende:

- le spese relative ad oneri INPS e INAIL a carico dell'Ente, riferiti ai contratti di collaborazione coordinata e continuativa attivati per le strutture speciali.
- 

**“Ammortamenti e svalutazioni”** per € 503.071,08: sono incluse le quote di ammortamento delle immobilizzazioni immateriali e materiali iscritte nello stato patrimoniale. Le aliquote utilizzate per l'ammortamento corrispondono a quanto indicato nel principio contabile 4/3, come esplicitato nella seguente tabella:

<b>Classe</b>	<b>Tipologia bene</b>	<b>Coefficiente annuo</b>
3101	Ogg. di val. cultur., storico (vedi D. Lgs 42/04)	0%
3201	Mobili e Arredi per Ufficio	10%
3209	Mobili e Arredi per Ufficio di modico valore	100%
3221	Mobili e arredi n.a.c.	10%
3229	Mobili e arredi n.a.c. di modico valore	100%
3239	Mobili e arredi per laboratorio di modico valore	100%
3321	Impianti	5%
3329	Impianti di modico valore	100%
3421	Attrezzature Sanitarie	20%
3429	Attrezzature Sanitarie di modico valore	100%
3431	Attrezzature nac	20%
3439	Attrezzature nac di modico valore	100%
3511	Macchine per ufficio	20%
3519	Macchine per ufficio di modico valore	100%
3611	Server	25%
3621	Postazioni di lavoro	25%
3629	Postazioni di lavoro di modico valore	100%
3631	Periferiche	25%
3639	Periferiche di modico valore	100%
3641	Apparati di telecomunicazione	25%
3649	Apparati di telecomunicazione di modico valore	100%
3651	Hardware nac	25%
3659	Hardware nac di modico valore	100%
3661	Tablet e dispositivi di telefonia fissa e mobile	25%
3669	Tablet e disp. di telef. fissa e mobile mod. val.	100%
3711	Materiale bibliografico (vedi D.Lgs 42/04)	0%
3731	Altri beni materiali diversi	20%
3739	Altri beni materiali di modico valore	100%
4211	Sviluppo software e manutenzione evolutiva	20%
4221	Acquisto software	20%
4229	Acquisto software di modico valore	100%
4311	Concessione licenze, marchi e diritti simili	20%
4319	Concess. licenze, marchi e diritti simili di md.val	100%
7010	Immobilizzazioni materiali in costruzione	0%
7020	Immobilizzazioni immateriali in corso e acconti SW	0%

***“Variazioni delle rimanenze di materie prime e/o beni di consumo”:*** variazione di euro **21.941,57** pari alla differenza tra il valore iniziale ed il valore finale delle rimanenze di materie prime e/o beni di consumo evidenziate nell’attivo dello stato patrimoniale.

***“Accantonamenti per rischi”*** per € 500.000,00 comprende l’incremento della quota accantonata del risultato di amministrazione a titolo di restituzione contributi versati ai consiglieri regionali.

***“Oneri diversi di gestione”*** per € 312.223,25 comprende le spese dei *macroaggregati 102 “Imposte e tasse a carico dell’ente”, 109 “Rimborsi e poste correttive delle entrate” e 110 “Altre spese correnti”*. In dettaglio:

- le somme dovute a titolo di tasse a carico dell’Assemblea legislativa (TARI)
- le somme corrisposte a titolo di rimborsi per spese di personale in comando presso l’Assemblea legislativa.
- i premi di assicurazioni per i consiglieri regionali.

## **Proventi e oneri finanziari**

### ***“Proventi finanziari”***

***“Altri proventi finanziari”*** per € 137,26, comprende gli interessi attivi maturati sul conto di tesoreria – Tipologia 300 “Interessi attivi”.

## **Proventi ed oneri straordinari**

***“Proventi straordinari – Sopravvenienze attive e insussistenze del passivo”*** per € 58.632,96, comprende le somme eliminate dall’elenco dei residui passivi in sede di riaccertamento ordinario dei residui 2017.

***“Oneri straordinari – Sopravvenienze passive e insussistenze dell’attivo”*** per € 6.826,79 importo determinato dallo scarto di materiale bibliografico effettuato dalla Biblioteca e risultante dalla determinazione n. 735 del 21.11.2017

Il conto economico presenta un risultato positivo di **603.710,26 euro** che sarà integralmente imputato alla voce A1 del Patrimonio netto, **Fondo di dotazione**.

## **STATO PATRIMONIALE al 31 dicembre 2017**

### **ATTIVO**

#### **Immobilizzazioni immateriali**

**I.3 Diritti di brevetto ed utilizzazione opere dell'ingegno:** L'incremento delle immobilizzazioni materiali è dovuto all'acquisizione di nuovi software e applicativi e manutenzione evolutiva in questa voce sono valorizzate gli acquisti dei "Software".

#### **Immobilizzazioni materiali**

#### **III.2 Altre immobilizzazioni materiali**

Le immobilizzazioni materiali comprendono gli acquisti di attrezzature, hardware, mobili e arredi, materiale bibliografico e altri beni materiali.

I beni qualificati come "Materiale bibliografico" non sono soggetti ad ammortamento in quanto qualificati "**beni culturali**" ai sensi dell'art. 2 del D. Lgs. 42/2004 – Codice dei beni culturali e del paesaggio o beni soggetti a tutela ai sensi dell'art. 136 del medesimo decreto.

La ricognizione inventariale riportate nei punti precedenti, sulla base dei criteri sopra descritti, ha prodotto un incremento del valore lordo dell'attivo di 561.591,76 euro. Poiché sono stati inseriti ammortamenti per euro 503.071,08, la variazione netta delle immobilizzazioni, rispetto al precedente conto del patrimonio, presenta un incremento per 58.520,68 euro, come evidenziato nella tabella seguente:

	Patrimonio 01.01.2017	al Patrimonio 31.12.2017	Variazione
<b>Immobilizzazioni immateriali I.3 Diritti di brevetto ed utilizzazione opere dell'ingegno</b>	<b>733.610,03</b>	<b>745.068,34</b>	<b>11.458,31</b>
Attrezzature industriali e commerciali	37.516,20	34.895,68	-- 1.620,52
Macchine per ufficio e hardware	137.975,84	145.212,29	7.236,45
Mobili e arredi	54.673,19	42.482,76	- 12.190,43
Altri beni materiali: Materiale bibliografico	2.543.538,05	2.560.778,00	17.239,95
Oggetti di valore	131.268,96	131.268,96	0,00
Altri beni materiali	0,00	19.666,67	19.666,67
Immobilizzazioni in corso	0,00	17.730,25	17.730,25
<b>Totale Immobilizzazioni materiali</b>	<b>2.904.972,24</b>	<b>2.952.034,61</b>	<b>47.062,37</b>
<b>Totale Immobilizzazioni</b>	<b>3.638.582,27</b>	<b>3.697.102,95</b>	<b>58.520,68</b>

**Rimanenze:**

	Al 1°.01.2017	Al 31.12.2017	Variazione
Totale rimanenze	55.571,55	33.629,98	- 21.941,57

Si registra un maggior utilizzo delle scorte di magazzino, rispetto agli acquisti di materiale necessario per il funzionamento degli uffici.

**Disponibilità liquide:** corrisponde all'importo giacente sul conto di tesoreria presso Unicredit Spa, per l'importo di 10.002.216,88 euro. Nel 2017 non è stata attivata la cassa economale..

**Crediti:** corrispondono all'importo dei residui attivi, euro 35.654,08 di cui 671,39 euro proveniente dall'esercizio 1994 quale "Restituzione di deposito cauzionale" presso il Ministero di Grazia e Giustizia" per il collegamento con il CED della Corte Suprema di Cassazione. L'ammontare dettagliato dei residui risulta dal riaccertamento ordinario approvato con delibera dell'Ufficio di Presidenza n.35 del 12 aprile 2018. L'Assemblea Legislativa non ha valorizzato il FCDE in quanto pari a zero.

**PASSIVO****PATRIMONIO NETTO**

**Fondo di dotazione dell'ente:** Il Fondo al 1° gennaio è stato aumentato di euro 95.243,89 euro dovuto ad un incremento del valore dei cespiti non inseriti precedentemente, a completamento del processo di ricostruzione dei beni dell'Ente, come previsto dall'allegato 4/3 del D. lgs 118/2011, alla fine dell'esercizio per effetto del risultato positivo realizzato nel 2017 di euro 603.710,26, il patrimonio netto ammonta a **9.210.549,83 euro**.

**Fondi per rischi ed oneri:** ammonta ad euro 1.805.497,82 corrispondente alla quota accantonata nell'avanzo di amministrazione, per eventuali restituzioni di contributi versati dai consiglieri regionali;

**Debiti verso i fornitori, per trasferimenti e contributi e altri debiti:** corrispondono all'importo dei residui passivi al 31.12.2017, come risulta dal riaccertamento ordinario sopra citato. L'ammontare dei debiti ammonta a 1.760.667,66 euro, sono presenti debiti con anzianità superiore ai 5 anni per un ammontare di euro 12.767,07.

**Risconti passivi:** I risconti passivi di euro 991.888,58 evidenziano le quote dell'avanzo di amministrazione, derivanti dalle quote trasferite dalla Giunta per il funzionamento della Consulta degli Emiliano-romagnoli nel mondo, da quote trasferite da AGCOM e da UE per i progetti del Centro Europe, di competenza finanziaria dell'esercizio in corso la cui competenza economica è slittata all'esercizio successivo in quanto i costi ad essi correlati devono ancora manifestarsi oltre alla quota di Fondo Pluriennale Vincolato coperto da entrate vincolate per euro 107.679,95.

## CONTI D'ORDINE

Per quanto riguarda i beni di terzi (Regione Giunta) in uso terzi, i servizi competenti hanno prodotto i relativi elenchi, la cui valorizzazione sarà completata nei prossimi esercizi.

### **Eventi successivi alla data di chiusura del Bilancio di Esercizio**

Dopo la chiusura del bilancio economico-patrimoniale al 31.12.2017 non si sono verificati eventi significativi che possono aver effetti rilevanti sul bilancio dell'Ente.

Nella tabella che segue, vengono rappresentate le movimentazioni intervenute nel corso dell'esercizio 2017.

	Stato Patrimoniale Attivo	Lordo al 31.12.2016	Fondo Amm. al 31.12.2016	Netto al 31.12.2016	Trasfer.ti	Acquisizioni	Eliminazioni	Eliminazioni Fondo	Quota Amm.to 2017	Lordo al 31.12.2017	Fondo Amm. al 31.12.2017	Netto al 31.12.2017
	<b>B) IMMOBILIZZAZIONI</b>											
I	<b>Immobilizzazioni immateriali</b>											
3	Diritti di brevetto ed utilizzazione opere dell'ingegno	2.108.658,69	1.375.048,66	733.610,03	0,00	388.272,40	0,00	0,00	376.814,09	2.496.931,09	1.751.862,75	745.068,34
	<b>Totale immobilizzazioni immateriali</b>	<b>2.108.658,69</b>	<b>1.375.048,66</b>	<b>733.610,03</b>	<b>0,00</b>	<b>388.272,40</b>	<b>0,00</b>	<b>0,00</b>	<b>376.814,09</b>	<b>2.496.931,09</b>	<b>1.751.862,75</b>	<b>745.068,34</b>
	<b>Immobilizzazioni materiali</b>											
III 2	Altre immobilizzazioni materiali											
2.4	Attrezzature industriali e commerciali	899.320,32	861.804,12	37.516,20	0,00	16.476,10	0,00	0,00	19.096,62	915.796,42	880.900,74	34.895,68
2.6	Macchine per ufficio e hardware	1.291.459,09	1.153.483,25	137.975,84	0,00	73.744,74	0,00	0,00	66.508,29	1.365.203,83	1.219.991,54	145.212,29
2.7	Mobili e arredi	1.184.068,80	1.129.395,61	54.673,19	0,00	28.128,32	0,00	0,00	40.318,75	1.212.197,12	1.169.714,36	42.482,76
2.99	Altri beni materiali	2.748.569,65	73.762,64	2.674.807,01	0,00	44.066,74	6.826,79	0,00	333,33	2.785.809,60	74.095,97	2.711.713,63
3	Immobilizzazioni in corso ed acconti	0,00	0,00	0,00	0,00	17.730,25	0,00	0,00	0,00	17.730,25	0,00	17.730,25
	<b>Totale immobilizzazioni materiali</b>	<b>6.123.417,86</b>	<b>3.218.445,62</b>	<b>2.904.972,24</b>	<b>0,00</b>	<b>180.146,15</b>	<b>6.826,79</b>	<b>0,00</b>	<b>126.256,99</b>	<b>6.296.737,22</b>	<b>3.344.702,61</b>	<b>2.952.034,61</b>
	<b>TOTALE IMMOBILIZZAZIONI (B)</b>	<b>8.232.076,55</b>	<b>4.593.494,28</b>	<b>3.638.582,27</b>	<b>0,00</b>	<b>568.418,55</b>	<b>6.826,79</b>	<b>0,00</b>	<b>503.071,08</b>	<b>8.793.668,31</b>	<b>5.096.565,36</b>	<b>3.697.102,95</b>







## **ALLEGATI DI CUI ALL'ART. 30 L.R. 11/2013**

**X LEGISLATURA****Concessione di Patrocinio NON ONEROSO e adesione a Comitato d'onore - Anno 2017 -**

**LEGGE REGIONALE 26 luglio 2013, n. 11 - TESTO UNICO SUL FUNZIONAMENTO E L'ORGANIZZAZIONE DELL'ASSEMBLEA LEGISLATIVA: STATO GIURIDICO ED ECONOMICO DEI CONSIGLIERI REGIONALI E DEI GRUPPI ASSEMBLEARI E NORME PER LA SEMPLIFICAZIONE BUROCRATICA E LA RIDUZIONE DEI COSTI DELL'ASSEMBLEA - Art. 30 Informazioni all'Assemblea legislativa - punto 1 lettera**

**a) l'elenco delle iniziative, manifestazioni, ecc. cui è stato concesso il patrocinio dell'Assemblea legislativa, o ai cui comitati d'onore l'Assemblea legislativa ha aderito.**

<b>N.</b>	<b>Soggetto proponente</b>	<b>Iniziativa proposta</b>	<b>Oggetto della richiesta</b>	<b>Esito</b>
<b>1</b>	Fondazione Gramsci Emilia Romagna Onlus (Bologna)	Realizzazione dell'iniziativa dal titolo "Antonio Gramsci (1891-1937) - 80° anniversario gramsciano che si terrà a Bologna nel corso dell'anno 2017.	Domanda di Patrocinio non oneroso	Concesso
<b>2</b>	Associazione Donne in Centro Mirandola (Modena)	Realizzazione dell'iniziativa dal titolo "Lotta alle Ludopatie: dalle slot machines al gambling finanziario on line" che si terrà a Mirandola il 24 febbraio 2017.	Domanda di Patrocinio non oneroso	Concesso
<b>3</b>	Il Resto del Carlino (Bologna)	Richiesta patrocinio e partecipazione al Comitato d'Onore per la cerimonia conclusiva dell'11a edizione del "Premio Marco Biagi" che avrà luogo il 16 marzo 2017.	Domanda di Patrocinio non oneroso e partecipazione al Comitato d'onore	Concesso
<b>4</b>	Fondazione Dino Zoli (Forlì)	Realizzazione dell'iniziativa dal titolo "Tour Operator"- Mostra di Massimo Sansavini che si terrà a Bologna dal 28 febbraio al 2 maggio 2017.	Domanda di Patrocinio non oneroso	Concesso
<b>5</b>	Associazione turistica Pro Loco Castel San Pietro Terme (Bo)	Realizzazione della mostra dell'Artista Cleto Tomba "La contrada della luna" che avrà luogo a Castel San Pietro Terme dal 3 al 25 giugno 2017.	Domanda di Patrocinio non oneroso	Concesso
<b>6</b>	Centro documentazione e Donna Moderna (Modena)	Realizzazione della mostra fotografica-documentaria dal titolo "Passi di Libertà. Storia e memoria delle conquiste dei diritti di cittadinanza femminile dell'Italia repubblicana" che avrà luogo a Mirandola il 24 febbraio 2017.	Domanda di Patrocinio non oneroso	Concesso

N.	Soggetto proponente	Iniziativa proposta	Oggetto della richiesta	Esito
7	Nazareno Società cooperativa Sociale Carpi (Modena)	Realizzazione dell'evento dal titolo "Impossibile ma visibile" 19° Festival delle abilità differenti che si terrà a Carpi, Correggio, Maranello, Modena e Bologna dell'8 al 31 maggio 2017.	Domanda di Patrocinio non oneroso	Concesso
8	Circolo Dipendenti Regione E.R. (Bologna)	Realizzazione della serata di intrattenimento e spettacolo per la raccolta fondi terremotati di Norcia che si terrà il a San Lazzaro di Savena il 16 marzo 2017.	Domanda di Patrocinio non oneroso	Concesso
9	Associazione Teatra A.P.S San Lazzaro di Savena (Bologna)	Realizzazione dell'evento "Violenza psicologica cos'è e come riconoscerla" terza edizione che si terrà a Bologna il 20 marzo 2017.	Domanda di Patrocinio non oneroso	Concesso
10	Ass.ne sportiva dilettantistica Moto club Crostolo (Reggio Emilia)	Realizzazione dell'iniziativa dal titolo "Campionato Italiano di Motorally 2017" che avrà luogo a Febbio di Villa Minozzo (RE) il 28 maggio 2017.	Domanda di Patrocinio non oneroso	Concesso
11	Ass.ne promozione soc. Corale Polifonica Schola Cantorum di Bazzano (Bologna)	Realizzazione dell'iniziativa dal titolo "Festival Internazionale di Corinfestival" che si terrà nei Comuni di Valsamoggia e Casalecchio di Reno dal 29 settembre al 1 ottobre 2017.	Domanda di Patrocinio non oneroso	Concesso
12	Associazione Parco Museale Della Val Zena Pianoro (Bologna)	Realizzazione dell'iniziativa dal titolo "Antichi Erbari: una tradizione che continua" che si terrà a Pianoro dal 1 al 9 aprile 2017.	Domanda di Patrocinio non oneroso	Concesso
13	Oltretorrente Baseball Club A.S.D. Parma (Parma)	Realizzazione del 32° torneo Internazionale giovanile di baseball e softball "Due Torri"- 14° memorial "Mario Bacchi Stefani" che si terrà a Parma dal 26 al 30 luglio 2017.	Domanda di Patrocinio non oneroso	Concesso
14	Associazione PerLeDonne Imola (Bologna)	Realizzazione dell'evento "100 Donne che hanno fatto grande Imola" che si terrà a Imola nel corso del 2017.	Domanda di Patrocinio non oneroso	Concesso

N.	Soggetto proponente	Iniziativa proposta	Oggetto della richiesta	Esito
15	Istituto Alcide Cervi Gattatico (Reggio Emilia)	Realizzazione della IX edizione Summer School Emilio Sereni "Paesaggio, patrimonio culturale e turismo2 che si terrà a Gattatico dal 27 al 31 agosto 2017.	Domanda di Patrocinio non oneroso	Concesso
16	Premio Nazionale Elio Pagliarini Roma (Roma)	Realizzazione dell'iniziativa dal titolo "Premio Nazionale Elio Pagliarini - Terza edizione 2017" che si terrà a Roma il 6 novembre 2017.	Domanda di Patrocinio non oneroso	Concesso
17	Legacoop Bologna (Bologna)	Realizzazione dell'iniziativa dal titolo "Nutrire insieme il futuro. Il valore della refezione scolastica come strumento educativo e di inclusione sociale" che si terrà a Bologna il 3 aprile 2017.	Domanda di Patrocinio non oneroso	Concesso
18	Accademia della storia della farmacia Milano (Bologna)	Realizzazione del Congresso nazionale di storia della farmacia "Antichi medicinali di origine animale. Dall'olio di scorpione ai farmaci del futuro" che si terrà a Bologna presso l'Archiginnasio il 27 e 28 maggio 2017.	Domanda di Patrocinio non oneroso	Concesso
19	Conacuoire-Coordinamento Nazionale Associazioni del Cuore Modena (Modena)	Realizzazione dell'iniziativa dal titolo "XIX Congresso nazionale Conacuoire" che si terrà a Modena il 19 e 20 maggio 2017.	Domanda di Patrocinio non oneroso	Concesso
20	Azienda Ospedaliera S. Orsola Malpighi-Unibo-Dip. Salute della donna, del bambino e 'adolescente (Bologna)	Realizzazione dell'iniziativa del titolo "Il linguaggio del corpo nei disturbi del comportamento alimentare tra mass media e multiculturalità" che si terrà a Bologna il 24 novembre 2017.	Domanda di Patrocinio non oneroso	Concesso
21	FIAIP- Collegio Provinciale di Bologna (Bologna)	Realizzazione del progetto dal titolo "Osservatorio Immobiliare di Bologna e provincia - Fiaip Edizione 2017" che si terrà a Bologna nella prima settimana di giugno 2017.	Domanda di Patrocinio non oneroso	Concesso

N.	Soggetto proponente	Iniziativa proposta	Oggetto della richiesta	Esito
22	Istituto per i beni artistici, culturali e naturali Bologna (Bologna)	Realizzazione dell'iniziativa dal titolo "Concorso io amo i beni culturali - VII edizione" che si terrà nel corso dell'anno scolastico 2017-2018.	Domanda di Patrocinio non oneroso	Concesso
23	Associazione "La città degli alberi" Castelfranco Emilia (Modena)	Realizzazione dell'iniziativa dal titolo "Vivereverde" che si terrà a Bosco Alberghi- Castelfranco Emilia dal 1 al 4 giugno 2017.	Domanda di Patrocinio non oneroso	Concesso
24	Cooperativa sociale EDUCO SCARL Castel San Giorgio (Salerno)	delle iniziative si che si terranno a Bologna: "English Camp" dal 10 al 14 luglio 2017 e "High School Campus" dal 17 al 21 luglio 2017.	Domanda di Patrocinio non oneroso	Concesso
25	Responsabile Sport e tempo libero del Comune di Ferrara (Ferrara)	Realizzazione dell'iniziativa dal titolo "Nuove opportunità per lo sport in Emilia-Romagna" che si terrà a Ferrara il 5 maggio 2017.	Domanda di Patrocinio non oneroso	Concesso
26	Dipartimento Scienze Agrarie di Bologna (Bologna)	Realizzazione dell'iniziativa dal titolo "Greencities 2017" che si terrà a Bologna dal 12 al 15 settembre 2017.	Domanda di Patrocinio non oneroso	Concesso
27	Fondazione per le Scienze religiose Giovanni XXIII Bologna (Bologna)	Realizzazione dell'iniziativa dal titolo "European Academy of Religion 2017 - Ex Nihilo Zero Conference" che si terrà a Bologna dal 18 al 22 giugno 2017.	Domanda di Patrocinio non oneroso	Concesso
28	Comitato regionale ANMIG Reggio Emilia (Reggio Emilia)	Premiazione del concorso "esploratori della Memoria" A.S. 2016/2017 che si terrà a Modena il 13 maggio 2017.	Domanda di Patrocinio non oneroso	Concesso
29	Sindaco del Comune di Baiso (Reggio Emilia)	Realizzazione dell'iniziativa dal titolo "Teodora e Giustiano - Conversazione con Valerio Massimo Manfredi" che si terrà a Baiso il 10 giugno 2017.	Domanda di Patrocinio non oneroso	Concesso

<b>N.</b>	<b>Soggetto proponente</b>	<b>Iniziativa proposta</b>	<b>Oggetto della richiesta</b>	<b>Esito</b>
<b>30</b>	Associazione Familiari e Vittime amianto Emilia-Romagna - AFeVA (Bologna)	Realizzazione dell'iniziativa dal titolo "Lotte e Amianto: sofferenza, coinvolgimento, impegno. Uno sguardo transazionale" che si terrà a Bologna l'8 giugno 2017.	Domanda di Patrocinio non oneroso	Concesso
<b>31</b>	Associazione Parco Museale Della Val Zena Pianoro (Bologna)	Realizzazione dell'iniziativa dal titolo "Prima giornata nazionale dei piccoli musei" che si terrà a Pianoro il 18 giugno 2017.	Domanda di Patrocinio non oneroso	Concesso
<b>32</b>	Centro Studi G. Donati Bologna (Bologna)	Realizzazione dell'iniziativa dal titolo "CinemAfrica 2017". Rassegna cinematografica dei film dall'Africa e sull'Africa che si terrà a Bologna dal 20 al 22 ottobre 2017.	Domanda di Patrocinio non oneroso	Concesso
<b>33</b>	Associazione Ricreativa culturale Stellata '97 Stellata di Bondeno (Ferrara)	Realizzazione dell'Antica Fiera di Stellata che si terrà a Stellata di Bondeno dal 31 agosto al 10 settembre 2017.	Domanda di Patrocinio non oneroso	Concesso
<b>34</b>	Associazione di volontariato Amici delle Piccole Figlie Onlus (Parma)	Realizzazione del concerto dal titolo "Dieci anni, mille storie" che si terrà a Parma il 25 giugno 2017.	Domanda di Patrocinio non oneroso	Concesso
<b>35</b>	Fondazione Duemila (Bologna)	Realizzazione del ciclo di incontri dal titolo "31 ottobre 1926 e i fatti di Bologna" che si terranno a Bologna nei mesi di settembre-ottobre 2017.	Domanda di Patrocinio non oneroso	Concesso
<b>36</b>	Fondazione Duemila (Bologna)	Realizzazione dell'iniziativa dal titolo "Stay Human 2017" che si terrà a Bologna il 19 giugno 2017.	Domanda di Patrocinio non oneroso	Concesso

N.	Soggetto proponente	Iniziativa proposta	Oggetto della richiesta	Esito
37	Associazione culturale "Cast-Castagneto di Baiso" (Reggio Emilia)	Realizzazione della mostra d'arte contemporanea che si terrà a Castagneto di Baiso dal 10 giugno al 1 settembre 2017.	Domanda di Patrocinio non oneroso	Concesso
38	Fondazione Museo Ebraico (Bologna)	Realizzazione dell'iniziativa dal titolo "Jewish Jazz/suoni e visioni" che si terrà al Museo Ebraico di Bologna nelle giornate del 6-9-13 settembre 2017.	Patrocinio non oneroso	Concesso
39	Istituto per l'Europa Centro-Orientale e Balcanica (Forlì)	Realizzazione dell'iniziativa dal titolo 24° International CEI - International Summer School "Creating Territorial Cooperation: project writing & Fundraising Skills for future regional cooperation professionals" che si terrà a Bertinoro dal 10 al 15 settembre 2017.	Domanda di Patrocinio non oneroso	Concesso
40	Osservatorio sull'uso dei sistemi ADR (Roma)	Realizzazione dell'iniziativa dal titolo "Giustizia alternativa e Rivoluzione Industriale 4.0: ADR 4 MICROCREDITO, come sopravvivere ad un algoritmo" che si terrà a Bologna il 26 giugno 2017.	Domanda di Patrocinio non oneroso	Concesso
41	UNIBO (Bologna)	Realizzazione dell'iniziativa dal titolo "Society. Notte europea dei ricercatori 2017" che si terrà a Bologna, Cesena, Forlì, Ravenna e Rimini il 29 settembre 2017.	Domanda di Patrocinio non oneroso	Concesso
42	"Gli amici di Luca" Onlus (Bologna)	Realizzazione dell'iniziativa dal titolo "Terza giornata europea dei risvegli per la ricerca sul coma" che si terrà a Bologna, città metropolitana ed altri territori, il 7 ottobre 2017.	Domanda di Patrocinio non oneroso	Concesso
43	Fondazione Duemila (Bologna)	Realizzazione dell'iniziativa dal titolo "Giuseppe Verdi, Re del pop" che si terrà a Bologna il 13 e 14 ottobre 2017.	Domanda di Patrocinio non oneroso	Concesso



N.	Soggetto proponente	Iniziativa proposta	Oggetto della richiesta	Esito
44	Centro Internazionale di didattica della Storia e del Patrimonio (Bologna)	Realizzazione dell'iniziativa dal titolo "Festa Internazionale della Storia - XIV edizione" che si terrà a Bologna e provincia dal 23 al 29 ottobre 2017.	Domanda di Patrocinio non oneroso	Concesso
45	Sindaco del Comune di Medesano (Parma)	Realizzazione dell'iniziativa dal titolo "Palio dello Sgranfignone di Medesano" 7° edizione che si terrà a Medesano il 16 luglio 2017.	Domanda di Patrocinio non oneroso	Concesso
46	Associazione culturale Controsenso Bagnacavallo (Ravenna)	Realizzazione dell'iniziativa dal titolo "Bagnacavallo Festival 2017" Sesta Edizione che si terrà a Bagnacavallo nel mese di agosto 2017.	Domanda di Patrocinio non oneroso	Concesso
47	Comune di Monzuno (Bologna)	Realizzazione dell'iniziativa dal titolo "Premio Ilario Rossi" che si terrà a Monzuno dal 7 al 22 ottobre 2017.	Domanda di Patrocinio non oneroso	Concesso
48	Sindaco del Comune di Portomaggiore (Ferrara)	Realizzazione dell'iniziativa dal titolo "Antica Fiera di Portomaggiore" che si terrà nel centro storico del Comune di Portomaggiore dal 15 al 18 settembre 2017.	Domanda di Patrocinio non oneroso	Concesso
49	Fondazione Museo Ebraico (Bologna)	Realizzazione dell'iniziativa dal titolo "Giornata Europea della cultura ebraica" che si terrà al Museo Ebraico di Bologna nella giornata del 10 settembre 2017.	Domanda di Patrocinio non oneroso	Concesso
50	Assessore Comune di Castel San Pietro Terme (Bologna)	Realizzazione dell'iniziativa dal titolo " Castel San Pietro Terme si veste a festa per ricordare i 200 anni della patata - Convegno sulla patata di Bologna" che si terrà a Castel San Pietro Terme il 15 settembre 2017.	Domanda di Patrocinio non oneroso	Concesso
51	Sindaco del Comune di Monte San Pietro (Bologna)	Realizzazione dell'iniziativa dal titolo "Mission n° AO#54" che si terrà al Museo della Badia del Lavino di Monte San Pietro dal 7 al 15 ottobre 2017.	Domanda di Patrocinio non oneroso	Concesso

N.	Soggetto proponente	Iniziativa proposta	Oggetto della richiesta	Esito
52	Associazione culturale "Cast-Castagneto di Baiso" (Reggio Emilia)	Realizzazione della mostra d'arte contemporanea degli scultori della Scuola di Canossa che si terrà a Castagneto di Baiso dal 7 ottobre 2017 al 7 gennaio 2018.	Domanda di Patrocinio non oneroso	Concesso
53	Fondazione Ex campo Fossoli-Carpi (Modena)	Realizzazione delle iniziative di aggiornamento sulla didattica della deportazione che si terranno a Milano il 25 settembre 2017; a Carpi l'8-9 novembre 2017, a Milano il 4-5 dicembre 2017.	Domanda di Patrocinio non oneroso	Concesso
54	Sindaco del Comune di Alseno (Piacenza)	Realizzazione dell'inaugurazione del monumento dedicato al Capitano Luigi Gorini, Medaglia d'oro al Valor militare, realizzata in occasione della celebrazione della sua nascita. L'evento si terrà il 23 settembre 2017 ad Alseno.	Domanda di Patrocinio non oneroso	Concesso
55	Associazione panificatori di Bologna e provincia (Bologna)	Realizzazione dell'iniziativa dal titolo "Panificatori e CNA in piazza per festeggiare la legge regionale a favore di Loto Onlus" che si terrà a Bologna dal 16 al 21 ottobre 2017.	Domanda di Patrocinio non oneroso	Concesso
56	Associazione Vittime della "Uno Bianca" (Bologna)	Realizzazione dell'iniziativa dal titolo "Uno Bianca: la lunga strage" che si terrà a Bologna il 13 ottobre 2017.	Domanda di Patrocinio non oneroso	Concesso
57	CRAL Circolo Dipendenti RER (Bologna)	Realizzazione dell'iniziativa dal titolo "5° rassegna corale "CantERgo Sum"" che si terrà a Bologna il 15 ottobre 2017.	Domanda di Patrocinio non oneroso	Concesso
58	Fondazione Alma Mater (Bologna)	Realizzazione della Tavola rotonda "La cittadinanza agli stranieri: un'identità tra diritto e dovere?" che si terrà a Bologna il 1 dicembre 2017.	Domanda di Patrocinio non oneroso	Concesso
59	Centro Sociale Papa Giovanni XXIII (Reggio Emilia)	Realizzazione dell'iniziativa dal titolo "Chi fa violenza e chi la subisce: conoscere il fenomeno per costrastarlo" che si terrà a Reggio Emilia il 22 novembre 2017.	Domanda di Patrocinio non oneroso	Concesso

N.	Soggetto proponente	Iniziativa proposta	Oggetto della richiesta	Esito
60	Associazione Club per l'Unesco di Reggio Emilia (Reggio Emilia)	Realizzazione dell'iniziativa "Celebrazione della Giornata Mondiale di Diritti Umani" che si terrà a Reggio Emilia l'11 dicembre 2017.	Domanda di Patrocinio non oneroso	Concesso
61	Circolo Dipendenti Regione E.R. (Bologna)	Realizzazione dell'iniziativa dal titolo "Guarda un po' chi ti presento" che si terrà a Bologna il 14 dicembre 2017.	Domanda di Patrocinio non oneroso	Concesso
62	Associazione Jaima Saharawi San Vittoria di Gualtieri (Reggio Emilia)	Realizzazione dell'iniziativa dal titolo "Ecco sono venuti a prendermi- Resistenza e Tenerezza delle donne Saharawi" che si terrà a Reggio Emilia nella settimana di diritti nel mese di dicembre 2017.	Domanda di Patrocinio non oneroso	Concesso
63	Assessore alla Cultura, Politiche Giovanili, Volontariato, Partecipazione, turismo, Pace ed Europa di Medicina (Bologna)	Realizzazione dell'iniziativa dal titolo "Cantiere 2 agosto- narrazione di una strage - Proiezione del docu-film" che si terrà a Medicina il 6 dicembre 2017.	Domanda di Patrocinio non oneroso	Concesso
64	Associazione Culturale Tomax Teatro (Bologna)	Realizzazione dell'iniziativa dal titolo "CASA NOSTRA - Legalità e giustizia" che si terrà a Bologna dal 6 gennaio al 15 novembre 2018.	Domanda di Patrocinio non oneroso	Concesso
65	Museo Ebraico di Bologna (Bologna)	Realizzazione dell'iniziativa dal titolo "Alla ricerca del Bologna perduto. La tragedia di Arpad Weisz e lo squadrone che faceva tremare il mondo travolto dall'odio razziale e dalla guerra" che si terrà a Bologna il 21 gennaio 2018.	Domanda di Patrocinio non oneroso	Concesso
66	Centro sociale Culturale "La Magnolia" Budrio (Bologna)	Realizzazione dell'iniziativa dal titolo "Cantiere di narrazione popolare due agosto" che si terrà a Budrio il 12 dicembre 2017.	Domanda di Patrocinio non oneroso	Concesso

N.	Soggetto proponente	Iniziativa proposta	Oggetto della richiesta	Esito
67	Associazione Universal Pleasure Rimini (Rimini)	Realizzazione dell'iniziativa dal titolo "365 DI NON VIOLENZA, calendario contro la violenza sulle donne" che si terrà a Riccione il 14 dicembre 2017.	Domanda di Patrocinio non oneroso	Concesso
68	ITCS Rosa Luxemburg (Bologna)	Presentazione del Progetto dal titolo: "Bologna: trekking della memoria" che si terrà a Bologna nel periodo gennaio-dicembre 2018.	Domanda di Patrocinio non oneroso	Concesso
69	Istituto Comprensivo di Rastignano-Pianoro (Bologna)	Realizzazione dell'iniziativa dal titolo "E-vento di libReccia" che si terrà a Rastignano a conclusione dell'anno scolastico 2017-2018.	Domanda di Patrocinio non oneroso	Concesso
70	Nazareno Società cooperativa Sociale Carpi (Modena)	Realizzazione del Festival Internazionale delle Abilità Differenti "E venti di Vita!" che si terrà a Carpi, Correggio, Maranello, Modena, Bologna, Pavullo, nel mese di maggio 2018.	Domanda di Patrocinio non oneroso	Concesso
71	Associazione Il Tavolo per la Pace-Pianoro (Bologna)	Realizzazione dell'iniziativa dal titolo "Cantiere 2 agosto" che si terrà a Pianoro il 24 gennaio 2018.	Domanda di Patrocinio non oneroso	Concesso

<p align="center"><b>X LEGISLATURA</b></p> <p align="center"><b><i>Elenco delle iniziative a cui sono stati assegnati premi di cui all'art. 29 comma 4 lettera a )- Anno 2017 -</i></b></p>				
1	Sindaco del Comune di Baiso (Reggio Emilia)	Realizzazione dell'iniziativa dal titolo "Teodora e Giustiano - Conversazione con Valerio Massimo Manfredi" che si terrà a Baiso il 10 giugno 2017.	Domanda di Premio	Concesso
2	Comune di Monzuno (Bologna)	Realizzazione dell'iniziativa dal titolo "Premio Ilario Rossi" che si terrà a Monzuno dal 7 al 22 ottobre 2017.	Domanda di Premio	Concesso

<b>Legge regionale n. 11 del 26/07/2013 e s.m.i. , art. 30 punto 1, lettera c)</b>  <b>Elenco delle associazioni, comitati e soggetti aventi personalità giuridica di carattere associativo cui l'Assemblea legislativa ha aderito nell'anno 2017</b>			
	Soggetto	Importo annuale	Elenco dell'attività svolta
<b>1</b>	Istituto Alcide Cervi di Reggio Emilia	€ 18.592,00	All.1
<b>2</b>	Coordinamento nazionale Enti locali per la Pace	€ 6.000,00	All.2
<b>3</b>	Conferenza dei Presidenti della Assemblee legislative regionali e delle Province autonome	€ 53.807,27	All.3



**MUSEO CERVI**

**BIBLIOTECA/ARCHIVIO  
EMILIO SERENI**

# **PROGETTI ED ATTIVITA' SVOLTI ANNO 2017**

## **PROGETTI E ATTIVITA' SULLA MEMORIA E IL PATRIMONIO**

### **I LINGUAGGI DELLA MEMORIA: CULTURA, TEATRO, ARTE, PARTECIPAZIONE**

**29 gennaio 2017 - Giornata della Memoria**

**“LA FORZA DELLE PAROLE”. In collaborazione con Istituto Russell di Guastalla**

**22 gennaio 2017**

**L'ORA DELLA MUSICA**

*La Donne fra storia e memoria nella prima guerra, nella Resistenza e nel dopoguerra*

**11 marzo 2017**

**LA DONNE FRA STORIA E MEMORIA NELLA PRIMA GUERRA, NELLA RESISTENZA E NEL DOPOGUERRA**

**11 marzo**

**“Donne di Pianura” Spettacolo Teatrale Scritto, diretto e interpretato da Monica Morini e Bernardino Bonzani**

**25 marzo – 20 maggio 2017**

**“LE DONNE NELLA PRIMA GUERRA” MOSTRA DOCUMENTARIA**

**1 Aprile 2017**

**Presentazione del volume “NON ERAVAMO TERRORISTI” di Giglio Mazzi, a cura di Denis Fontanesi e Mirco Zanoni**

**29 Aprile 2017**

**“ARTE E MEMORIA. PITTORI E SCULTORI RACCONTANO LA RESISTENZA”**

**1 maggio 2017**

**FESTA DEL LAVORO**

**La memoria e il lavoro delle donne attraverso i canti delle Mondine**

**1 maggio**

**FESTA DEL LAVORO**

**La memoria e il lavoro delle donne attraverso i canti delle Mondine**

**Attraverso i Canti della tradizione popolare dei Cori delle Mondine di Novi di Modena e di Porporana (Ferrara)**

**Maggio 2017**

**Presentazione della ricerca: “EACO CATELLI: COOPERATORE, ANTIFASCISTA, CITTADINO**

**10 giugno 2017**

**“SULLA MEMORIA HO COSTRUITO LA MIA SALVEZZA MORALE”**

**In ricordo di Maria Cervi 10 anni dopo**

**7 – 25 Luglio 2017**

**FESTIVAL DI RESISTENZA- 16 ^ EDIZIONE**

**PREMIO MUSEO CERVI TEATRO PER LA MEMORIA**



## **70° Anniversario Della Costituzione**

### **IL PROGRAMMA**

Le date del debutto e della premiazione hanno coinciso anche questo anno con due date significative per la storia locale e nazionale, rispettivamente il 57° Anniversario dei Caduti di Reggio Emilia il 7 luglio e la serata della Storica Pastasciutta Antifascista di Casa Cervi del 25 luglio.

**Venerdì 7 luglio ore 21.30**

**Compagnia Instabili Vaganti “Desaparecidos#43”**

**Domenica 9 luglio ore 21.30**

**Centro Teatrale MaMiMo “Nessuna pietà per l'arbitro”**

**Mercoledì 12 luglio ore 21.30**

**Compagnia Elisa Denti "I won't eat"**

**Venerdì 14 luglio ore 21.30**

**Piccola Compagnia Dammacco “Esilio”**

**Martedì 18 luglio ore 21.30**

**Compagnia La Società dello spettacolo “Gianni”**

**Giovedì 20 luglio ore 21.30**

**Compagnia Kairosdanza “Il Giardino di David”**

**Sabato 22 luglio ore 21.30**

**Compagnia Erosanteros “Sulla difficoltà di dire la verità”**

### ***INIZIATIVE COLLATERALI***

- Il 7 luglio ore 19 “Padroni delle nostre Vite”

- 12 luglio Ore 19 Spazio all'aperto “*Con sguardo di donna: quando il teatro incontra la soggettività e le storie dell'altra metà del cielo*”.

Durante l'iniziativa sono stati rappresentati alcuni passaggi dello spettacolo “LEI: la serva parla” di e con Magda Saba.

- 18 luglio Ore 19 Spazio all'aperto “Dal libro dell'Esodo, foto e parole sulle fughe di oggi”

- 20 luglio Ore 19 Spazio all'aperto “Il pittore della tenda. Quando l'arte parla di legalità”

- 4 agosto, ore 21 Sorbolo, Centro Culturale “Le Ribelli. Oratorio I di Resistenza democratica”

- *MOSTRA - Il Teatro attraverso le locandine: uno spaccato di storia*

- *FESTIVALDOPO: il territorio e i suoi prodotti*

**17 luglio 2017**

**“TERRA DI ROSA. U CANTU CA VI CUNTU” DI E CON TIZIANA FRANCESCA VACCARO**

Parco Rocca, Castelnovo Sotto (Reggio Emilia)

**Nuova iniziativa**

**11 Novembre 2017**

**PADRONI DELLE NOSTRE VITE**

Parma - Oratorio San Lodovico

**Nuova iniziativa**

**12 novembre 2017**

**IL “SAN MARTINO” E IL MUSEO**

Museo Cervi, in collaborazione con Anpi di Busseto (Parma)

**Nuova iniziativa**

**18 novembre**

**GENOEFFA E LE ALTRE. UN RACCONTO CHE CONTINUA. IL CAMMINO DELLE DONNE**

## **VERSO LA DEMOCRAZIA**

**Nuova iniziativa**

**25 novembre 2017**

**74 ANNIVERSARIO DELLA CATTURA DEI SETTE FRATELLI CERVI**

**2 dicembre 2017**

**“NON SARA’ UN INVERNO FREDDO” – PRESENTAZIONE DEL ROMANZO DI NICOLA MAESTRI**

**Nuova iniziativa**

**28 dicembre 2017**

**74 ANNIVERSARIO DELLA FUCILAZIONE DEI SETTE FRATELLI CERVI E QUARTO CAMURRI**

*Programma della iniziativa:*

**Mercoledì 27 dicembre 2017**

**Giovedì 28 dicembre 2017**

ore 9.45 POLIGONO DI TIRO di Reggio Emilia Omaggio ai Fratelli Cervi e a Quarto Camurri sul  
Luogo dell’Eccidio *Deposizione della Corona davanti al Poligono*

ORE 11.15 MUSEO CERVI Sala Genoeffa Cocconi

*Dalla Resistenza alla Costituzione. Attualità del sacrificio dei Sette Fratelli Cervi*  
*Saluti*

# **LA VALORIZZAZIONE DEL PATRIMONIO PER LA MEMORIA**

**La memoria parla tante lingue**

**Il Museo si promuove**

**Il Museo va in Rete. La Rete Nazionale della Memoria e la Rete della Val d'Enza**

**Restauro e conservazione: salvare il Patrimonio**

**Riorganizzare e comunicare il Patrimonio**

## **MEMORIE IN CAMMINO – UNA PIATTAFORMA DIGITALE PER LA STORIA DELLE DONNE NELLA SECONDA GUERRA MONDIALE**

### **Il progetto**

“Memorie in cammino” è un progetto di raccolta e divulgazione digitale di fonti storiche inerenti al periodo 1922-1945, ideato dall'Istituto Alcide Cervi. I temi di riferimento, propri della missione statutaria dell'Istituto Cervi, sono la storia e la memoria del fascismo, dell'antifascismo, della seconda guerra mondiale, della resistenza e della deportazione in Italia.

### **Obiettivi del Progetto MIC per le Donne del 70°**

Nella Nel 2017 il progetto MIC storie di donne ha portato a compimento i diversi filoni in corso:

- Inserimento completo della ricerca su 70 storie di donne (biografie, interviste, documenti, foto)
- Messa on line del nuovo portale memorieincammino.it
- Creazione della Wep App per dispositivi Mobile di Memorieincammino.it
- Messa in atto di tutte le risorse didattiche per la piattaforma MIC
- Creazione di materiale divulgativo e promozionale per la conoscenza di MIC

## **PROGETTI DIDATTICI PER SCUOLE E GIOVANI GENERAZIONI** **LE CREDENZIALI**

Il 19 luglio 2016 l'Istituto Alcide Cervi ha siglato un protocollo d'Intesa tra il Ministero dell'Istruzione, dell'Università e della Ricerca per la "Promozione di iniziative, ricerche e studi sul paesaggio multiculturale della scuola italiana e sull'integrazione scolastica dei minori stranieri". L'Istituto Cervi è Ente di formazione accreditato ai sensi del decreto dirigenziale del MIUR prot. n.° 6491 del 03/08/2011, sempre dal 2011 è attivo un protocollo di Intesa l'Ufficio Scolastico Regionale dell'Emilia Romagna e rinnovato con prot. MIUR. AOODRER. REGISTRO UFFICIALE (I). 0001899.23-02-2016 per le attività di formazione rivolte ai docenti e la complessiva proposta didattica consolidata negli anni. Premianti sono stati gli spunti innovativi dell'offerta formativa incentrata non solo sui temi propri di Casa Cervi, ma anche sui temi di educazione alla cittadinanza, alla legalità e di attualizzazione del patrimonio ideale rappresentato dalla storia del luogo.

Con il Ministero dell'Istruzione, proprio su questi temi afferenti al progetto in essere, ha iniziato una proficua collaborazione, nell'ambito dell'**Osservatorio nazionale per l'integrazione degli alunni stranieri**. Un'intesa che ha già prodotto diversi momenti di scambio formativo e seminariale, e una rinnovata attività nel campo dell'approccio multiculturale alla didattica.

**TOTALE** visitatori pubblico scolastico (studenti e docenti) **5717**

### **FORMAZIONE**

Ulteriormente rafforzato, nella diversificata proposta, il settore didattico-formativo sta investendo nella sua progettualità volta a trasferire, secondo sensibilità e conoscenze differenti, nuovi confini di indagine e stimolanti metodi per formare nuovi cittadini e docenti sugli ambiti che caratterizzano la natura dell'Istituto.

### **DOCENTI E ADULTI**

**Formazione adulti e docenti di ogni ordine e grado a.s. 2016-2017**

**10 Febbraio 2017**

**SEMINARIO MASTER PUBLIC HISTORY**

*Dalla Casa al Luogo di Memoria*

*La Valigia della Memoria*

*Dall'oralità alla narrazione, dalla scrittura alla nascita del mito*

**30-31 Marzo 2017**

**Costruttori di Ponti 3**

**"PROTAGONISTI! LE NUOVE GENERAZIONI ITALIANE SI RACCONTANO"**

*Programma*

*Giovedì 30 marzo*

SALA DEL TRICOLORE (REGGIO EMILIA)

**Venerdì 31 marzo,**

**ISTITUTO CERVI, GATTATICO**

**Aprile - Maggio 2017**

**MEMORIEINCAMMINO.IT - Un'esperienza virtuale al servizio della storia**

## **LABORATORI**

*Camminare e Navigare nei luoghi di memoria, un'esperienza di storia a confronto tra spazio fisico e spazio virtuale*

*La storia e i confini d'Europa*

*Le date del calendario civile*

*Scuola fascista e diritti costituzionali*

*Giocostituzione*

*I Cervi Contadini di scienza*

Laboratori tradizionali: *Are... are Raccontare*

*La memoria dei testimoni.*

## **I LABORATORI PER LEGGERE E INTERPRETARE IL PAESAGGIO**

**Laboratorio 1:** (Scuola Primaria e Secondaria di I grado)

Lettura e interpretazione del paesaggio. Orientamento geografico.

## **WORKSHOP per gli studenti maturandi**

***WORKSHOP 1: RISORSA SUOLO E CULTURA CIVILE***

***WORKSHOP 2: TERREMOTO E RICOSTRUZIONE. TRA SICUREZZA E IDENTITÀ DI UN TERRITORIO.***

## **Progetti e ricerche per la scuola**

BANDO MINISTERIALE

**Piano nazionale per la cittadinanza attiva e l'educazione alla legalità**

dell'art. 10 del D.M. n. 663 del 1 settembre 2016

Titolo del progetto: **Linguaggi innovativi nell'educazione alla legalità e alla partecipazione attiva.**

**La comunicazione aumentativa alternativa come strumento di facilitazione per tutti i cittadini e per una comunità inclusiva.**

## **Altri eventi legati alla formazione**

Sabato 20 maggio ore 16,30

**L'ISTITUTO ALCIDE CERVI IN COLLABORAZIONE CON CENTRO STUDI MUSICA E GRANDE GUERRA**

**II EDIZIONE - I CORI SCOLASTICI CANTANO LA PRIMA GUERRA MONDIALE**

## **CONCLUSIONE PROGETTO WORKIN PROGRESS**

Mercoledì 7, giovedì 8 e venerdì 9 giugno 2017

Campo Residenziale a Casa Cervi

## **ALTERNANZA SCUOLA LAVORO**

**LICEO "CANOSSA" REGGIO EMILIA**

**3 studenti a partire dal mese di giugno-agosto a supporto delle attività:**

1. Festival Teatrale di Resistenza,
2. addetto e supporto all'ufficio stampa,
3. reception museo.

**LICEO ARTISTICO "PAOLO TOSCHI" PARMA**

***PADRONI DELLE NOSTRE VITE 11 – 26 novembre 2017***

**LICEO "SILVIO D'ARZO" MONTECCHIO EMILIA (RE)**

## PROGETTI DI FORMAZIONE E RICERCA SUL PAESAGGIO

### **CELEBRAZIONI EMILIO SERENI 1907-1977-2017**

**PREMIO DI STUDIO EMILIO SERENI.** Tema: "Emilio Sereni e la questione agraria",

Scadenza per inviare il progetto di ricerca: 31 maggio 2017

**17 Gennaio 2017**

**BIORESISTENZE.** *Nelle radici il futuro.*

**9 febbraio 2017**

**Intervento** di Gabriella Bonini al **Seminario "Paesaggi digitali"** organizzato dal **Consorzio di Bonifica dell'Emilia Centrale, Reggio Emilia** dal titolo *"A scuola di paesaggio: la nostra esperienza"*.

**10 e 17 Marzo 2017**

**SUMMER SCHOOL EMILIO SERENI - estensione** a **NOVI E PAVULLO di Modena**

**7 Aprile 2017**

**WORKSHOP AREA VASTA**

**10 – 11- 12 Aprile 2017**

Tre giornate intere di svolgimento dell'attività di **ALTERNANZA SCUOLA – LAVORO** con tutte le classi Terze dell'area liceale (scientifico, linguistico, scienze umane) dell'Istituto di Istruzione Superiore **"B. Russell"** di Guastalla. Il Tema affrontato ha riguardato la **VALORIZZAZIONE DEL PAESAGGIO: CULTURA, PATRIMONIO, TURISMO 1 / Il paesaggio dell'acqua.**

**19 Aprile 2017**

**Presentazione DOCU-FILM "Dall'acqua ai campi, dai campi al silenzio. Le traiettorie della Riforma agraria nel delta padano emiliano-romagnolo"**

Nuova iniziativa

**28 Aprile – 1 Maggio 2017**

**FARE STORIA NEL PAESAGGIO** a **CORLEONE, Palermo**

**4 – 9 – 12 – 16 maggio**

**PROGETTO DIDATTICO con le tutte le CLASSI V dell'ISTITUTO PROFESSIONALE FILIPPO RE** di Reggio Emilia dal titolo: **"IL PAESAGGIO AGRARIO E GLI ASPETTI ECONOMICI DELL'AGRICOLTURA LOCALE"**

presso la sede dell'Istituto Professionale Statale Filippo Re, Reggio Emilia

**6 Maggio 2017**

**Convegno "Donne protagoniste in campagna"**, in occasione dell'Assemblea nazionale delle donne CIA in Sala Conferenze Biblioteca Archivio Emilio Sereni.

Nuova iniziativa

**15 Maggio 2017**

**Corso formazione docenti PAESAGGIO E PAESAGGI A SCUOLA / 2. SPAZIO E CARTOGRAFIA**

**17 maggio, Università di Parma Dipartimento di Discipline Umanistiche**

Terza edizione dell'incontro "*Gli studi umanistici: Università, formazione, lavoro*".

**2 – 3 Giugno 2017 Parma, Sala Sanvitale - Intesa San Paolo; Auditorium Paganini**

**Convengo "Studiare in cucina, cucinare a scuola" organizzato da ALMA, La Scuola internazionale di cucina italiana**

**8 – 15 – 22 – 29 Giugno 2017**

**SCUOLA DI GOVERNO DEL TERRITORIO - V edizione: "Qualificare le città, rigenerare le periferie"**

**8 giugno, DISEGNARE LE NUOVE PERIFERIE**

**15 giugno, CITTÀ A CONFRONTO**

**22 giugno, LA DIMENSIONE COLLETTIVA**

**29 giugno, INNOVARE LA CASSETTA DEGLI ATTREZZI:**

**11 Giugno 2017**

**Palazzo dei Musei, Reggio Emilia**

All'interno dell'iniziativa *Il tè delle Muse*, **Presentazione del volume QUADERNO 11 "Il Paesaggio nel piatto"**

**30 Giugno 2017**

***Di-SEgni. Il patrimonio culturale nascosto nelle campagne italiane***

Si è conclusa la call del V Concorso fotografico nazionale *Premio Summer School Emilio Sereni*

**27 – 31 Agosto 2017**

**SUMMER SCHOOL EMILIO SERENI**

**Storia del paesaggio agrario italiano IX Edizione**

***PAESAGGIO Patrimonio culturale e turismo***

**27 agosto 2017**

SESSIONE INAUGURALE

**28 agosto 2017**

SESSIONE MATTUTINA *Paesaggio cultura turismo.*

SESSIONE POMERIDIANA:

19.00 SESSIONE SERALE: APERILIBRO.

**29 agosto ESCURSIONE**

**30 agosto 2017**

SESSIONE MATTUTINA: *Paesaggio, turismo e sviluppo rurale.*

SESSIONE POMERIDIANA: LABORATORI: *I paesaggi creativi*

1) ARTE E PAESAGGIO

2) PAESAGGIO E ARTIGIANATO

SESSIONE SERALE: APERILIBRO.

SESSIONE NOTTURNA:.

**31 agosto 2017**

SESSIONE CONCLUSIVA: *Turismo sostenibile e paesaggio nei contesti regionali.*

**27 agosto - 1 ottobre 2017**

**MOSTRA FOTOGRAFICA Di-SEGNI Il patrimonio culturale nascosto nelle campagne italiane  
PREMIO SUMMER SCHOOL EMILIO SERENI**

**16 ottobre 2017 - Multicentro MeMo di Modena**

**CORSO PAESAGGIO: PATRIMONIO NATURALE E CULTURALE**

**Nuova iniziativa**

**18 Ottobre 2017**

**ALLE RADICI DELLA CONFEDERAZIONE ITALIANA AGRICOLTORI. IL PENSIERO E  
L'AZIONE DI EMILIO SERENI**

**Nuova iniziativa**

**3 – 6 – 16 Novembre 2017**

**Corso formazione docenti PAESAGGIO E PAESAGGI A SCUOLA / 3 . PAESAGGIO E  
TOPONOMASTICA. Un luogo, un nome, una storia**

**Taccuino didattico/3.**

**3 Novembre 2017 - Gli esperti in dialogo con i docenti**

**6 Novembre 2017 - Gli esperti in dialogo con i docenti**

**16 Novembre 2017 - laboratori - Workshop**

**10 – 11 Novembre 2017**

**CELEBRAZIONI SERENIANE 1907-1977-2017**

**SERENI UOMO POLITICO NEL PRIMO DECENNIO DELL'ITALIA REPUBBLICANA**

**20 Novembre 2017 – Confederazione Italiana Agricoltori, Reggio Emilia**

**A SCUOLA DI CIA. COSTRUIRE RAPPRESENTANZA ATTRAVERSO PERCORSI CONDIVISI**

**Nuova iniziativa**

**23-24 Novembre 2017 - Roma Parco Regionale Appia Antica**

**SEMINARIO INTERNAZIONALE PASTORIZIA URBANA E PERIURBANA, II EDIZIONE**

**29 dicembre 2017**

**MASTER IN CULTURA E GOVERNO DEL PAESAGGIO**



## PROGETTI ED ATTIVITA' PER LA CITTADINANZA ATTIVA, LA PROMOZIONE DELLA LEGALITA', LA PARTECIPAZIONE CIVILE

19 Gennaio 2017

*The Harvest - Storie di nuovo caporalato agricolo in Italia*

Presentazione del progetto e della campagna di crowdfunding del documentario

19-21 aprile 2017 – Gattatico e Reggio Emilia

**SCHOOL OF DEMOCRACY III° EDIZIONE**

Promossa dal Gruppo S&D (Socialist & Democrats) del Parlamento Europeo insieme a Univerità degli Studi di Modena e Reggio e Istituto Cervi

MERCOLEDI' 19 APRILE – Aula Magna Università di Reggio Emilia

GIOVEDI' 20 APRILE Aula Magna Università di Reggio Emilia

VENERDI' 21 APRILE Aula Magna Università di Reggio Emilia

25 aprile 2017

**FESTA DELLA LIBERAZIONE A CASA CERVI**

2 Giugno 2017 (e seguenti)

**LE GIORNATE DELLA COSTITUZIONE**

La rassegna di eventi sarà concentrata nel 2018, anno del 70esimo della entrata in vigore della Costituzione.

25 luglio 2017

**STORICA PASTASCIUTTA ANTIFASCISTA DI CASA CERVI**

**Nel grande parco del Museo Cervi di Gattatico (RE)**

14-15 ottobre 2017

**FARE MEMORIA OGGI - Due giorni dedicati alla valorizzazione della memoria e al contrasto a tutti i fascismi**

**ARCI NAZIONALE in collaborazione con Istituto Alcide Cervi**

15 – 16 dicembre 2017

**PARTIGIANI DI IERI, DI OGGI E DI DOMANI**

**Libera Contro le Mafie in collaborazione con Istituto Cervi  
con il patrocinio della Regione Emilia-Romagna**

*Tutto l'arco del 2017*

**CASA CERVI E L'IMPEGNO PER LA LEGALITA'**



Coordinamento Nazionale degli Enti Locali per la Pace e i Diritti Umani

## Le principali attività realizzate nel 2017

**Gennaio** - Lancio del programma annuale di attività rivolto agli Enti Locali e alle Regioni aderenti al Coordinamento nazionale degli Enti Locali per la pace e i diritti umani "2017 Prima di tutto la pace. Con Papa Francesco e l'Onu: Rinnoviamo il nostro impegno per la pace"

**Gennaio** - Invito ai Sindaci dei Comuni italiani, agli assessori e consiglieri delegati ad aderire al Coordinamento nazionale degli Enti Locali per la pace e i diritti umani "Ogni città può fare cose importanti"

**5 Gennaio 2017** - Avvio percorso di elaborazione delle Linee Guida per l'educazione alla pace e alla cittadinanza globale "Dalle buone pratiche alle linee guida"

**7 Febbraio 2017, Perugia** - Conferenza stampa di presentazione e firma del Protocollo d'Intesa tra la Regione Umbria, l'Ufficio Scolastico Regionale per l'Umbria e la Tavola della pace "Contro guerre e muri. L'Umbria investe sui giovani e sull'educazione alla pace e alla cittadinanza globale"

**10-11 Febbraio 2017, Zugliano (UD)** - Corso di formazione e ricerca del personale docente del Friuli Venezia Giulia "L'educazione alla pace e alla cittadinanza globale. Dalle buone pratiche alle linee guida"

**4 Marzo 2017, Fiumicello (UD)** - Assemblea regionale dei Consigli comunali dei ragazzi del Friuli Venezia Giulia

**21 Marzo 2017, Perugia** - Seminario regionale di formazione per tutti i dirigenti scolastici dell'Umbria "Una scuola aperta, inclusiva e innovativa"

**22 Marzo 2017, Ancona** - Incontro con i dirigenti scolastici della Regione Marche "1957-2017 60 anni di Europa. I giovani e la scuola per una nuova Europa: idee, percorsi e opportunità!"

**6 Aprile 2017 Passignano sul Trasimeno (PG)** - Conferenza "Le sfide e i vantaggi di una società aperta"

**19 Aprile 2017, Udine** - Laboratorio presso la scuola secondaria di primo grado Pacifico Valussi "Vi prego, fermate le guerre!!!"

**25 Aprile 2017, Sasso Marconi (BO)** - Partecipazione alla manifestazione per il 72° Anniversario della Liberazione "25 Aprile e dintorni a Sasso Marconi"

**28 Aprile 2017, Castiglione del Lago (PG)** - Partecipazione alla Festa della solidarietà e marcia della pace "Coloriamo la pace"

**5-6 Maggio 2017, Roma** - Meeting Nazionale delle scuole per la pace, la fraternità e il dialogo "Proteggiamo la nostra casa"

**16 Maggio 2017, Firenze** - Incontro regionale di presentazione del Programma "La mia scuola per la pace" in collaborazione con l'USR della Toscana

**24 Maggio 2017, Udine** - Conferenza stampa di presentazione delle Linee Guida per l'educazione alla pace e alla cittadinanza globale

**26 Maggio 2017, Udine** - Meeting regionale delle scuole per la pace del Friuli Venezia Giulia "Il mondo ha bisogno di giovani costruttori di pace"

**22 Giugno 2017, Assisi (PG)** - "Premio Chiara Lubich per la fraternità"

**25 Giugno 2017** - Marcia per la pace Serra-Penetola "La memoria cammina con noi"

**30 Giugno 2017, Borgo Val di Taro** - Conferenza per la pace

**7-8-9 Luglio 2017, Lione** - Dialoghi nell'umanità

**8-9 Settembre 2017, Zugliano (UD)** - Corso di formazione alla pace, alla cittadinanza e al Service Learning “Per il bene della società”

**20-24 Settembre 2017, Zugliano (UD)** - Convegno “Ernesto Balducci: Profeta e maestro dell’Uomo Planetario

**27 Ottobre 2017, Serdiana (CA)** - Partecipazione all’incontro “Educare alla pace: come?”

**6 Novembre 2017, Padova** - Incontro di progettazione didattica per l’educazione alla Pace, ai Diritti Umani e alla Cittadinanza

**13-15 Novembre 2017, Ravanusa (AG)** - Progetto Diritti e Responsabilità

**4-5 Dicembre 2017, Padova** - Incontro di formazione, informazione e ricerca per insegnanti, giornalisti, amministratori locali e operatori sociali “In spirito di fratellanza”

**10 Dicembre 2017** - Giornata internazionale di mobilitazione per i diritti umani - avvio dell’Anno dei diritti umani in occasione del 70° anniversario della Dichiarazione Universale dei Diritti Umani

## **Le principali attività in corso**

**Campagna 2017** di promozione e rinnovo dell’adesione al Coordinamento “**2017 Prima di tutto la pace**. Con Papa Francesco e l’Onu: rinnoviamo il nostro impegno per la pace”

**Programma di educazione ai diritti umani e alla cittadinanza globale denominato “Diritti e Responsabilità”** in occasione del 70° anniversario della Dichiarazione Universale dei Diritti Umani

**Marcia Perugia-Assisi della pace e della fraternità** (domenica 7 ottobre 2018) a settant’anni dalla proclamazione della Dichiarazione Universale dei diritti umani, a cento anni dalla fine della prima guerra mondiale, a cinquant’anni dalla scomparsa di Aldo Capitini

Programma nazionale di educazione alla pace, alla fraternità e al dialogo “**Sui passi di Francesco**” in collaborazione con i Francescani del Sacro Convento di San Francesco d’Assisi

Programma nazionale di educazione alla pace e alla cittadinanza globale **“Dalla Grande Guerra alla Grande Pace”** in collaborazione con la Regione Autonoma Friuli Venezia Giulia

**Programma “A Scuola in Comune”** per lo sviluppo dell’Alternanza scuola-lavoro negli Enti Locali

Campagna nazionale per il raggiungimento degli **“Obiettivi di Sviluppo Sostenibile”**

Programma nazionale alla pace e alla cittadinanza globale **“Proteggiamo la nostra casa”**

**Programma di formazione del personale docente “La pace si insegna e si impara”** in collaborazione con la Regione Autonoma Friuli Venezia Giulia

Campagna diffusione e sperimentazione delle **Linee Guida per l’educazione alla pace e alla cittadinanza globale**

**Progetto sperimentale “Please, Stop the War”** in collaborazione con il Coordinamento Regionale degli Enti Locali per la pace del Friuli Venezia Giulia

Progetto sperimentale di **educazione alla cittadinanza “Cosa sta succedendo?”** in collaborazione con il Coordinamento Regionale degli Enti Locali per la pace del Friuli Venezia Giulia

**Progetto “Verso l’Anno dei diritti umani”** in collaborazione con la Direzione Generale per lo Studente, l’Integrazione e la Partecipazione del MIUR

Programma di educazione alla pace e alla cittadinanza **“Cerchiamo assieme la pace”** 2017-2018 in collaborazione con la Regione Autonoma Friuli Venezia Giulia e l’USR del FVG

**Programma nazionale “Pace a KM 0”**

**Programma nazionale “Città dell’accoglienza”**

**Programma di educazione alla pace e alla cittadinanza europea** in collaborazione con la Rappresentanza Italiana della Commissione Europea

**Progetto “Diritti alla Pari”** a favore degli studenti con disabilità (in attesa di approvazione)

**Progetto Meeting delle scuole per la pace della Puglia “A 25 anni dalla scomparsa di don Tonino Bello”** in collaborazione con la Fondazione don Tonino Bello (in attesa di approvazione)



## Conferenza dei presidenti delle Assemblee Legislative delle Regioni e delle Province autonome

Un anno di attività – Sintesi delle iniziative promosse nel corso dell'anno 2017

[http://www.parlamentiregionali.it/dbdata/documenti/\[5a8c15f1b67ce\]relazionexsito\\_2017.pdf](http://www.parlamentiregionali.it/dbdata/documenti/[5a8c15f1b67ce]relazionexsito_2017.pdf)

REGIONE EMILIA-ROMAGNA

Atti amministrativi

ASSEMBLEA LEGISLATIVA

Elena Roversi, Responsabile del SERVIZIO FUNZIONAMENTO E GESTIONE esprime, ai sensi dell'art.37, quarto comma, della L.R. n.43/2001 e della deliberazione dell'Ufficio di Presidenza n. 87/2017, parere favorevole di regolarità amministrativa di legittimità in relazione all'atto con numero di proposta UPA/2018/47

IN FEDE

Elena Roversi



REGIONE EMILIA-ROMAGNA

Atti amministrativi

ASSEMBLEA LEGISLATIVA

Leonardo Draghetti, Direttore generale della DIREZIONE GENERALE ASSEMBLEA LEGISLATIVA REGIONALE esprime, ai sensi dell'art.37, quarto comma, della L.R. n.43/2001 e della deliberazione dell'Ufficio di Presidenza n. 87/2017, parere favorevole di regolarità amministrativa di merito in relazione all'atto con numero di proposta UPA/2018/47

IN FEDE

Leonardo Draghetti

**REGIONE EMILIA-ROMAGNA**

**Atti amministrativi**

**ASSEMBLEA LEGISLATIVA**

X Legislatura

Delibera Num. 43 del 03/05/2018

Seduta Num. 13

---

Firmato digitalmente dal Consigliere Segretario      Rancan Matteo

---



ALLEGATO N. 2 - AL VERBALE N. 8 DEL 17.05.2018 E DEL 18.05.2018 DEL COLLEGIO REGIONALE DEI REVISORI

ALLEGATO N. 2 AL  
VERBALE DEL COLLEGIO REGIONALE DEI REVISORI DEI CONTI  
N. 8 DEL 17.05.2018 E DEL 18.05.2018

*ASSEMBLEA LEGISLATIVA*  
*REGIONE EMILIA-ROMAGNA*

RELAZIONE DELL'ORGANO DI REVISIONE  
SULLA PROPOSTA DELL'UFFICIO DI PRESIDENZA  
DEL RENDICONTO DELLA GESTIONE  
SULLO SCHEMA DI  
RENDICONTO PER L'ESERCIZIO  
FINANZIARIO 2017

*h*  
*8*

*gh*

## RELAZIONE SUL RENDICONTO 2017

Il Collegio regionale dei Revisori dei Conti dà atto di essere stato nominato, ai sensi di quanto disposto dalla L.R. n. 18/2012, nella seduta assembleare n. 167 con Deliberazione assembleare progr. n. 131 del 21 dicembre 2017 e con decorrenza a partire dal 1° gennaio 2018, mediante estrazione a sorte tra gli iscritti nell'Elenco dei candidati alla nomina a Revisori dei conti della Regione Emilia-Romagna. Il Collegio dei Revisori dà atto che, a far data dal suo insediamento, ha proceduto a uno scambio di informazioni con il precedente Collegio regionale dei Revisori, come si evince anche dal verbale n. 3 del 15.02.2018 e del 02.03.2018, al fine di poter esprimere un giudizio con riferimento ai fatti e agli accadimenti gestionali, successivi alla propria nomina, riportati nel Rendiconto in esame e, rimandando per tutto quanto avvenuto anteriormente, alle attestazioni, ai giudizi e ai pareri del precedente Collegio, da cui non sono emerse particolari criticità.

L'art. 3, comma 3, della L.R. n. 18/2012 attribuisce al Collegio dei Revisori la funzione di *"esprimere un parere sulle proposte di legge di approvazione del [...] rendiconto"* consistente nell'attestazione *"della corrispondenza del rendiconto alle risultanze della gestione"* e nel formulare *"rilevi, considerazioni e proposte tendenti a conseguire efficienza, efficacia ed economicità nella gestione"*. L'art. 72 del D.Lgs. n. 118/2011 prevede che *"Il Collegio dei revisori dei conti [...] svolge la funzione di vigilanza sulla regolarità contabile, finanziaria ed economica della gestione della regione, delle sue articolazioni organizzative dotate di autonomia contabile e di bilancio, compreso il Consiglio regionale, ove non sia presente un proprio organo di revisione"*.

Il Collegio regionale dei Revisori dei Conti

- ricevuta, via *mail*, in data 04.05.2018 la deliberazione dell'Ufficio di Presidenza dell'Assemblea Legislativa n. 43 del 03.05.2018 e lo schema del Rendiconto per l'esercizio 2017, completi dei seguenti documenti obbligatori ai sensi del D.Lgs. n. 118/2011, della L.R. n. 40/2001 e del Regolamento interno di amministrazione e contabilità:
  - a) conto del bilancio;
  - b) conto economico;
  - c) stato patrimoniale;

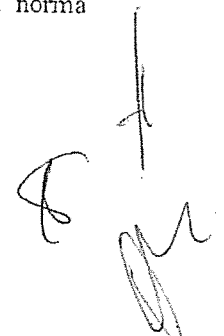
e corredati dai seguenti allegati disposti dalla legge e necessari per il controllo:

- relazione sulla gestione dell'Ufficio di Presidenza al Rendiconto;
- delibera dell'Ufficio di Presidenza n. 35 del 12 aprile 2018 di riaccertamento ordinario dei residui attivi e passivi;
- deliberazione dell'Assemblea Legislativa n. 121 del 25 luglio 2017 di assestamento- prima variazione generale al bilancio di previsione per gli esercizi 2017-2018-2019;

- elenco dei residui attivi e passivi distinti per anno di provenienza e per capitolo;
- prospetto dimostrativo del risultato di amministrazione;
- il prospetto concernente la composizione, per missioni e programmi, del fondo pluriennale vincolato;
- il prospetto concernente la composizione del Fondo Crediti di Dubbia Esigibilità;
- il prospetto degli accertamenti per titoli, tipologie e categorie;
- il prospetto degli impegni per missioni, programmi e macroaggregati;
- la tabella dimostrativa degli accertamenti assunti nell'esercizio in corso e negli esercizi precedenti imputati agli esercizi successivi;
- la tabella dimostrativa degli impegni assunti nell'esercizio in corso e negli esercizi precedenti imputati agli esercizi successivi;
- il prospetto rappresentativo dei costi sostenuti per missione;
- il prospetto dei dati SIOPE;
- conto del tesoriere;
- conto degli agenti contabili;
- inventario generale;
- prospetto spese di rappresentanza anno 2017 (art. 28 della L.R. n. 11/2013, art. 51, comma 3, della L.R. n. 40/2001);
- l'elenco dei crediti inesigibili, stralciati dal conto del bilancio, sino al compimento dei termini di prescrizione;
- attestazione dei tempi di pagamento (indicatore annuale e trimestrale);

considerato, inoltre, quanto previsto dall'art. 30, comma 1, della L.R. n. 11/2013 che prevede come allegati al rendiconto:

- l'elenco delle iniziative, manifestazioni, ecc. cui è stato concesso il patrocinio dell'Assemblea legislativa, o ai cui comitati d'onore l'Assemblea legislativa ha aderito;
- l'elenco delle iniziative cui sono stati assegnati i premi o sostegni di cui all'articolo 29, comma 4, lettere a), b) e c) della L.R. n. 11/2013;
- l'elenco delle associazioni, comitati e soggetti aventi personalità giuridica di carattere associativo cui l'Assemblea legislativa ha aderito, corredato da una sintesi dell'attività svolta da ciascuno di tali soggetti, dalla indicazione dell'ammontare delle eventuali quote associative, dall'indicazione e dalla motivazione di eventuali proposte di recesso;
- l'elenco degli enti, associazioni od istituzioni cui abbia deliberato di aderire a norma dell'articolo 27, comma 4, della L.R. n. 11/2013;



visto:

- il bilancio di previsione dell'esercizio 2017 con le relative delibere di variazione;
- le disposizioni dei Titoli I, III, IV e V del D.Lgs. n. 118/2011;
- l'art. 72 del D.Lgs. n. 118/2011 e gli artt. 3 e 5 della L.R. n. 18/2012;
- i principi contabili applicabili alla Regione per l'anno 2017;
- il Regolamento di amministrazione e contabilità approvato con deliberazione dell'Assemblea Legislativa n. 105 del 27.02.2013;

tenuto conto:

- delle funzioni svolte in ottemperanza alle competenze di cui all'art. 72 del D.Lgs. n. 118/2011 e alla L.R. n. 18/2012 dal precedente Collegio dei Revisori, il quale si è avvalso per il controllo di regolarità amministrativa e contabile di tecniche motivate di campionamento, come risulta dai relativi verbali acquisiti agli atti dal presente Collegio;
- dei colloqui intercorsi tra il presente Collegio e il precedente circa i fatti, gli accadimenti e gli atti di maggior rilievo relativi all'esercizio 2017;
- che il controllo contabile è stato svolto dal precedente Collegio dei Revisori, nel corso dell'esercizio 2017, e dal presente Collegio, a decorrere dalla propria nomina, in assoluta indipendenza soggettiva e oggettiva nei confronti delle persone che determinano gli atti e le operazioni dell'Assemblea Legislativa;
- che il precedente Collegio dei Revisori, nel corso dell'esercizio 2017, e il presente Collegio, a decorrere dalla propria nomina, hanno provveduto a verificare la regolarità e i presupposti delle variazioni di bilancio approvate nel corso dell'esercizio dall'Assemblea Legislativa, dal Responsabile Programmazione finanziaria e gestione della spesa e dai dirigenti, anche nel corso dell'esercizio provvisorio;
- che le funzioni richiamate e i relativi pareri espressi dal precedente Collegio dei Revisori risultano dettagliatamente riportati nei verbali dal n. 1 al n. 21 dell'anno 2017 e nei relativi allegati e dal presente Collegio nei verbali dal n. 1 al n. 7 dell'anno 2018 e nei relativi allegati;

riporta i risultati dell'analisi e le attestazioni sul rendiconto per l'esercizio 2017.

## 1. GESTIONE FINANZIARIA

Il precedente Collegio dei Revisori, nel corso dell'esercizio 2017, e il presente Collegio, a decorrere dalla propria nomina, hanno verificato:

- la regolarità delle procedure per la contabilizzazione delle entrate e delle spese in conformità alle disposizioni di legge e regolamentari;
- la corrispondenza tra i dati riportati nel conto del bilancio con quelli risultanti dalle scritture



- contabili;
- il rispetto del principio della competenza finanziaria nella rilevazione degli accertamenti e degli impegni;
  - la corretta rappresentazione del conto del bilancio nei riepiloghi e nei risultati di cassa e di competenza finanziaria;
  - l'equivalenza tra gli accertamenti di entrata e gli impegni di spesa nelle partite di giro e nei servizi per conto terzi;
  - il rispetto del contenimento e riduzione delle spese di personale e dei vincoli sulle assunzioni;
  - che risultano emessi n. 1171 reversali e n. 1653 mandati;
  - che i mandati di pagamento risultano emessi in forza di provvedimenti esecutivi e sono regolarmente estinti;
  - che l'Assemblea Legislativa non è ricorsa a indebitamento;
  - che gli agenti contabili, in attuazione dell'art. 139 del D.Lgs. 174/2016, hanno reso il conto della loro gestione allegando i documenti previsti;
  - che i pagamenti e le riscossioni, sia in conto competenza che in conto residui, coincidono con il conto del tesoriere dell'Assemblea.


Saldo di cassa

SALDO DI CASSA	In conto		Totale
	RESIDUI	COMPETENZA	
Fondo di cassa 1° gennaio 2017			8.349.408,70
Riscossioni	58.791,69	22.481.992,93	22.540.784,62
Pagamenti	1.333.954,68	19.554.021,76	20.887.976,44
Fondo di cassa al 31 dicembre 2017			10.002.216,88
Pagamenti per azioni esecutive non regolarizzate al 31 dicembre			0,00
Differenza			10.002.216,88
di cui per cassa vincolata			

Risultato della gestione di competenza

Il risultato della gestione di competenza presenta un avanzo di euro 1.545.010,07, come risulta dai seguenti elementi:

RISULTATO DELLA GESTIONE DI COMPETENZA	
	2017
Accertamenti di competenza (+)	22.513.047,07
Impegni di competenza (-)	21.260.081,67
Saldo (avanzo/disavanzo) di competenza	1.252.965,40
Quota di FPV iscritta in entrata al 01/01 (+)	383.984,64
Impegni confluiti nel FPV al 31/12 (-)	1.439.360,71
Saldo gestione di competenza	197.589,33



La suddivisione tra gestione corrente e in c/capitale del risultato di gestione di competenza 2017, integrata con la quota di avanzo dell'esercizio precedente applicata al bilancio, è la seguente:

Utilizzo risultato amministrazione destinato al finanziamento delle spese correnti	(+)	5.355.245,30
Ripiano disavanzo di amministrazione esercizio precedente *	(-)	
Fondo pluriennale vincolato per spese correnti iscritto in entrata	(+)	153.144,83
Entrate Titoli 1.00 - 2.00 - 3.00	(+)	19.142.983,83
Entrate in conto capitale per Contributi agli investimenti direttamente destinati al rimborso dei prestiti da amministrazioni pubbliche **	(+)	-
Entrate Titolo 4,03 - Altri trasferimenti in conto capitale	(+)	
Entrate Titolo 5,00 - Spese Titolo 3,00 - Variazioni attività finanziarie	(+)	
Entrate in c/capitale destinate all'estinzione anticipata di prestiti ***	(+)	
Entrate per accensioni di prestiti destinate all'estinzione anticipata di prestiti	(+)	
Entrate di parte capitale destinate a spese correnti in base a specifiche disposizioni di legge o dei principi contabili	(+)	
Spese correnti	(-)	17.416.843,77
<i>di cui Fondo pluriennale vincolato</i>		360.969,74
Spese Titolo 2.04 - Altri trasferimenti in conto capitale	(-)	-
Variazioni di attività finanziarie ****	(+)	-
Rimborso prestiti	(-)	
<i>di cui per estinzione anticipata di prestiti</i>		-
<b>A) EQUILIBRIO DI PARTE CORRENTE</b>		<b>6.873.560,45</b>
Utilizzo risultato di amministrazione per il finanziamento di spese d'investimento	(+)	1.226.375,00
Fondo pluriennale vincolato per spese in conto capitale iscritto in entrata	(+)	230.839,81
Entrate in c/capitale (Titolo IV)	(+)	-
Entrate Titolo 5.01.01 - Alienazioni di partecipazioni	(+)	-
Entrate per accensioni di prestiti (Titolo 6)	(+)	-
Entrate in conto capitale per Contributi agli investimenti direttamente destinati al rimborso dei prestiti da amministrazioni pubbliche **	(+)	-
Entrate in c/capitale destinate all'estinzione anticipata di prestiti ***	(-)	
Entrate di parte capitale destinate a spese correnti in base a specifiche disposizioni di legge o dei principi contabili	(-)	
Entrate per accensioni di prestiti destinate all'estinzione anticipata di prestiti	(-)	
Entrate Titolo 4.03 - Altri trasferimenti in conto capitale	(-)	
Spese in conto capitale	(-)	473.174,66
Fondo pluriennale vincolato	(-)	1.078.390,97
Spese Titolo 2.04 - Altri trasferimenti in conto capitale	(-)	
Spese Titolo 3.01.01 - Acquisizioni di partecipazioni e conferimenti di capitale	(-)	
Disavanzo pregresso derivante da debito autorizzato e non contratto	(-)	
<b>B) EQUILIBRIO DI PARTE CAPITALE</b>		<b>- 94.350,82</b>





Utilizzo risultato amministrazione per l'incremento di attività finanziarie *	(+)	
Entrate titolo 5.00 - Riduzioni attività finanziarie	(+)	
Spese titolo 3.00 - Incremento attività finanziarie	(-)	
Entrate Titolo 5.01.01 - Alienazioni di partecipazioni	(-)	
Spese Titolo 3.01.01 - Acquisizioni di partecipazioni e conferimenti di c	(+)	
<b>C) VARIAZIONI ATTIVITÀ FINANZIARIA</b>		-
<b>EQUILIBRIO FINALE (D=A+B)</b>		<b>6.779.209,63</b>

## 2. EVOLUZIONE DEL FONDO PLURIENNALE VINCOLATO NEL CORSO DEL 2017

Il Fondo pluriennale vincolato nasce dall'applicazione del principio della competenza finanziaria di cui all'allegato 4/2 al D.Lgs. n. 118/2011 per rendere evidente all'Assemblea la distanza temporale intercorrente tra l'acquisizione dei finanziamenti e l'effettivo impiego di tali risorse.

Il precedente Collegio dei Revisori, nel corso dell'esercizio 2017, e il presente Collegio, a decorrere dalla propria nomina, hanno verificato con la tecnica del campionamento:

- la fonte di finanziamento del FPV di parte corrente e di parte capitale;
- la sussistenza dell'accertamento di entrata relativo a obbligazioni attive scadute ed esigibili che contribuiscono alla formazione del FPV;
- la costituzione del FPV in presenza di obbligazioni giuridiche passive perfezionate;
- la formulazione di adeguati cronoprogrammi di spesa in ordine alla imputazione e re-imputazione di impegni e di residui passivi coperti dal FPV;
- l'esigibilità dei residui passivi coperti da FPV negli esercizi 2017-2018-2019 di riferimento.

La composizione del FPV finale al 31/12/2017, per effetto delle determinazioni dirigenziali n. 867/2017 e n. 3/2018, per l'importo di euro 1.094.070,09, e per effetto del riaccertamento dei residui attivi e passivi (delibera n. 35/2018) per euro 345.290,62, è così suddiviso:

Fondo pluriennale vincolato		
	01/01/2017	31/12/2017
Fondo pluriennale vincolato - parte corrente	153.144,83	360.969,74
Fondo pluriennale vincolato - parte capitale	230.839,81	1.078.390,97
<b>Totale</b>	<b>383.984,64</b>	<b>1.439.360,71</b>

La composizione del FPV di parte capitale finale 31/12/2017 è la seguente:

Composizione FPV	
Intervento	Fonti di finanziamento
Spese per libri e pubblicazioni (2.000,00)	Entrate regionali
Spese informatiche (165.320,88)	Entrate regionali
Spese per rinnovamento impianti Aula assembleare (911.070,09)	Entrate regionali

È stata verificata l'esatta corrispondenza tra le entrate a destinazione specifica o vincolata e le relative spese impegnate in conformità alle disposizioni di legge, come si desume dal seguente prospetto:

ENTRATE A DESTINAZIONE SPECIFICA		
	Entrate	Spese
Entrate dalla Giunta Regionale per il funzionamento della Consulta per gli emiliano-romagnoli nel mondo	408.000,00	321.719,04
Trasferimenti dall'UE	40.000,00	23.028,40
Trasferimenti da AGCOM	182.241,06	136.270,30
<b>Totale</b>	<b>630.241,06</b>	<b>481.017,74</b>

Nel dettaglio, per le entrate a destinazione specifica e le relative spese, si evidenzia la seguente situazione, tenuto conto delle quote non utilizzate negli anni precedenti:

Tipologia di entrata	Entrata accertata	Quota avanzo derivante dagli esercizi precedenti	Di cui FPV	Spesa Impegnata	Quota avanzo da assegnare alla Consulta nell'esercizio 2018
Entrata da G.R. per il funzionamento della Consulta E-R. nel mondo	408.000,00	781.161,44	55.074,00	321.719,04	812.368,40
Trasferimenti dall'UE	40.000,00	22.000,00	32.400,00	23.028,40	6.571,60
Trasferimenti da AGCOM	182.241,06	39.503,82	20.205,95	136.270,30	65.268,63

### 3. ENTRATE E SPESE NON RICORRENTI



Al risultato di gestione 2017 hanno contribuito le seguenti entrate e spese non ricorrenti:

	N°
<b>Variazioni di bilancio totali</b>	
di cui variazioni di Consiglio	0
di cui variazioni di U.P. con i poteri del consiglio a ratifica ex art. 175 c. 4 Tuel	0
di cui variazioni di U.P. con i poteri propri ex art. 175 comma 5 bis Tuel	5
di cui variazioni responsabile servizio finanziario ex art. 175 c. 5 quater Tuel	7
di cui variazioni altri responsabili se previsto dal regolamento di contabilità	0

#### 4. RISULTATO DI AMMINISTRAZIONE

Il risultato di amministrazione dell'esercizio 2017, presenta un avanzo di euro 6.837.842,59, come risulta dai seguenti elementi:

<b>RISULTATO DI AMMINISTRAZIONE</b>			
	In conto		Totale
	RESIDUI	COMPETENZA	
Fondo di cassa al 1° gennaio 2017			8.349.408,70
RISCOSSIONI	58.791,69	22.481.992,93	22.540.784,62
PAGAMENTI	1.333.954,68	19.554.021,76	20.887.976,44
<b>Fondo di cassa al 31 dicembre 2017</b>			<b>10.002.216,88</b>
PAGAMENTI per azioni esecutive non regolarizzate al 31 dicembre			0,00
<i>Differenza</i>			<b>10.002.216,88</b>
RESIDUI ATTIVI	4.599,94	31.054,14	35.654,08
RESIDUI PASSIVI	54.607,75	1.706.059,91	1.760.667,66
<i>Differenza</i>			<b>-1.725.013,58</b>
<i>FPV per spese correnti</i>			360.969,74
<i>FPV per spese in conto capitale</i>			1.078.390,97
<b>Avanzo d'amministrazione al 31 dicembre 2017</b>			<b>6.837.842,59</b>

La parte vincolata al 31/12/2017 è così distinta:

fondo derivante da oneri per provvedimenti legislativi in corso al 31.12.2017	1.000.000,00
fondo restituzione contributi versati da Consiglieri regionali al 31.12.2017	1.805.497,82
fondo accantonamento assicurazioni al 31.12.2017	20.000,00
fondo rinnovi contrattuali al 31.12.2017	100.000,00
altri fondi spese e rischi futuri	
<b>TOTALE PARTE ACCANTONATA (B)</b>	<b>2.925.497,82</b>

Quota proveniente da trasferimenti di AGCOM	65.268,63
Avanzo vincolato (Consulta Emiliano-romagnoli nel mondo)	812.368,40
Trasferimenti da UE per Centro Europe	6.571,60
Accantonamento per quote da sequestri	27.218,40
Altro [SPECIFICARE]	
<b>TOTALE PARTE VINCOLATA (C)</b>	<b>911.427,03</b>

<b>TOTALE PARTE DESTINATA (D)</b>	<b>0,00</b>
-----------------------------------	-------------

<b>TOTALE PARTE DISPONIBILE (E=A-B-C-D)</b>	<b>3.000.917,74</b>
---	---------------------

EVOLUZIONE DEL RISULTATO D'AMMINISTRAZIONE			
	2015	2016	2017
Risultato di amministrazione (+/-)	3.265.025,42	6.581.620,30	6.837.842,59
di cui:			
a) Parte accantonata		2.415.497,82	2.925.497,82
b) Parte vincolata	474.527,60	866.913,54	911.427,03
c) Parte destinata a investimenti			
e) Parte disponibile (+/-)	2.790.497,82	3.299.208,94	3.000.917,74

L'avanzo di amministrazione rilevato al 31/12/2016 è stato così utilizzato nel corso dell'esercizio 2017:

Applicazione dell'avanzo nel 2017	Avanzo vincolato	Avanzo per spese in c/capitale	Fondo svalutaz. Crediti	Avanzo non vincolato	Totale
Spesa corrente	866.913,54			392.833,94	1.259.747,48
Spesa corrente a carattere non ripetitivo					-
Debiti fuori bilancio					-
Estinzione anticipata di prestiti					-
Spesa in c/capitale				1.226.375,00	1.226.375,00
altro				4.095.497,82	4.095.497,82
<b>Totale avanzo utilizzato</b>	<b>866.913,54</b>	<b>-</b>	<b>-</b>	<b>5.714.706,76</b>	<b>6.581.620,30</b>

**5. VARIAZIONE DEI RESIDUI**

L'entità dei residui iscritti dopo il riaccertamento ordinario ha subito la seguente evoluzione:

Residui attivi	Accertamenti 2017	Riscossioni c/competenza	Accertamenti mantenuti nel 2017	Accertamenti reimputati
	22.513.047,07	22.481.992,93	31.054,14	-

Residui passivi	Impegni 2017	Pagamenti in c/competenza	Impegni mantenuti nel 2017	Impegni reimputati
	21.605.302,29	19.554.021,76	1.706.059,91	345.290,62

**6. CONCILIAZIONE DEI RISULTATI FINANZIARI**

La conciliazione tra il risultato della gestione di competenza e il risultato di amministrazione scaturisce dai seguenti elementi:

<b>RISCONTRO RISULTATI DELLA GESTIONE</b>	
<b>Gestione di competenza</b>	<b>2017</b>
Totale accertamenti di competenza (+)	22.513.047,07
Totale impegni di competenza (-)	21.260.081,67
<b>SALDO GESTIONE COMPETENZA</b>	<b>1.252.965,40</b>
<b>Gestione dei residui</b>	
Maggiori residui attivi riaccertati (+)	0,00
Minori residui attivi riaccertati (-)	0,00
Minori residui passivi riaccertati (+)	58.632,96
<b>SALDO GESTIONE RESIDUI</b>	<b>58.632,96</b>
<b>Riepilogo</b>	
SALDO GESTIONE COMPETENZA	1.252.965,40
SALDO GESTIONE RESIDUI	58.632,96
VARIAZ. DIFFERENZA FONDO PLURIENNALE VINCOLATO	1.055.376,07
AVANZO ESERCIZI PRECEDENTI APPLICATO	6.581.620,30
AVANZO ESERCIZI PRECEDENTI NON APPLICATO	
<b>AVANZO DI AMMINISTRAZIONE AL 31.12.2017</b>	<b>6.837.842,59</b>

## 7. FONDO CREDITI DUBBIA ESIGIBILITÀ

L'Assemblea Legislativa non ha provveduto all'accantonamento di una quota del risultato di amministrazione al fondo crediti di dubbia esigibilità, ai sensi dell'art. 46 del D.Lgs. n. 118/2011 e del punto 3.3 del principio contabile applicato 4.2. al D.Lgs. 118/2011 e s.m.i., in quanto il bilancio dell'Assemblea è sostanzialmente finanziato da quello della Giunta regionale. La quota di trasferimento da parte della Giunta regionale rappresenta circa il 99% del totale della Parte Entrata, escluse le entrate per partite di giro. Il restante 1% è costituito, in gran parte, dal trasferimento da parte dell'Autorità per le garanzie nelle comunicazioni (AGCOM) per le funzioni delegate al CORECOM, da sovvenzioni da parte dell'U.E. a copertura delle attività svolte dal Centro Europe Direct e da Enti Locali derivanti da convenzioni per la difesa civica. Ai sensi delle disposizioni contenute nell'allegato 4/2 "*Principio contabile applicato concernente la contabilità finanziaria*" del D.Lgs. n. 118/11, le risorse provenienti da amministrazioni pubbliche sono escluse dall'accantonamento a titolo di FCDE, in quanto considerate entrate certe. Inoltre, applicando il metodo di calcolo indicato nel predetto allegato 4/2, che detta le regole per l'accantonamento al FCDE, (media tra incassi in c/competenza e accertamenti degli ultimi 5 esercizi), risulta una capacità di riscossione dell'Assemblea legislativa pari al 99,9% degli accertamenti della Parte Entrata.

## 8. FONDI ACCANTONAMENTI

I fondi accantonati risultano essere i seguenti:

- |  |                |
|--|----------------|
| - Fondo derivante da oneri per provvedimenti legislativi al 31/12/2017         | € 1.000.000,00 |
| - Fondo restituzione contributi versati da Consiglieri regionali al 31/12/2017 | € 1.805.497,82 |
| - Fondo accantonamento assicurazioni al 31/12/2017                             | € 20.000,00    |
| - Fondo rinnovi contrattuali al 31/12/2017                                     | € 100.000      |

Gli importi più significativi si riferiscono agli oneri per provvedimenti legislativi (euro 1.000.000) e al fondo restituzione contributi versati dai Consiglieri regionali (euro 1.805.497,82)

## 9. ANALISI DELLE PRINCIPALI POSTE

### Entrate

La voce trasferimenti correnti nell'anno 2017, presenta i seguenti scostamenti rispetto agli anni 2015 e 2016:

TRASFERIMENTI CORRENTI			
TIPOLOGIA VOCE	Rendiconto 2015	Rendiconto 2016	Rendiconto 2017
Trasferimenti correnti da Amm.Pubbl.	21.654.609,95	19.900.062,69	19.038.424,32
Trasferimenti correnti da UE e dal resto del mondo	25.000,00	25.000,00	40.000,00
<b>Totale entrate Titolo II</b>	<b>21.679.609,95</b>	<b>19.925.062,69</b>	<b>19.078.424,32</b>

La diminuzione delle entrate è dovuta principalmente ad una consistente contrazione della parte spesa. In fase di assestamento, tra l'altro, la quota di risorse destinata al funzionamento dell'Assemblea è stata ridotta per un importo pari a euro 615.239,60, in parte per dare idonea copertura finanziaria alle spese di personale e spese di manutenzione informatica che la Giunta sostiene per conto dell'Assemblea.

La voce entrate extratributarie accertate nell'anno 2017, presentano i seguenti scostamenti rispetto a quelle accertate negli anni 2015 e 2016:

ENTRATE EXTRATRIBUTARIE			
	Rendiconto 2015	Rendiconto 2016	Rendiconto 2017
Interessi attivi	84,45	104,30	137,26
Rimborsi e altre entrate correnti	591.611,41	65.465,26	64.422,25
<b>Totale entrate Titolo III</b>	<b>591.695,86</b>	<b>65.569,56</b>	<b>64.559,51</b>

L'andamento delle entrate extratributarie, relativamente al confronto tra il rendiconto 2016 e il rendiconto 2017, presenta un andamento costante; mentre la diminuzione delle entrate risulta essere più consistente rispetto all'anno 2015 in quanto in tale esercizio si è registrata l'ultima restituzione delle quote di avanzo da parte dei gruppi assembleari dei contributi annuali erogati per il funzionamento e per le spese di personale, non interamente utilizzate nel corso del 2014. In seguito all'adozione della L.R. n. 01/2015 entrambi i contributi ai gruppi assembleari sono stati aboliti. Pertanto, le entrate extratributarie dal 2016 comprendono: rimborsi derivanti da assegni vitalizi non dovuti, regolazione premi di assicurazione, sequestri conservativi e rimborsi di spese di personale in comando presso altri enti.

La voce Entrate per conto terzi e partite di giro, nell'anno 2017, presenta i seguenti scostamenti rispetto agli anni 2015 e 2016:

ENTRATE PER CONTO TERZI E PARTITE DI GIRO			
	Rendiconto 2015	Rendiconto 2016	Rendiconto 2017
Entrate per partite di giro	4.351.010,30	3.917.012,51	3.357.990,81
Entrate per conto terzi	652.859,42	552.535,86	12.072,43
<b>Totale entrate Titolo IX</b>	<b>5.003.869,72</b>	<b>4.469.548,37</b>	<b>3.370.063,24</b>

La diminuzione delle sopra riportate voci è dovuta principalmente a una riduzione consistente delle ritenute sui redditi di lavoro dipendente e a una contrazione della spesa per le trattenute dell'IVA *Split payment*. Per quel che riguarda le differenze registrate nelle entrate per conto terzi si precisa che nel corso dell'anno 2015 e in parte dell'esercizio 2016 la ritenuta per l'IVA *Split payment*, trovava allocazione in un capitolo di entrate per conto terzi; con l'assestamento di bilancio dell'esercizio 2016 è stato creato apposito capitolo in parte entrata e in parte spesa.

#### Spese

##### Spese correnti

La comparazione delle spese correnti, riclassificate per macroaggregati, impegnate negli ultimi due esercizi evidenzia:

Macroaggregati		rendiconto 2016	rendiconto 2017	variazione
101	redditi da lavoro dipendente	192.227,19	7.562,66	-184.664,53
102	imposte e tasse a carico ente	55.989,76	55.740,05	-249,71
103	acquisto beni e servizi	9.903.523,21	9.582.159,88	-321.363,33
104	trasferimenti correnti	5.880.683,59	7.514.897,98	1.634.214,39
105	trasferimenti di tributi			0,00
106	fondi perequativi			0,00
107	interessi passivi	370,81		-370,81
108	altre spese per redditi di capitale	23.232,41		-23.232,41
109	altre spese correnti	95.829,08	256.483,20	160.654,12
<b>TOTALE</b>		<b>16.151.856,05</b>	<b>17.416.843,77</b>	<b>1.264.987,72</b>

La voce "redditi di lavoro dipendente" relativa all'anno 2016 comprendeva:

- le spese relative ai rimborsi di personale in comando presso l'Assemblea legislativa per il primo semestre 2016 (periodo per il quale non era presente in bilancio il capitolo pertinente), per le quali, in sede di assestamento di bilancio, si è provveduto a istituire il pertinente capitolo sul macroaggregato 109 "Rimborsi e poste correttive delle entrate", imputando le spese relative al personale comandato per il secondo semestre 2016 a quest'ultimo;



- le spese relative agli oneri INPS e INAIL a carico dell'Ente, riferiti ai contratti di collaborazione coordinata e continuativa attivati per le strutture speciali e ordinarie;
- la quota parte delle spese relative al personale a tempo determinato presso il Corecom per l'esercizio di funzioni delegate al Corecom dall'AGCOM.

Con riferimento all'esercizio 2017 le spese di personale a carico dei fondi AGCOM sono state trasferite alla Giunta regionale, imputando la spesa sul macroaggregato 104 "Trasferimenti correnti".

La voce spese in conto capitale nell'anno 2017, presenta i seguenti scostamenti rispetto all'anno 2016:

SPESE IN CONTO CAPITALE			
	Rendiconto 2016	Rendiconto 2017	Variazione
Investimenti fissi lordi e acquisto di terreni	301.295,81	473.174,66	171.878,85
<b>Totale spese in c/capitale</b>	<b>301.295,81</b>	<b>473.174,66</b>	<b>171.878,85</b>

La voce Investimenti fissi lordi e acquisto di terreni comprende principalmente per l'anno 2017 l'acquisizione di *hardware* e *software* e di mobili, arredi e macchine per ufficio.

#### Spese per il personale

L'Assemblea Legislativa non sostiene spese per il personale in quanto queste ultime, a decorrere dal 2015, sono iscritte sul bilancio della Giunta regionale.

La voce "spesa di personale" pari a euro 7.562,66, sostenuta nell'anno 2017, (*macroaggregato 101 "Redditi da lavoro dipendente"*) si riferisce agli oneri INPS e INAIL a carico dell'Ente, riferiti ai contratti di collaborazione coordinata e continuativa attivati per le strutture speciali.

Per queste ultime la spesa sostenuta per collaborazioni coordinate e continuative ammonta a euro 44.720,00 e per consulenze a euro 46.771,80.

#### Spese per acquisto beni, prestazione di servizi e utilizzo di beni di terzi

L'Ente, nel corso dell'esercizio 2017, ha deliberato (Deliberazione n. 29 dell'11 aprile 2017) la *"Definizione dei tetti di spesa dell'Assemblea legislativa anno 2017 per incarichi di studio, consulenza, collaborazioni delle strutture ordinarie e convegni, mostre, pubblicità e rappresentanza in applicazione del D.L. 31/05/2010 n. 78, convertito con modificazioni nella L. 30/07/2010 n. 122 e D.L. 24/04/2014 N. 66 convertito con Legge 23 giugno 2014 n. 89"*, con la quale sono stati individuati, rispettivamente, in euro 107.775,93 euro il tetto relativo agli incarichi di studio, consulenza e collaborazioni delle strutture ordinarie e in euro 174.421,46 il tetto per convegni, mostre e

rappresentanza. Nel corso del 2017 per le strutture ordinarie non sono state attivate consulenze né collaborazioni coordinate.

Riguardo alla spesa del personale delle strutture speciali, essa è stata oggetto di modifica con la L.R. 1/2015 che ha eliminato totalmente il contributo per il funzionamento dei gruppi assembleari. La sua disciplina è contenuta nell'art 20 della L.R. n.11/2013, così come modificato dalla L.R. n. 1/2015.

Si riporta in dettaglio la spesa complessiva sostenuta dall'Ente nell'esercizio 2017, nella tabella sottostante:

Descrizione	Stanziamiento definitivo	Impegni di spesa
ACQUISIZIONE SPAZI PERIODICI LOCALI	12.000,00	0,00
SERVIZI PER ATTIVITA' DI RAPPRESENTANZA	5.000,00	1.056,50
BENI PER ATTIVITA' DI RAPPRESENTANZA	2.000,00	1.580,19
PARTECIP.A EVENTI E ORG.CONVEGNI E SEMINARI AL	33.000,00	19.265,48
REALIZZAZIONE DI PUBBLICAZIONI E MATERIALE DIVULGATIVO	0,00	0,00
SPESE PER MANIFESTAZIONI ED INIZIATIVE CULTURALI	4.500,00	3.647,80
ALTRI BENI MATERIALI (ACQ. MOSTRA)	20.000,00	20.000,00
<b>Totale</b>	<b>86.500,00</b>	<b>45.549,97</b>

Il Collegio dei Revisori verifica il rispetto dei vincoli disposti dalle seguenti disposizioni:

- art. 6, comma 7, D.L. n. 78/2010 (spese per studi, ricerche e consulenze)
- art. 6, comma 8, D.L. n. 78/2010 (spese per relazioni pubbliche, convegni, mostre, pubblicità e rappresentanza);
- art. 6, comma 13, D.L. n. 78/2010 (spese di formazione).

Tipologia spesa	Rendiconto 2009	Riduzione disposta	Limite	impegni 2017	sforamento
Relazioni pubbliche, convegni, mostre, pubblicità e rappresentanza	883.256,68	80,00%	176.651,33	45.549,97	
Sponsorizzazioni	0,00	100,00%	0,00	0,00	0,00
Missioni	0,00	50,00%	0,00	0,00	0,00
Formazione	97.693,26	50,00%	48.846,63	14.156,50	0,00
Studi, ricerche e consulenze	538.879,63	80%	107.775,93	0,00	

## 10. ANALISI INDEBITAMENTO

L'Assemblea Legislativa non è ricorsa a indebitamento ai sensi dell'art. 62 del D.Lgs. n. 118/2011.

## 11. ANALISI DELLA GESTIONE DEI RESIDUI

Il Collegio dei Revisori ha verificato il rispetto dei principi e dei criteri di determinazione dei residui attivi e passivi disposti dall'art. 60 del D.Lgs. n. 118/2011, dagli artt. 45, 60 e 61 della L.R. n. 40/2001 e dagli artt. 29 e 40 del Regolamento interno di amministrazione e contabilità.

L'Assemblea ha provveduto al riaccertamento ordinario dei residui attivi e passivi al 31/12/2017 con delibera n. 35. del 12 aprile 2018.

Con tale atto si è provveduto all'eliminazione dei residui attivi e passivi per i seguenti importi:

- residui attivi per euro 0,00;
- residui passivi per euro 58.632,96.

Dall'analisi dei residui per anno di provenienza risulta quanto segue:

ANALISI ANZIANITA' DEI RESIDUI							
RESIDUI	Esercizi precedenti	2013	2014	2015	2016	2017	Totale
<b>ATTIVI</b>							
Titolo I							0,00
Titolo II						26.928,14	26.928,14
Titolo III							0,00
Tot. Parte corrente		0,00	0,00	0,00			26.928,14
Titolo IV							0,00
Titolo V							0,00
Tot. Parte capitale	0,00	0,00	0,00	0,00	0,00	0,00	0,00
Titolo VI							0,00
Titolo VII							
Titolo IX	671,39				3.928,55	4.126,00	8.725,94
<b>Totale Attivi</b>	<b>671,39</b>	<b>0,00</b>	<b>0,00</b>	<b>0,00</b>	<b>3.928,55</b>	<b>4.126,00</b>	<b>35.654,08</b>
<b>PASSIVI</b>							
Titolo I		12.767,07	1.166,90	7.694,30	30.144,83	1.442.152,68	1.493.925,78
Titolo II				505,77	1.572,67	250.681,45	252.759,89
Titolo III							0,00
Titolo IV							0,00
Titolo V							
Titolo VII					756,21	13.225,78	13.981,99
<b>Totale Passivi</b>	<b>0,00</b>	<b>12.767,07</b>	<b>1.166,90</b>	<b>8.200,07</b>	<b>32.473,71</b>	<b>1.706.059,91</b>	<b>1.760.667,66</b>

## 12. ANALISI E VALUTAZIONE DEBITI FUORI BILANCIO

L'Assemblea Legislativa non ha debiti fuori bilancio.

**13. TEMPESTIVITÀ DEI PAGAMENTI**

Il Collegio prende atto che l'Ente ha provveduto a pubblicare, in data 10 gennaio 2018, (entro il 31 gennaio 2018), l'indicatore annuale dei propri tempi medi di pagamento relativo agli acquisti di beni, servizi, prestazioni professionali e forniture, nonché l'ammontare complessivo dei debiti e il numero delle imprese creditrici in ossequio a quanto disposto dall'art. 33 del D.Lgs. n. 33/2013.

L'indicatore relativo ai tempi medi di pagamento (anno 2017) è pari a -14,29.

**14. CONTO ECONOMICO**

Il conto economico evidenzia i componenti positivi e negativi della gestione di competenza economica dell'esercizio considerato, rilevati dalla contabilità economico-patrimoniale, nel rispetto del principio contabile generale n. 17 di cui all'allegato n. 1 al D.Lgs. n. 118/2011 e del principio applicato della contabilità economico-patrimoniale di cui all'allegato n. 4/3 al D.Lgs. n. 118/2011.

<b>CONTO ECONOMICO</b>		
		<b>2017</b>
<b>A</b>	<i>componenti positivi della gestione</i>	<b>18.993.623,25</b>
<b>B</b>	<i>componenti negativi della gestione</i>	<b>18.441.856,42</b>
	<b>Risultato della gestione</b>	<b>551.766,83</b>
<b>C</b>	<i>Proventi ed oneri finanziari</i>	
	<i>proventi finanziari</i>	<b>137,26</b>
	<i>oneri finanziari</i>	<b>-</b>
<b>D</b>	<i>Rettifica di valore attività finanziarie</i>	
	<i>Rivalutazioni</i>	<b>-</b>
	<i>Svalutazioni</i>	<b>-</b>
	<b>Risultato della gestione operativa</b>	<b>551.904,09</b>
<b>E</b>	<i>proventi straordinari</i>	<b>51.806,17</b>
<b>E</b>	<i>oneri straordinari</i>	<b>-</b>
	<b>Risultato prima delle imposte</b>	<b>603.710,26</b>
	<b>IRAP</b>	
	<b>Risultato d'esercizio</b>	<b>603.710,26</b>

In merito al risultato economico conseguito nel 2017 si rileva:

Il risultato dell'esercizio depurato della parte straordinaria (area E), presenta un saldo positivo di euro 551.904,09.

L'organo di revisione ritiene che l'equilibrio economico sia un obiettivo essenziale ai fini della

funzionalità dell'ente. La tendenza al pareggio economico della gestione ordinaria deve essere pertanto considerata un obiettivo da perseguire.


#### 15. STATO PATRIMONIALE

Lo stato patrimoniale rappresenta la consistenza del patrimonio al termine dell'esercizio. Il patrimonio delle regioni è costituito dal complesso dei beni e dei rapporti giuridici, attivi e passivi, di pertinenza della Regione, e attraverso la cui rappresentazione contabile è determinata la consistenza netta della dotazione patrimoniale comprensiva del risultato economico dell'esercizio. Le regioni includono nel conto del patrimonio anche:

- i beni del demanio, con specifica distinzione, ferme restando le caratteristiche proprie, in relazione alle disposizioni del codice civile. Le regioni valutano i beni del demanio e del patrimonio, comprensivi delle relative manutenzioni straordinarie, secondo le modalità previste dal principio applicato della contabilità economico-patrimoniale di cui all'allegato n. 4/3;
- i crediti inesigibili, stralciati dal conto del bilancio, sino al compimento dei termini di prescrizione.

Il patrimonio netto all'1/1/2017 risulta di euro 8.511.595,68 e ha subito variazioni positive rispetto a quello al 31/12/2016 per euro 95.243,89 per l'incremento del fondo di dotazione.

I valori patrimoniali al 31/12/2017 e le variazioni rispetto all'anno precedente sono così riassunti:

The block contains three handwritten signatures in black ink. One signature is a large, stylized 'A' or 'B' shape. The other two are more complex, cursive-like signatures. They are located in the bottom right corner of the page.

<i>Attivo</i>	01/01/2017	<i>Variazioni</i>	31/12/2017
Immobilizzazioni immateriali	733.610,03	11.458,31	745.068,34
Immobilizzazioni materiali	2.904.972,24	47.062,37	2.952.034,61
Immobilizzazioni finanziarie			
Totale immobilizzazioni	3.638.582,27	58.520,68	3.697.102,95
Rimanenze	55.571,55	-21.941,57	33.629,98
Crediti	63.391,63	-27.737,55	35.654,08
Altre attività finanziarie			
Disponibilità liquide	8.349.408,70	1.652.808,18	10.002.216,88
Totale attivo circolante	8.468.371,88	1.603.129,06	10.071.500,94
Ratei e risconti			
<b>Totale dell'attivo</b>	<b>12.106.954,15</b>	<b>1.661.649,74</b>	<b>13.768.603,89</b>
<i>Passivo</i>			
Patrimonio netto	8.511.595,68	698.954,15	9.210.549,83
Fondo rischi e oneri	1.305.497,82	500.000,00	1.805.497,82
Trattamento di fine rapporto			
Debiti	1.447.195,39	313.472,27	1.760.667,66
Ratei, risconti e contributi agli investimenti	842.665,26	149.223,32	991.888,58
<b>Totale del passivo</b>	<b>12.106.954,15</b>	<b>1.661.649,74</b>	<b>13.768.603,89</b>
<i>Conti d'ordine</i>			

## 16. LA RELAZIONE SULLA GESTIONE

L'art. 11, comma 6, del D.Lgs. n. 118/2011 prevede che *“La relazione sulla gestione allegata al rendiconto è un documento illustrativo della gestione dell'ente, nonché dei fatti di rilievo verificatisi dopo la chiusura dell'esercizio e di ogni eventuale informazione utile ad una migliore comprensione dei dati contabili”* ed elenca il contenuto minimo che essa deve illustrare.

In particolare, la lettera n) del succitato comma 6 prescrive che tale Relazione deve illustrare *gli elementi richiesti* dall'art. 2427 c.c. e dagli altri articoli del Codice Civile, nonché dalle altre norme di legge e dai documenti relativi ai principi contabili applicabili.

Il Collegio dei Revisori dà atto che nella Relazione dell'Assemblea Legislativa sono illustrate le gestioni dell'ente, i criteri di valutazione utilizzati, nonché i fatti di rilievo verificatisi dopo la chiusura dell'esercizio.

## 17. CONCLUSIONI

Il Collegio dei Revisori, tenuto conto di quanto sin qui esposto, rilevato e proposto, di quanto riportato nei verbali del precedente Collegio dei Revisori e di quanto emerso dai colloqui intercorsi con i componenti di quest'ultimo, attesta la corrispondenza del rendiconto alle risultanze della gestione e ritiene di poter proporre l'approvazione del rendiconto dell'esercizio finanziario 2017.

Bologna, 18 maggio 2018

Il Collegio regionale dei Revisori dei conti

(Dott. Davide Di Russo)

.....  
(Dott. Paolo Salani)

.....  
(Dott.ssa Tania Tollen)





---

LA PRESIDENTE

f.to *Ottavia Soncini*

I SEGRETARI

f.to *Matteo Rancan – Yuri Torri*

---

5 giugno 2018

È copia conforme all'originale.

Firmato digitalmente  
la Responsabile del Servizio  
Anna Voltan

